

LAURAMERONI
design ■ collection




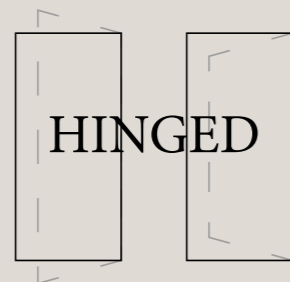
Spaces_
design living



BEDIF
FEREN
TBEUN
IQUE

The ability of craftsmen from the Brianza area has fascinated me from a young age. Over time, this craftsmanship has evolved and developed into industrial production.

I wanted to invite the architects to rediscover and exploit the unique skills of our master craftsmen. To create products, using the most sophisticated equipment and the finest materials, designed for ambitious and refined people looking for products in which differentiation and uniqueness prevail.



Spaces

design living

Unlimited_	07
Maxima_	25
Tatami_	41
Decor_	57
Stars_	77
Bamboo_	93
Terre_	111
Rift_	127
Corteccia_	137
Line_	147
Frame_	163
Plain_	177
Graffiti_	191
Dune_	201
Onda_	211
Materials & Technicals_	219

Unlimited

design Edoardo Colzani

The Liquid Metal, applied on the iconic Unlimited texture, enhances the visible and tactile textures of the carving, releasing heat and energy and animating the surface of the panels with luminous and three-dimensional effects.

Il Metallo Liquido, applicato sull'iconica texture Unlimited, esalta le trame visibili e tattili dell'intaglio sprigionando calore ed energia ed animando la superficie dei pannelli con effetti luminosi e tridimensionali.

Le Métal Liquide, appliqué sur l'emblématique texture Unlimited, rehausse les textures visibles et tactiles de la sculpture, libérant chaleur et énergie et animant la surface des panneaux avec des effets lumineux et tridimensionnels.

Das flüssige Metall, auf die ikonische Unlimited-Textur aufgetragen, verstärkt die sichtbaren und taktilen Texturen der Schnitzerei, gibt Wärme und Energie frei und belebt die Oberfläche der Paneele mit leuchtenden und dreidimensionalen Effekten.

Отделка Жидкий металл наносится на ставшую культовой текстуру Unlimited, выделяет рельефный рисунок резьбы, высвобождая тепло и энергию и создавая на поверхности панелей яркие, объемные и световые эффекты.

应用在标志性 Unlimited 纹理上的“液态金属”工艺，增强了雕刻纹理的视觉效果和触感，释放出温暖和能量，使面板表面呈现出闪耀而立体的效果，充满活力。



Plain_wall panels / Unlimited_hinged door



Detail of the Unlimited hinged door in Liquid Metal bronze. "Slim" flush-to-wall jamb in lacquered wood. Integrated panels in polished Cappuccino marble.


Detail der schwenkbaren Tür Unlimited in Flüssiges Metall Bronze. "Slim" flächenbündiger Türrahmen aus lackiertem Holz. Integrierte Paneele aus poliertem Cappuccino-Marmor.

Dettaglio della porta battente Unlimited in Metallo Liquido bronzo. Stipite a filo muro "Slim" in legno laccato. Pannelli integrati in marmo Cappuccino lucido.

Деталь распашной двери Unlimited с отделкой Жидкий металл бронза. Коробка «Slim» из лакированного дерева вровень со стеной. Встроенные панели из полированного мрамора Cappuccino.

Détail de la porte battante Unlimited en Métal Liquide bronze. Montant au ras du mur "Slim" en bois laqué. Panneaux intégrés en marbre Cappuccino poli.

“液态金属”青铜 Unlimited 铰链门细节。与墙面平齐的 Slim 漆木门框。Cappuccino 抛光大理石集成面板。



Textures Unlimited. Available in bronze, tin, gold and copper liquid metal, or in wood.

Texturen Unlimited. Erhältlich in flüssigem Metall in Bronze, Zinn, Gold und Kupfer oder in Holz.

Texture Unlimited. Disponibile in Metallo Liquido bronzo, stagno, oro e rame, oppure in legno.

Текстура Unlimited. Доступна с отделкой Жидкий Металл бронза, олово, золото и медь или из дерева.

Textures Unlimited. Disponible en Métal Liquide, bronze, étain, or et cuivre, ou en bois.

Unlimited 纹理。有“液态金属”青铜、锡、金、铜或木质可供选择。

Unlimited full-height double-leaf asymmetric hinged door in Liquid Metal bronze. "Slim" flush-fitting jamb in lacquered wood. Integrated panels in polished Cappuccino marble.

Porta battente Unlimited a doppia anta asimmetrica a tutta altezza in Metallo Liquido bronzo. Stipite a filo muro "Slim" in legno laccato. Pannelli integrati in marmo Cappuccino lucido.

Porte battante Unlimited asymétrique à double vantaux pleine hauteur en Métal Liquide bronze. Montant au ras du mur "Slim" en bois laqué. Panneaux intégrés en marbre Cappuccino poli.

Unlimited zweiflügelige, asymmetrische Flügeltür in voller Höhe aus flüssigem Metall Bronze. „Slim“ flächenbündiger Türpfosten aus lackiertem Holz. Integrierte Paneele aus poliertem Cappuccino-Marmor.


Двойная распашная дверь Unlimited с асимметричной дверью во всю высоту с отделкой Жидкий Металл бронза. Коробка «Slim» из лакированного дерева вровень со стеной. Встроенные панели из полированного мрамора Cappuccino.

“液态金属”青铜全高不对称 Unlimited 双扇铰链门。与墙面平齐的 Slim 漆木门框。Cappuccino 抛光大理石集成面板。





Unlimited_sliding door



Unlimited sliding door in Liquid Metal tin. Track cover and integrated panels in plain wood. Decorative handle in dark burnished brass.


Schiebetür Unlimited aus flüssigem Metall Zinn. Laufschieneabdeckung und integrierte Paneele in schlichtem Holz. Dekorativer Griff in dunkel patiniertem Messing.

Porta scorrevole Unlimited in Metallo Liquido stagno. Copri binario e pannelli integrati in legno liscio. Maniglia decorativa in ottone brunito scuro.

Раздвижная дверь Unlimited с отделкой Жидкий Металл олово. Закрывающая рельс планка и встроенные панели из гладкого дерева. Декоративная ручка из темной полированной латуни.

Porte coulissante Unlimited en Métal Liquide. Couvre-rail et panneaux intégrés en bois lisse. Poignée décorative en laiton bruni foncé.

“液态金属”锡 Unlimited 推拉门。轨道盖与光滑木质集成面板。深色抛光黄铜装饰把手。



Hinged door veneered in ebony, maple and walnut with Unlimited three-dimensional carving. Unlimited jamb in black matt lacquered wood.

Schwenktür mit Furnier aus Ebenholz, Ahorn und Nussbaum mit dreidimensionaler Unlimited-Schnitzerei. Türpfosten Unlimited in schwarz matt lackiertem Holz.


Porta battente impiallacciata in ebano, acero e noce con intaglio tridimensionale Unlimited. Stipite Unlimited in legno laccato opaco nero.

Распашная дверь шпонирована эбеном, кленом и орехом с рельефной резьбой Unlimited. Коробка Unlimited из дерева, покрытого черным матовым лаком.

Porte battante plaquée en ébène, érable et noyer avec sculpture tridimensionnelle Unlimited. Montant Unlimited en bois laqué mat noir.

乌木、枫木和胡桃木镶嵌铰链门·带有 Unlimited 立体雕刻。哑光黑漆木 Unlimited 门框。





Double sliding door in ebony, maple and walnut veneer with Unlimited carving. Decorative handle in dark burnished brass. Unlimited jamb in black matt lacquered wood. Integrated wall panels in the same finish.

Doppelschiebetür mit Furnier aus Ebenholz, Ahorn und Nussbaum und Unlimited-Schnitzerei. Dekorativer Griff aus dunkel patiniertem Messing. Unlimited-Türpfosten in schwarz matt lackiertem Holz. Integrierte Wandpaneele in der gleichen Ausführung.

Porta scorrevole doppia impiallacciata in ebano, acero e noce con intaglio Unlimited. Maniglia decorativa in ottone brunito scuro. Stipite Unlimited in legno laccato opaco nero. Pannelli boiserie integrati nella medesima finitura.

Двойная раздвижная дверь, облицованная шпоном из эбена, клена и ореха с резьбой Unlimited. Декоративная ручка из темной вороненой латуни. Коробка Unlimited из дерева, покрытого матовым лаком черного цвета. Интегрированные стеновые панели с такой же отделкой.

Double porte coulissante en placage d'ébène, d'érable et de noyer avec sculpture Unlimited. Poignée décorative en laiton bruni foncé. Montant Unlimited en bois laqué mat noir. Panneaux de boiserie intégrés, dans la même finition.

乌木、枫木和胡桃木镶贴双扇推拉门，带有 Unlimited 雕刻。深色抛光黄铜装饰把手。哑光黑漆木 Unlimited 门框。相同表面处理的集成镶板。



Liquid Metal, very different from painting, combines a technologically advanced preparation with a patient and precise artisanal treatment. The surfaces are carved, atomized and sprayed with a metal powder and finally treated with resins and protective paints.


Flüssiges Metall unterscheidet sich stark von der Malerei und kombiniert eine technologisch fortschrittliche Vorbereitung mit einer geduldigen und präzisen handwerklichen Behandlung. Die Oberflächen werden geschnitzt, atomisiert und mit Metallpulver besprüht und schließlich mit Harzen und Schutzlacken behandelt.

Il Metallo Liquido, ben diverso da una verniciatura, combina una preparazione tecnologicamente avanzata con un paziente e preciso trattamento artigianale. Le superfici sono intagliate, atomizzate e spruzzate con una polvere metallica ed infine trattate con resine e vernici protettive.

Отделка Жидкий металл, сильно отличающаяся от лакировки, сочетает в себе самую современную технологическую подготовку с точной и скрупулезной ремесленной обработкой. Поверхности покрываются рельефной резьбой, на которые распыляется металлический порошок, и, наконец, обрабатываются смолами и защитными лаками.

Le Métal Liquide, très différent de la peinture, allie une préparation technologiquement avancée à un traitement artisanal patient et précis. Les surfaces sont sculptées, atomisées et pulvérisées avec une poudre métallique et enfin traitées avec des résines et des peintures protectrices.

“液态金属”工艺与喷漆完全不同，它将先进的技术制造与极具耐心而精确的工艺相结合。此工艺先在产品表面进行雕刻、雾化，然后喷上金属粉末，最后用树脂和保护漆进行处理。





Maxima

design Bartoli Design

The Maxima collection draws inspiration from the wooden platforms used by marble workers, which bear the random marks of the blades used to cut the marble. A unique and always different texture.

La collezione Maxima trae ispirazione dalle pedane in legno utilizzate dai marmisti, che portano i segni casuali delle lame utilizzate per il taglio del marmo. Una texture unica e sempre diversa.

La collection Maxima s'inspire des plates-formes en bois utilisées par les marbriers, qui portent les marques aléatoires des lames utilisées pour couper le marbre. Une texture unique et toujours différente.

Die Maxima-Kollektion schöpft ihre Inspiration aus den hölzernen Plattformen, die von Marmorarbeitern verwendet werden und die zufälligen Spuren der Klängen tragen, die zum Schneiden des Marmors verwendet werden. Eine einzigartige und stets unterschiedliche Textur.

Коллекция Maxima вдохновляется «рисунком» на используемых мраморщиками деревянных платформах со случайными следами от используемых для резки мрамора лезвий. Уникальная и в каждом отдельном случае неповторимая текстура.

Maxima 系列的灵感来源于大理石工人使用的木制平台，上面有切割大理石时刀片留下的随机痕迹。这种纹理十分独特，千变万化。



Maxima_wall panels / Maxima_sliding door

Full-height double sliding door with smoked glass insert and Maxima texture Liquid Metal tin profiles. Hollowed handle with Liquid Metal tin finish.

Porta scorrevole doppia a tutta altezza con inserto in vetro fumé e profili in Metallo Liquido stagno texture Maxima. Maniglia scavata con finitura Metallo Liquido stagno.


Double porte coulissante sur toute la hauteur avec insert en verre fumé et profils en Métal Liquide étain et texture Maxima. Poignée évidée avec finition Métal Liquide étain.

Doppelschiebetür in Voll höhe mit Rauchglas-Einsatz und Maxima-Textur flüssigem Metall Zinn Profilen. Ausgefräster Griff mit flüssigem Metall Zinn-Finish.

Двойная раздвижная дверь во всю высоту со вставкой из дымчатого стекла и профилями с отделкой Жидкий металл олово текстура Maxima. Ручка, вырезанная в толщине дверного полотна, с отделкой Жидкий металл.

全高双扇推拉门·内嵌烟熏色玻璃和 Maxima 纹理“液态金属”锡型材。“液态金属”锡表面处理的内嵌手柄。





Maxima random carving. Available in Liquid Metal bronze, tin, gold and copper, or in wood.


Maxima zufällige Schnitzerei. Erhältlich in flüssigem Metall Bronze, Zinn, Gold und Kupfer oder in Holz.

Intaglio casuale Maxima. Disponibile in Metallo Liquido bronzo, stagno, oro e rame, oppure in legno.

Произвольная резьба Maxima. Доступна с отделкой Жидкий металл бронза, олово, золото и медь или из дерева.

Sculpture aléatoire Maxima. Disponible en Métal Liquide, bronze, étain, or et cuivre, ou en bois.

Maxima 随机雕刻。有“液态金属”青铜、锡、金、铜或木质可供选择。



White aniline-dyed oak wall panelling with random Maxima carving. Integrated hinged door in the same finish.

Wandverkleidung aus weiß gebeiztem Eichenholz mit zufälliger Maxima-Schnitzerei. Integrierte Schwenktür in der gleichen Ausführung.

Boiserie in rovere tinto all'anilina bianco con intaglio casuale Maxima. Porta battente integrata nella medesima finitura.

Стеновая панель из окрашенного анилиновой краской дуба с произвольной резьбой. Распашная интегрированная дверь Maxima с такой же отделкой.

Boiserie en chêne teinté aniline blanc avec sculpture Maxima aléatoire. Porte battante intégrée dans la même finition.

苯胺染白色橡木镶板，带有 Maxima 随机雕刻。相同表面处理的集成铰链门。



Maxima_wall panels / Maxima_hinged door / Maxima_accessories



Wall panels in aniline-dyed oak with Maxima carving equipped with metal shelves with etched iron finish. Integrated hinged door from the same collection.


Wandpaneele aus anilin-gebeizter Eiche mit Maxima-Schnitzerei, ausgestattet mit Metallregalen mit geätztem Eisen-Finish. Integrierte Schwenktür aus derselben Kollektion.

Boiserie in rovere tinto all'anilina con intaglio Maxima attrezzata con mensole di metallo in finitura ferro acidato. Porta battente integrata della medesima collezione.

Стеновая панель из окрашенного анилиновой краской дуба с резьбой Maxima, оснащенная полками из металла с отделкой Травленое железо. Встроенная распашная дверь той же коллекции.

Boiserie en chêne teinté aniline avec sculpture Maxima équipée d'étagères en métal finition fer gravé. Porte battante intégrée de la même collection.

苯胺染橡木镶板·带有 Maxima 雕刻·配备酸蚀铁质金属置物架·相同系列的集成铰链门。



Detail of the hinged door in aniline-dyed oak with Maxima carving, also made on the side jambs.


Detail der Schwenktür aus anilin-gebeizter Eiche mit Maxima-Schnitzerei, die auch an den seitlichen Pfosten angebracht ist.

Dettaglio della porta battente in rovere tinto all'anilina con intaglio Maxima, realizzato anche sugli stipiti laterali.

Деталь распашной двери из окрашенного анилиновой краской дуба с резьбой Maxima, выполненной также на боковинах коробки.

Détail de la porte battente en chêne teinté aniline avec sculpture Maxima, également réalisée sur les montants latéraux.

苯胺染橡木铰链门的细节·侧边门框也有 Maxima 雕刻。



Maxima means creativity in surface processing. The solid wood is engraved with a blade, creating a random texture. The Liquid Metal finish, with its brightness, accentuates the carving making it shiny.

Maxima steht für Kreativität in der Oberflächenverarbeitung. Das Massivholz wird mit einer Klinge graviert, wodurch eine zufällige Textur entsteht. Die flüssigem Metall-Oberfläche betont mit ihrem Glanz die Schnitzerei und lässt sie glänzen.

Maxima significa creatività nella lavorazione delle superfici. Il legno massello è inciso con una lama, realizzando una texture casuale. La finitura Metallo Liquido, con la sua luminosità, ne accentua l'intaglio rendendola brillante.

Maxima символизирует творческий подход к обработке поверхностей. Массив дерева гравировается лезвием, создавая произвольную текстуру. Отделка Жидкий металл своей яркостью выделяет резьбу, придавая ей блеск.

Maxima est synonyme de créativité dans le traitement des surfaces. Le bois massif est gravé à la lame, créant une texture aléatoire. La finition Métal Liquide, avec sa luminosité, accentue la sculpture en la rendant brillante.

Maxima 意味着表面处理的创造性。通过刀片在实木上进行雕刻，形成随意的纹理。“液态金属”饰面的明亮强调了雕刻的纹理，使其熠熠生辉。



Tatami

design Cesare Arosio

The Tatami collection is inspired by the geometries and three-dimensionality of a traditional Japanese flooring. The subtle and fine decoration in relief echoes the texture of the straw, revisiting it in more elegant, modern and refined terms.

La collezione Tatami si ispira alle geometrie ed alla tridimensionalità di una tradizionale pavimentazione giapponese. La sottile e fine decorazione in rilievo riecheggia la texture della paglia, rivisitandola in termini più eleganti, moderni e raffinati.

La collection Tatami s'inspire des géométries et de la tridimensionnalité d'un revêtement de sol japonais traditionnel. Le subtil et fin décor en relief fait écho à la texture de la paille, la revisitant dans des termes plus élégants, modernes et raffinés.

Die Tatami-Kollektion ist von den Geometrien und der Dreidimensionalität eines traditionellen japanischen Bodenbelags inspiriert. Die subtile und feine Reliefdekoration erinnert an die Textur des Strohs und interpretiert sie in eleganteren, moderneren und raffinierteren Formen neu.

Коллекция Tatami вдохновляется геометрическим и объемным рисунком традиционного японского напольного покрытия. Тонкий рельефный декор напоминает текстуру соломы, представляя собой более элегантный, современный и изысканный вариант.

Tatami 系列的灵感源于日本传统地板的几何形状和立体感。细腻精致的浮雕装饰与芦苇的质感相呼应，以更加优雅、现代和精致的方式重新审视了芦苇的美感。



Tatami_wall panels / Tatami_sliding door



Full-height double sliding door with monochromatic Anodized Gold Tatami finish. Handle carved into the thickness of the door. Integrated panels with monochromatic Bronze Tatami finish.

Doppelschiebetür in Voll höhe mit einfarbiger Tatami-Oberfläche in Anodized Gold. Griff in die Dicke der Tür geschnitzt. Integrierte Paneele mit einfarbiger Tatami-Oberfläche in Bronze.


Porta scorrevole doppia a tutta altezza con finitura Tatami monocromatica Oro Anodizzato. Maniglia scavata nello spessore della porta. Pannelli integrati con finitura Tatami monocromatica Bronzo.

Двойная раздвижная дверь во всю высоту с одноцветной отделкой Tatami Анодированное золото. Ручка, вырезанная в толщине дверного полотна. Встроенные панели с одноцветной отделкой Tatami бронза.

Porte coulissante double pleine hauteur avec finition monochromatique Tatami Or Anodisé. Poignée taillée dans l'épaisseur de la porte. Panneaux intégrés avec finition Tatami Bronze monochromatique.

全高双扇推拉门·阳极氧化金单色 Tatami 表面处理·在门的厚度上挖空形成把手·采用青铜单色 Tatami 表面处理的集成面板。





Two-tone Tatami wall panels in Bronze and Anodized Gold. Polished Golden White ceramic insert with integrated LED lighting. Shelves in matt lacquered wood.


Boiserie Tatami bicromatica Bronzo e Oro Anodizzato. Inserto in ceramica Golden White levigato con illuminazione LED integrata. Mensole in legno laccato opaco.

Boiserie Tatami bicolore en Bronze et Or Anodisé. Insert en céramique blanc doré poli avec éclairage LED intégré. Étagères en bois laqué mat.

Zweifarbige Tatami-Wandpaneele in Bronze und Anodized Gold. Polierter Einsatz aus Golden White Keramik mit integrierter LED-Beleuchtung. Regale aus matt lackiertem Holz.

Стеновая панель Tatami в двух цветах: Бронза и Анодированное золото. Вставка из полированной керамики Golden White со встроенной светодиодной подсветкой. Полки из дерева, покрытого матовым лаком.

青铜和阳极氧化金双色 Tatami 镶板。内嵌抛光金白色陶瓷，含 LED 集成照明。哑光漆木置物架。



Full-height pivot door with two-tone Tatami Bronze and Anodized Gold finish. Metal handle inserted into the thickness of the door.

Schwenktür in Voll höhe mit zweifarbigem Tatami-Oberfläche in Bronze und Anodized Gold. Metallgriff, der in die Dicke der Tür eingefügt ist.


Porta pivot a tutta altezza con finitura Tatami bicromatica Bronzo e Oro Anodizzato. Maniglia in metallo inserita nello spessore della porta.

Дверь Pivot во всю высоту с отделкой Tatami в двух цветах: Бронза и Анодированное золото. Ручка из металла вставлена в толщину дверного полотна.

Porte pivotante pleine hauteur avec finition bicolore Tatami Bronze et Or Anodisé. Poignée en métal insérée dans l'épaisseur de la porte.

全高枢轴门·采用青铜和阳极氧化金双色表面处理·在门的厚度上嵌入的金属把手。





Two-tone Silver and Nickel Tatami panels on the wall and the ceiling, equipped with integrated LED lighting. Integrated hinged door in the same finish with invisible handle.

Zweifarbige Tatami-Panel in Silber und Nickel an der Wand und der Decke, ausgestattet mit integrierter LED-Beleuchtung. Integrierte Schwenktür in derselben Ausführung mit unsichtbarem Griff.

Boiserie Tatami bicromatica Argento e Nickel su parete e soffitto, dotata di illuminazione LED integrata. Porta battente integrata nella medesima finitura con maniglia invisibile.

Стеновая панель Tatami в двух цветах: Серебро и Никель, на стене и потолке, оснащенная встроенной светодиодной подсветкой. Интегрированная распашная дверь с такой же отделкой и со скрытой ручкой.

Boiserie Tatami bicolore Argent et Nickel au mur et au plafond, équipée d'un éclairage LED intégré. Porte battante intégrée dans la même finitura avec poignée invisible.

用于墙壁和天花板的银和镍双色 Tatami 镶板，含 LED 集成照明。相同表面处理的集成铰链门，含隐藏把手。



To create the Tatami finish, the wooden panel is marked with diagonal engravings, and then embellished through the manual application of a three-dimensional decoration and a metallic paint.


Um die Tatami-Oberfläche zu schaffen, wird das Holzpaneel mit diagonalen Gravuren markiert und dann durch die manuelle Aufbringung einer dreidimensionalen Dekoration und einer Metallfarbe veredelt.

Per creare la finitura Tatami, il pannello in legno è segnato con incisioni diagonali, per poi essere abbellito attraverso l'applicazione manuale di una decorazione tridimensionale e di una verniciatura metallizzata.

При создании отделки Tatami изначально на панель из дерева наносятся диагональные насечки и впоследствии ее украшают нанесением вручную объемного декора и металлизированного лака.

Pour créer la finition Tatami, le panneau de bois est marqué de gravures diagonales, puis embelli grâce à l'application manuelle d'un décor tridimensionnel et d'une peinture métallisée.

在制作 Tatami 表面处理时，先在木板上划出对角线切口，然后手工涂上三维装饰和金属漆进行点缀。



The Tatami finish is available in Bronze and Anodized Gold, and Silver and Nickel finishes, both in the monochromatic and bichromatic versions.

Die Tatami-Oberfläche ist in den Ausführungen Bronze und Anodized Gold sowie Silber und Nickel erhältlich, sowohl in einfarbigen als auch zweifarbigen Versionen.

La finitura Tatami è disponibile nelle finiture Bronzo e Oro Anodizzato, e Argento e Nichel, in versione monocromatica oppure bichromatica.

Отделка Tatami доступна в Бронзе и Анодированном золоте, а также в Серебре и Никеле, в одноцветном или двухцветном варианте.

La finition Tatami est disponible en finitions Bronze et Or Anodisé, et Argent et Nickel, en version monochromatique ou bichromatique.

Tatami 表面处理包括青铜色、阳极氧化金色、银色和镍色，产品可提供单色或双色。



Decor

design Bartoli Design

The iconic Decor collection of doors and panelling boasts infinite customization possibilities. Decor is available with horizontal or vertical carving, and is also produced in Liquid Metal.

L'iconica collezione di porte e boiserie Decor vanta infinite possibilità di personalizzazione. Decor è disponibile con intaglio orizzontale o verticale, ed è prodotta anche in Metallo Liquido.

La collection emblématique de portes et de panneaux Decor offre des possibilités de personnalisation infinies. Decor est disponible avec des sculptures horizontales ou verticales et est également produit en Métal Liquide.

Die ikonische Decor-Kollektion von Türen und Wandverkleidungen bietet unendliche Anpassungsmöglichkeiten. Decor ist mit horizontaler oder vertikaler Schnitzerei erhältlich und wird auch in flüssigem Metall hergestellt.

Культурная коллекция дверей и стеновых панелей Decor может гордиться своими беспредельными возможностями персонализации. Decor доступна с горизонтальной или вертикальной резьбой, а также с отделкой Жидкий металл.

标志性的 Decor 门和镶板系列拥有无限的定制可能性。Decor 有横向雕刻和纵向雕刻两种，也可以采用“液态金属”工艺。



Decor_wall panels / Decor_hinged door

Liquid Metal bronze wall panels with vertical Decor sculpting. Full-height double-leaf hinged door with bronzed glass insert and Liquid Metal Decor profile.

Boiserie in Metallo Liquido bronzo con scolpitura verticale Decor. Porta battente a doppia anta e a tutta altezza con inserto in vetro bronzato e profilo in Metallo Liquido Decor.

Boiserie en Métal Liquide bronze avec sculpture verticale Decor. Porte battante à deux vantaux toute hauteur avec insert en verre bronzé et profil en Métal Liquide Decor.

Wandpaneele aus flüssigem Metall Bronze mit vertikaler Decor-Skulptur. Doppelflügelige Schwenktür in Voll höhe mit eingesetztem bronzefarbenem Glas und flüssigem Metall Decor-Profil.

Стеновая панель с отделкой Жидкий металл бронза с вертикальной резьбой Decor. Двустворчатая распашная дверь во всю высоту со вставкой из бронзирования стекла и профилем с отделкой Жидкий металл Decor.

带有 Decor 垂直雕刻的“液态金属”青铜镶板。全高双扇铰链门，内嵌铜色玻璃和 Decor “液态金属”型材。





Detail of the integrated hinged door in bronzed glass with Liquid Metal bronze profile and vertical Decor carving.


Dettaglio della porta battente integrata in vetro bronzato con profilo in Metallo Liquido bronzo ed intaglio verticale Decor.

Détail de la porte battante intégrée en verre bronzé avec profil en Métal Liquide bronze et sculpture verticale Decor.

Detail der integrierten Schwenktür in bronzefarbenem Glas mit flüssigem Metall Bronze-Profil und vertikaler Decor-Schnitzerei.

Деталь встроенной распашной двери из бронированного стекла с профилем с отделкой Жидкий металл и вертикальной резьбой Decor.

集成铜色玻璃的铰链门细节·配有“液态金属”青铜型材和Decor纵向雕刻。



Hinged door in bronze Liquid Metal with Decor vertical carving. "Slim" flush-to-wall jamb in bronze Liquid Metal.

Schwenktür in flüssigem Metall Bronze mit vertikaler Decor-Schnitzerei. "Slim" flächenbündiger Türrahmen in flüssigem Metall Bronze.

Porta battente in Metallo Liquido bronzo con intaglio verticale Decor. Stipite a filo muro "Slim" in Metallo Liquido bronzo.

Распашная дверь с отделкой Жидкий металл бронза с вертикальной резьбой Decor. Коробка «Slim» вровень со стеной с отделкой Жидкий металл бронза.

Porte battante en Métal Liquide bronze avec sculpture verticale Decor. Montant au ras du mur "Slim" en Métal Liquide bronze.

带有 Decor 垂直雕刻的“液态金属”青铜铰链门。与墙面平齐的 Slim “液态金属”青铜门框。





Decor_wall panels / Decor_sliding door



Double full height sliding door in teak wood with horizontal Decor carving. Carved handle. Integrated Decor wall panels in the same finish.


Doppia porta scorrevole a tutta altezza in legno di teak con intaglio Decor orizzontale. Maniglia intagliata. Pannelli integrati Decor nella medesima finitura.

Double porte coulissante pleine hauteur en bois de teck avec sculpture horizontale Decor. Poignée sculptée. Panneaux intégrés Decor dans la même finition.


Doppelschiebetür in Voll höhe aus Teakholz mit horizontaler Decor-Schnitzerei. Geschnitzter Griff. Integrierte Decor-Wandpaneele in derselben Ausführung.

Двойная раздвижная дверь во всю высоту из тикового дерева с горизонтальной резьбой Decor. Вырезанная ручка. Встроенные панели Decor с такой же отделкой.

全高双扇柚木推拉门·带 Decor 横向雕刻·雕花把手·相同表面处理的 Decor 集成面板。



Decor_wall panels / Decor_pivot door / Decor_accessories / BD 17_wall unit



Detail of the rosewood pivot door with Decor carving. Decor BD 17 wall units in glossy lacquered wood with protruding hinged door.


Detail der Schwenktür aus Rosenholz mit Decor-Schnitzerei. Decor BD 17 Wandelemente in glänzend lackiertem Holz mit vorstehender Schwenktür.


Dettaglio della porta pivot in palissandro con intaglio Decor. Unità pensili Decor BD 17 in legno laccato lucido con anta battente sporgente.

Деталь двери Pivot из палисандра с резьбой Decor. Модуль навесного шкафа Decor BD 17 из дерева, покрытого глянцевым лаком, с выступающей распашной дверцей.

Détail de la porte pivotante en palissandre avec sculpture Decor. Unités murales Decor BD 17 en bois laqué brillant avec porte battante saillante.

带有 Decor 雕刻的花梨木板轴门细节。亮面漆木 Decor BD 17 吊柜，带突出式铰链门。





The Decor texture involves the creation of a blade-like carving on a very thick veneer. The grooves, of various lengths and depths, are created with a process that is each time different and unique.

Die Decor-Textur umfasst die Erstellung einer klingennähnlichen Schnitzerei auf einem sehr dicken Furnier. Die Rillen, von unterschiedlichen Längen und Tiefen, entstehen durch einen Prozess, der jedes Mal anders und einzigartig ist.

La texture Decor prevede la creazione di una scoltitura a lama su di un'impiallacciatura dal forte spessore. I solchi, di varie lunghezze e profondità, sono creati con un processo ogni volta differente e unico.

Текстура Decor рождается с созданием и нанесением рисунка на толстый шпон с помощью лезвия. Канавки имеют различную длину и глубину в каждом отдельном случае благодаря уникальному и неповторяющему процессу.

La texture Decor implique la création d'une sculpture en forme de lame sur un placage très épais. Les rainures, de différentes longueurs et profondeurs, sont créées à chaque fois selon un procédé différent et unique.

Decor 纹理源于在非常厚的镶板上进行刀片雕刻。这些长短和深浅不一的凹槽每次都以不同的独特工艺制成。





Stars

design Bartoli Design

The Stars Collection presents a series of metal strips of different sizes, burnished or satin-finished, and applied by hand, one by one. Stars emphasizes the essence and beauty of metals through a both artisanal and innovative mindset.

La Collezione Stars presenta una serie di strisce di metallo di diverse dimensioni brunate o satinare ed applicate a mano, una ad una. Stars enfatizza l'essenza e la bellezza dei metalli attraverso un pensiero sia artigianale che innovativo.

La Collection Stars présente une série de bandes métalliques de différentes tailles, brunies ou satinées et appliquées à la main, une à une. Stars met l'accent sur l'essence et la beauté des métaux à travers une pensée à la fois artisanale et innovante.


Die Stars Collection präsentiert eine Serie von Metallstreifen unterschiedlicher Größen, patiniert oder seidenmatt, die von Hand, einer nach dem anderen, aufgetragen werden. Stars betont die Essenz und Schönheit von Metallen durch eine sowohl handwerkliche als auch innovative Denkweise.

Коллекция Stars представляет собой чередование металлических полос разных размеров, вороненных или сатинированных, нанесенных вручную одна за другой. Stars акцентируется на сущности и красоте металлов благодаря инновационной идее ремесленного производства.

Stars 系列由一组各种尺寸的金属条组成。这些金属条经过抛光或缎面处理，以手工方式逐一贴上。Stars 通过工艺和创新思维强调了金属的精髓和美感。



Stars_wall panels / Stars_sliding door



Full-height double sliding door with vertical Stars decoration in Black Iron "Cenere". Handle in plain wood carved into the thickness of the door.

Doppelschiebetür in Voll höhe mit vertikaler Stars-Dekoration in Schwarzem Eisen "Cenere". Griff aus schlichtem Holz, in die Dicke der Tür geschnitzt.

Porta scorrevole doppia a tutta altezza con decorazione Stars verticale in Ferro Nero "Cenere". Maniglia in legno liscio scavata nello spessore della porta.


Двойная раздвижная дверь во всю высоту с вертикальным декором Stars из Черного железа «Cenere». Ручка из гладкого дерева вырезана в толщине дверного полотна.

Double porte coulissante toute hauteur avec décoration verticale Stars en fer noir "Cenere". Poignée en bois lisse sculptée dans l'épaisseur de la porte.

全高双扇推拉门·带有“Cenere”铁黑 Stars 纵向装饰·在门的厚度上挖空形成的光面木质把手。



Stars_wall panels / Stars_hinged door



Hinged door with horizontal Stars decoration in burnished brass. "Slim" flush-to-wall jamb in brass. Door frame in "Canaletto" walnut.

Schwenktür mit horizontaler Stars-Dekoration in patiniertem Messing. "Slim" flächenbündiger Türrahmen aus Messing. Türrahmen aus "Canaletto"-Nussbaum.

Porta battente con decorazione Stars orizzontale in ottone brunito. Stipite a filo muro "Slim" in ottone. Cornice della porta in noce "Canaletto".

Распашная дверь с горизонтальным декором Stars из вороненой латуни. Коробка «Slim» из латуни вровень со стеной. Наличники из ореха «Canaletto».

Porte battante à décor Stars horizontale en laiton bruni. Montant "Slim" au ras du mur en laiton. Huisserie de porte en noyer "Canaletto".

带有抛光黄铜 Stars 横向装饰的铰链门。与墙面平齐的 Slim 黄铜门框。"Canaletto" 胡桃木门框。





Stars_wall panels / Stars_hinged door



Full-height hinged door with horizontal Stars decoration in burnished copper. Integrated wall panels with horizontal Stars decoration in the same finish.

Schwenktür in Voll höhe mit horizontaler Stars-Dekoration in patiniertem Kupfer. Integrierte Wandpaneele mit horizontaler Stars-Dekoration in derselben Ausführung.

Porta battente a tutta altezza con decorazione Stars orizzontale in rame brunito. Pannelli integrati con decorazione Stars orizzontale nella medesima finitura.

Распашная дверь во всю высоту с горизонтальным декором Stars из вороненой меди. Встроенные панели с горизонтальным декором Stars с такой же отделкой.

Porte battante toute hauteur à décor Stars horizontale en cuivre bruni. Panneaux intégrés avec décoration Stars horizontale dans la même finition.

带有抛光铜 Stars 横向装饰的全高铰链门。相同表面处理的 Stars 横向装饰集成面板。



A meticulous production process is necessary for the creation of the Stars Collection. Every step, from hand or laser cutting of the metal strips to brushing, up to the application of the transparent protective varnish, requires attention, precision and a true love for details.

Für die Herstellung der Stars Collection ist ein akribischer Produktionsprozess erforderlich. Jeder Schritt, angefangen bei der Hand- oder Laserbearbeitung der Metallstreifen bis hin zum Bürsten und der Anwendung des transparenten Schutzlacks, erfordert Aufmerksamkeit, Präzision und eine wahre Liebe zum Detail.

Un minuzioso processo produttivo è necessario per la realizzazione della Collezione Stars. Ogni step, dal taglio a mano o laser delle strisce in metallo alla spazzolatura, fino all'applicazione della vernice protettiva trasparente, richiede attenzione, precisione e un vero amore per i dettagli.

Для изготовления Коллекции Stars необходим скрупулезный производственный процесс. Каждый шаг, от ручной или лазерной резки полос из металла до процесса зачистки щеткой, вплоть до нанесения прозрачного защитного лака, требует внимания, точности и настоящей любви к деталям.

Un processus de production minutieux est nécessaire à la création de la Collection Stars. Chaque étape, de la découpe manuelle ou laser des bandes métalliques au brossage, jusqu'à l'application du vernis de protection transparent, demande de l'attention, de la précision et un véritable amour du détail.

Stars 系列的制造必须经过严格的工艺过程。从手工或激光切割金属条到拉丝工艺，再到刷涂保护性清漆，每一个步骤都需要专注、精确和对细节的真正热爱。



Bamboo

design Diego Maria Piovesan

The Bamboo Collection is characterized by a series of channels and elliptical blocks, made to be customized in finishes and designs and created to guarantee maximum compositional freedom. The infinite composition, size and colours possibilities, make Bamboo one of Laurameroni most versatile collections.

La Collezione Bamboo è caratterizzata da una serie di canali e di masselli ellittici personalizzabili in finiture e design. Le infinite possibilità di composizione, misura e colore rendono Bamboo una delle collezioni più versatili di Laurameroni.

La collection Bamboo se caractérise par une série de canaux et de blocs elliptiques personnalisables en termes de finitions et de design. Les possibilités infinies de composition, de taille et de couleur font de Bamboo l'une des collections les plus polyvalentes de Laurameroni.

Die Bamboo-Kollektion zeichnet sich durch eine Serie von Kanälen und elliptischen Blöcken aus, die so gestaltet sind, dass sie in Oberflächen und Designs angepasst werden können und maximale Gestaltungsfreiheit bieten. Die unendlichen Möglichkeiten in Bezug auf Zusammensetzung, Größe und Farben machen Bamboo zu einer der vielseitigsten Kollektionen von Laurameroni.

Коллекция Bamboo характеризуется серией канавок и эллиптических цилиндров, персонализируемых по отделке и дизайну. Безграничные возможности комбинаций, размеров и цветов делают Bamboo одной из самых универсальных коллекций Laurameroni.

Bamboo 系列的特点是采用一系列管子和椭圆形实木块制造。可根据客户要求提供饰面和设计。组合、尺寸和颜色的无限可能性使 Bamboo 成为 Laurameroni 最多样化的系列之一。





Bamboo double sliding door with visible track in polished steel, structure and channels in matt lacquered wood, elliptical blocks in matt grey lacquered wood.

Doppelschiebetür Bamboo mit sichtbarer Schiene aus poliertem Stahl, Struktur und Kanälen aus matt lackiertem Holz, elliptischen Blöcken aus matt grau lackiertem Holz.

Porta scorrevole doppia Bamboo con binario a vista in acciaio lucido, struttura e canali in legno laccato opaco, masselli ellittici in legno laccato opaco grigio.

Двойная раздвижная дверь Bamboo с видимым направляющим рельсом из полированной стали, конструкцией и канавками из дерева, покрытого матовым лаком, с эллиптическими цилиндрами из массива дерева, покрытого матовым серым лаком.

Double porte coulissante Bamboo avec rail visible en acier poli, structure et canaux en bois laqué mat, blocs elliptiques en bois laqué mat gris.


Bamboo 双扇推拉门·带抛光钢制可视轨道·哑光漆木框和槽·灰色哑光漆木制椭圆实心块。





Bamboo_wall panels / Bamboo_hinged door





Bamboo hinged door in green matt lacquered wood and solid gold matt lacquered wood. Bamboo wall panels in the same finish, equipped with LED lighting integrated into the profiles.

Schwenktür Bamboo in mattem grünem lackiertem Holz und massivem mattem Gold lackiertem Holz. Bamboo Wandpaneele in derselben Ausführung, ausgestattet mit in die Profile integrierter LED-Beleuchtung.

Porta battente Bamboo in legno laccato opaco verde e masselli in legno laccato opaco dorato. Pannelli Bamboo nella medesima finitura, attrezzati con illuminazione LED integrata nei profili.

Распашная дверь Bamboo из дерева, покрытого зеленым матовым лаком, и цилиндрами из массива дерева, покрытого золотым матовым лаком. Панели Bamboo с такой же отделкой оснащены встроенной в профили светодиодной подсветкой.

Porte battante Bamboo en bois laqué mat vert et bois laqué doré mat. Panneaux Bamboo de la même finition, équipés d'un éclairage LED intégré aux profilés.

绿色哑光漆木 Bamboo 铰链门 · 金色哑光漆木实心块 · 相同表面处理的 Bamboo 面板 · 配备集成在型材中的 LED 照明。



Bamboo_wall panels / Bamboo_hinged door



Bamboo wall panels in white matt lacquered wood and profiles in black matt lacquered wood. Bamboo hinged door in the same finish.

Bamboo Wandpaneele aus weiß lackiertem mattem Holz und Profilen aus schwarz lackiertem mattem Holz. Schwenktür Bamboo in derselben Ausführung.

Boiserie Bamboo in legno laccato opaco bianco e profili in legno laccato opaco nero. Porta battente Bamboo nella medesima finitura.

Bamboo Стеновая панель из дерева, покрытого белым матовым лаком, и профилями из дерева, покрытого черным матовым лаком.

Boiserie Bamboo en bois laqué mat blanc et profilés en bois laqué mat noir. Porte battante Bamboo dans la même finition.

白色哑光漆木 Bamboo 镶板和黑色哑光漆木型材。相同表面处理的 Bamboo 铰链门。





The Bamboo collection involves the processing of a smooth wooden surface and the creation of elliptical decorative channels and blocks. Thanks to the skill of our master craftsmen, even the particular elliptical carvings are painted with precision and meticulousness.

Die Bamboo Kollektion umfasst die Bearbeitung einer glatten Holzoberfläche und die Schaffung von elliptischen dekorativen Kanälen und Blöcken. Dank der Fähigkeiten unserer Meisterhandwerker werden selbst die speziellen elliptischen Schnitzereien präzise und sorgfältig bemalt.

La collezione Bamboo prevede la lavorazione della superficie in legno liscio e la creazione di canali e masselli decorativi ellittici. Grazie all'abilità dei nostri maestri artigiani, anche i particolari intagli ellittici sono verniciati con precisione e meticolosità.

Коллекция Bamboo предполагает обработку гладкой деревянной поверхности и создание канавок и эллиптических декоративных цилиндров из массива. Благодаря мастерству наших ремесленников даже особая эллиптическая резьба покрыта лаком с точностью и скрупулезностью.

La collection Bamboo implique le traitement de la surface lisse du bois et la création de canaux et de blocs décoratifs elliptiques. Grâce au savoir-faire de nos maîtres artisans, même les particulières sculptures elliptiques sont peintes avec précision et minutie.

Bamboo 系列在光面木材表面上进行加工，制作出槽沟和椭圆形装饰性实心块。得益于我们工匠大师的精湛技艺，即使是特殊的椭圆形雕刻也能精确而细致地上色。



Terre

design Bartoli Design

The Terre design evokes a geometric aerial view. Rounded slabs in wood, marble or leather constitute extremely versatile custom-made modules separated by wooden profiles with a rounded section.

Il design Terre evoca una geometrica vista aerea. Lastre arrotondate in legno, marmo o pelle costituiscono moduli su misura estremamente versatili separati da profili in legno a sezione arrotondata.

Le design Terre évoque une vue aérienne géométrique. Les dalles arrondies en bois, marbre ou cuir constituent des modules sur mesure extrêmement polyvalents séparés par des profilés en bois à section arrondie.


Das Terre-Design erweckt den Eindruck einer geometrischen Luftansicht. Gerundete Platten aus Holz, Marmor oder Leder bilden äußerst vielseitige maßgefertigte Module, die durch Holzprofile mit abgerundetem Querschnitt voneinander getrennt sind.

Дизайн Terre напоминает вид земли с высоты. Закругленные с торцов пластины из дерева, мрамора или кожи представляют собой изготовленные на заказ универсальные модули, разделенные деревянными профилями округлого сечения.

Terre 的设计让人联想到几何鸟瞰图。打磨成圆形的木条、大理石或皮革组成了用途极为广泛的定制模块，模块之间用圆形截面的木条隔开。



Terre_pivot door



Terre pivot door with geometric modules in brushed matt lacquered wood and in Nabuck leather. Termocotto oak profiles. Handle inserted into the geometric design.


Schwenktür Terre mit geometrischen Modulen aus gebürstetem mattem lackiertem Holz und Nubuckleder. Profile aus Termocotto-Eiche. Griff in das geometrische Design eingefügt.

Porta pivot Terre con moduli geometrici in legno laccato opaco spazzolato ed in pelle Nabuk. Profili in rovere Termocotto. Maniglia inserita nel design geometrico.

Дверь Pivot Terre с модулями в виде геометрических фигур из матового лакированного и брашированного дерева и Нубука. Профили из термообработанного дуба. Ручка интегрируется в геометрический рисунок.

Porte pivotante Terre à modules géométriques en bois laqué mat brossé et en cuir Nabuck. Profilés en chêne Termocotto. Poignée insérée dans le dessin géométrique.

Terre 枢轴门·配有拉丝哑光漆木和正绒面革的几何模块·热处理橡木型材·采用几何设计的嵌入手柄。





Full-height Terre sliding door with modules in brushed matt lacquered wood and lacquered wood profiles, inserts and integrated handle in satin brass. Terre wall panels in satin brass with lacquered wood profiles.

Porta scorrevole Terre a tutta altezza con moduli in legno laccato opaco spazzolato e profili in legno laccato, inserti e maniglia integrata in ottone satinato. Boiserie Terre in ottone satinato con profili in legno laccato.

Porte coulissante Terre toute hauteur avec modules en bois laqué mat brossé et profilés en bois laqué, inserts et poignée intégrée en laiton satiné. Boiserie Terre en laiton satiné avec profilés en bois laqué.

Voll höhe Terre Schiebetür mit Modulen aus gebürstetem mattem lackiertem Holz und lackierten Holzprofilen, Einsätzen und integriertem Griff aus matt gebürstetem Messing. Terre-Wandpaneele aus matt gebürstetem Messing mit lackierten Holzprofilen.

Раздвижная дверь Terre во всю высоту с модулями из матового лакированного и брашированного дерева и профилями из лакированного дерева, вставки и интегрированная ручка из сатинированной латуни. Стеновая панель Terre из сатинированной латуни с профилями из лакированного дерева.

Terre 全高推拉门，配有哑光拉丝漆木模块、漆木型材、嵌件和缎面黄铜集成把手。缎面黄铜 Terre 镶板，带有漆木型材。



Terre wall panels with geometric modules in satin brass and lacquered wood profiles. Shelves in brushed matt lacquered wood.


Terre-Wandpaneele mit geometrischen Modulen aus matt gebürstetem Messing und lackierten Holzprofilen. Regale aus gebürstetem mattem lackiertem Holz.


Boiserie Terre con moduli geometrici in ottone satinato e profili in legno laccato. Mensole in legno laccato opaco spazzolato.

Стеновая панель Terre с модулями в виде геометрических фигур из сатинированной латуни и профилями из лакированного дерева. Полки из матового лакированного брашированного дерева.


Boiserie Terre avec modules géométriques en laiton satiné et profilés en bois laqué. Étagères en bois laqué mat brossé.

Terre 镶板·带有缎面黄铜几何模块和漆木型材·拉丝哑光漆木置物架。





Terre_wall panels / Terre_hinged door



Terre wall panels with geometric modules in AL1105 Titanium-stained wood and in Nabuck leather; Black lacquered wooden profiles. Integrated double hinged door in AL1105 Titanium-stained wood.


Terre-Wandpaneel mit geometrischen Modulen aus AL1105 Titanium-gefärbtem Holz und Nubukleder; schwarzen lackierten Holzprofilen. Integrierte doppelflügelige Schwenktür aus AL1105 Titanium-gefärbtem Holz.

Boiserie Terre con moduli geometrici in legno tinto Titanium AL1105 ed in pelle Nabuck; profili in legno laccato nero. Porta battente doppia integrata in legno tinto Titanium AL1105.

Стеновая панель Terre с модулями в виде геометрических фигур из крашеного дерева Titanium AL1105 и из кожи Набук; профили из черного лакированного дерева. Встроенная двойная распашная дверь из крашеного дерева Titanium AL1105.

Boiserie Terre avec modules géométriques en bois teinté Titanium AL1105 et en cuir Nabuck ; Profiles en bois laqué noir. Porte battante double intégrée en bois teinté AL1105 Titanium.

Terre 镶板·带有 AL1105 Titanium 色木质和正绒面革几何模块；型材采用黑色漆木。集成双扇铰链门。采用 AL1105 Titanium 色木质。





The Terre collection presents trapezoids in various materials, assembled by sewing the sheets. The selection of the veneer and the freedom of installation, combined with the manual accompaniment of the slabs, denote its flexibility.

Die Terre-Kollektion präsentiert Trapezoide in verschiedenen Materialien, die durch Nähen der Blätter miteinander verbunden sind. Die Auswahl des Furniers und die Freiheit bei der Installation, kombiniert mit der manuellen Begleitung der Platten, zeigen ihre Flexibilität.

La collezione Terre presenta dei trapezi in vari materiali, assemblati tramite cucitura delle lastre. La selezione dell'impiallacciatura e la libertà di posa, unite all'accompagnamento manuale delle lastre, ne denotano la flessibilità.

Коллекция Terre представляет собой трапеции, изготовленные из разных материалов и соединенные между собой путем сшивания. Подбор шпона и свобода монтажа в сочетании с соединением модулей вручную делают ее универсальной.

La collection Terre présente des trapèzes en diverses matières, assemblés par couture des draps. Le choix du placage et la liberté de pose, alliés à l'accompagnement manuel des dalles, dénotent sa flexibilité.

Terre 系列采用不同材质的梯形板，通过拼接组装而成。镶板的选择、铺设的自由度以及板材的人工搬运都体现了其灵活性。



Laurameroni matt lacquers brushing always occurs through a precise and meticulous manual process. The manual skill gives the product a unique and precious irregularity.

Das Bürsten der matt lackierten Oberflächen von Laurameroni erfolgt immer durch einen präzisen und sorgfältigen manuellen Prozess. Die manuellen Fertigkeiten ermöglicht es, dem Produkt eine einzigartige und wertvolle Unregelmäßigkeit zu verleihen.

La spazzolatura delle laccature opache Laurameroni avviene sempre tramite un preciso e minuzioso procedimento manuale. La manualità permette di regalare al prodotto un'irregolarità unica e preziosa.

Браширование поверхностей, покрытых матовыми лаками Laurameroni, происходит с помощью точного и тщательного ручного процесса. Умение и ловкость мастеров позволяют придать поверхности изделия неповторимую и уникальную неровность.

Le brossage des laques mates Laurameroni s'effectue toujours selon un processus manuel précis et méticuleux. L'habileté manuelle permet de donner au produit une irrégularité unique et précieuse.

Laurameroni 哑光拉丝工艺始终采用精确细致的手工刷涂。灵巧的手工赋予了产品独特而珍贵的不规则性。



Rift

design R&D Laurameroni

The special Rift finish is created through a “craquelé” effect: a historical and artisanal painting technique that Laurameroni wanted to translate into a three-dimensional and highly emotional surface design.

La finitura speciale Rift è creata tramite un effetto “craquelé”: una tecnica pittorica storica ed artigianale che Laurameroni ha voluto tradurre in un design di superficie tridimensionale ed altamente emozionale.

La finition spéciale Rift est créée grâce à un effet « craquelé » : une technique de peinture historique et artisanale que Laurameroni a voulu traduire dans un design de surface tridimensionnel et très émotionnel.


Die spezielle Rift-Oberfläche entsteht durch einen “craquelé”-Effekt: eine historische und handwerkliche Maltechnik, die Laurameroni in eine dreidimensionale und stark emotionale Oberflächengestaltung umsetzen wollte.

Специальная отделка Rift создана благодаря эффекту «craquelé»: исторической кустарной художественной технике, которую Laurameroni вводит в объемный и обладающий большим эмоциональным зарядом дизайн поверхности.

特殊的 Rift 饰面是通过“裂纹”效果产生的。这是一种历史悠久的手工绘画技术。Laurameroni 希望将其转化为一种三维的、极富情感的表面设计。



Rift_sliding door



Full height sliding door with special Rift Red finish. Handle carved into the thickness of the door.

Voll höhe Schiebetür mit spezieller Rift Red-Oberfläche. Griff in die Dicke der Tür geschnitzt.

Porta scorrevole a tutta altezza con finitura speciale Rift Red. Maniglia scavata nello spessore della porta.

Раздвижная дверь во всю высоту со специальной отделкой Rift Red. Ручка, вырезанная в толщине дверного полотна.

Porte coulissante toute hauteur avec finition spéciale Rift Red. Poignée taillée dans l'épaisseur de la porte.

采用 Rift Red 特殊饰面的全高推拉门。在门的厚度上挖空形成把手。

Full height hinged door with special Rift Red finish. Integrated wall panels in the same finish as the door.


Porta battente a tutta altezza con finitura speciale Rift Red. Pannelli integrati nella medesima finitura della porta.



Porte battante toute hauteur avec finition spéciale Rift Red. Panneaux intégrés dans la même finition que la porte.

Voll höhe Schwenktür mit spezieller Rift Red-Oberfläche. Integrierte Wandpaneele in derselben Ausführung wie die Tür.

Распашная дверь во всю высоту со специальной отделкой Rift Red. Встроенные панели с той же отделкой, что и дверь.

采用 Rift Red 特殊饰面的全高铰链门。与门板相同表面处理的集成面板。





The special Rift finish is characterized by a slightly raised surface available in different colours, guaranteeing character, creativity and recognisability.

Die spezielle Rift-Oberfläche zeichnet sich durch eine leicht erhöhte Oberfläche in verschiedenen Farben aus, die Charakter, Kreativität und Wiedererkennbarkeit garantiert.

La finitura speciale Rift si caratterizza per una superficie lievemente in rilievo disponibile in diverse colorazioni, garantendo carattere, creatività e riconoscibilità.

Специальная отделка Rift отличается слегка рельефной поверхностью, доступной в разных цветах, гарантируя присущую ей характерную особенность, креативность и узнаваемость.

La finition spéciale Rift se caractérise par une surface légèrement surélevée disponible en différentes couleurs, garantissant caractère, créativité et reconnaissabilité.

特殊的 Rift 饰面具有表面微微凸起特征，有不同的颜色可供选择，保证了个性、创意和可识别性。



Corteccia

Corteccia, inspired in its simplicity by the barks of evergreen trees, is one of the most modern and artistic Laurameroni textures. The texture, porous and three-dimensional, offers a unique play of brightness and opacity.

Corteccia, ispirata nella sua semplicità alle cortecce degli alberi sempreverdi, è una delle più moderne ed artistiche texture Laurameroni. La texture, porofonda e tridimensionale, regala un gioco di luminosità ed opacità unico.

Corteccia, inspirée dans sa simplicité par les écorces des arbres à feuilles persistantes, est l'une des textures Laurameroni les plus modernes et artistiques. La texture, poreuse et tridimensionnelle, offre un jeu unique de luminosité et d'opacité.

Corteccia, inspiriert von der Einfachheit der Rinde immergrüner Bäume, ist eine der modernsten und künstlerischsten Texturen von Laurameroni. Die poröse und dreidimensionale Textur bietet ein einzigartiges Spiel von Helligkeit und Undurchsichtigkeit.

Отделка Corteccia, вдохновленная простым видом коры вечнозеленых деревьев, является одной из самых современных художественных текстур Laurameroni. Текстура, обладающая объемом и глубиной, дарит неповторимую игру яркого света и тени.

Corteccia 的灵感来源于常青树的树皮，是 Laurameroni 最具现代感和艺术感的纹理之一。深刻、立体的纹理赋予了独特的亮度和哑光效果。





Double hinged door with Liquid Metal bronze finish and three-dimensional Cortecchia texture. "Slim" flush-to-wall side jamb in Liquid Metal bronze.

Porta battente doppia con finitura Metallo Liquido bronzo e texture tridimensionale Cortecchia. Stipite laterale a filo muro "Slim" in Metallo Liquido bronzo.

Porte battante double avec finition Métal Liquide bronze et texture Cortecchia tridimensionnelle. Montant latéral au ras du mur "Slim" en Métal Liquide bronze.

Doppelschwenktür mit flüssigem Metall Bronze-Finish und dreidimensionaler Cortecchia-Textur. "Slim" flächenbündiger Seitentürrahmen in flüssigem Metall Bronze.

Двойная распашная дверь с отделкой Жидкий металл бронза и объемной текстурой Cortecchia. Боковины коробки «Slim» с отделкой Жидкий металл бронза вровень со стеной.

双扇铰链门采用“液态金属”青铜表面处理 and Cortecchia 立体纹理。与墙面平齐的 Slim “液态金属”青铜侧向门框。



Full-height pivot door with Liquid Metal tin finish and Cortecchia texture. Matt lacquered metal handle inserted into the thickness of the door.

Schwenktür in Voll höhe mit flüssigem Metall Zinn-Finish und Cortecchia-Textur. Griff aus matt lackiertem Metall, der in die Dicke der Tür eingefügt ist.


Porta pivot a tutta altezza con finitura Metallo Liquido stagno e texture Cortecchia. Maniglia in metallo laccato opaco inserita nello spessore della porta.

Дверь Pivot во всю высоту с отделкой Жидкий металл олово и текстурой Cortecchia. Ручка из металла с матовой лакированной поверхностью вставлена в толщину дверного полотна.

Porte pivotante pleine hauteur avec finition Métal Liquide étain et texture Cortecchia. Poignée en métal laqué mat insérée dans l'épaisseur de la porte.

全高枢轴门采用“液态金属”锡表面处理和 Cortecchia 纹理。在门的厚度上嵌入哑光喷漆金属把手。





The thickness of the Corteccia collection, highly tactile and three-dimensional, is worked by hand, constituting a masterpiece of artistic craftsmanship whose manual processing enhances its uniqueness and sensibility.


Die Dicke der Corteccia-Kollektion, die besonders taktil und dreidimensional ist, wird von Hand bearbeitet und stellt ein Meisterwerk künstlerischer Handwerkskunst dar. Die manuelle Verarbeitung betont ihre Einzigartigkeit und Empfindlichkeit.

Lo spessore della collezione Corteccia, fortemente tattile e tridimensionale, è lavorato a mano, costituendo un capolavoro di artigianato artistico la cui lavorazione manuale ne esalta l'unicità e sensibilità.

Толщина поверхностей изделий коллекции Corteccia, необыкновенно тактильная и объемная, представляет собой шедевр художественного мастерства, а применяемая ручная обработка усиливает его уникальность и изысканность.

L'épaisseur de la collection Corteccia, hautement tactile et tridimensionnelle, est travaillée à la main, constituant un chef-d'œuvre d'artisanat artistique dont le travail manuel exalte son unicité et sa sensibilité.

Corteccia 系列触感强烈、立体厚实，由手工加工而成，是艺术工艺的杰作，手工加工增强了其独特性和灵敏度。



The Corteccia finish is available in two colours: Liquid Metal bronze and Liquid Metal tin.

Die Corteccia-Oberfläche ist in zwei Farben erhältlich: flüssigem Metall Bronze und flüssigem Metall Zinn.

La finitura Corteccia è disponibile in due colorazioni: Metallo Liquido bronzo e Metallo Liquido stagno.

Отделка Corteccia доступна в двух цветах: Жидкий металл бронза и Жидкий металл олово.

La finitura Corteccia est disponible en deux couleurs : Métal Liquide bronze et Métal Liquide tin.

Corteccia 饰面有两种颜色可供选择：“液态金属”青铜和“液态金属”锡。

Line

design Cesare Arosio

The Line collection is characterized by a design of vertical lines made up of metal profiles decorating the surface in a rhythmic sequence. Thanks to its design, the Line collection is suitable for covering large walls.

La collezione Line è caratterizzata da un design di linee verticali costituite da profili in metallo che decorano la superficie in una sequenza ritmica. Grazie al suo design, la collezione Line si presta a rivestire pareti ampie.

La collection Line se caractérise par un dessin de lignes verticales composées de profilés métalliques qui décorent la surface dans une séquence rythmée. Grâce à son design, la collection Line est adapté au revêtement de grands murs.


Die Line-Kollektion zeichnet sich durch ein Design aus vertikalen Linien aus, die aus Metallprofilen bestehen und die Oberfläche in einer rhythmischen Abfolge schmücken. Dank ihres Designs eignet sich die Line-Kollektion gut für die Gestaltung großer Wände.

Коллекция Line характеризуется дизайном вертикальных линий, построенных из профилей из металла, которые украшают поверхность в ритмичной последовательности. Благодаря своему дизайну коллекция Line позволяет покрывать стены больших размеров.

Line 系列的特点是采用了金属型材组成的垂直线条设计，以有节奏的顺序装饰表面。这一设计使得 Line 系列非常适合覆盖大面积的墙面。







Full-height Line pivot door with vertical panels in Black AL1853 stained wood and decorative profiles in Brown finished metal. Metal handle with Brown finish inserted into the profiles.

Schwenktür in Vollhöhe aus der Line-Kollektion mit vertikalen Paneelen aus schwarz gebeiztem AL1853-Holz und dekorativen Profilen aus Metall mit einer braunen Oberfläche. Metallgriff mit brauner Oberfläche, der in die Profile eingefügt ist.

Porta pivot Line a tutta altezza con pannelli verticali in legno tinto Black AL1853 e profili decorativi in metallo finitura Brown. Maniglia in metallo con finitura Brown inserita nei profili.

Поворотная дверь Line во всю высоту с вертикальными панелями из мореного дерева AL1853 черного цвета и декоративными профилями из металла с коричневой отделкой. Металлическая ручка с коричневой отделкой, вставленная в профили.

Porte pivotante Line toute hauteur avec panneaux verticaux en bois teinté Black AL1853 et profils décoratifs en métal finition Brown. Poignée en métal finition Brown insérée dans les profilés.

全高 Line 枢轴门·配有黑色 AL1853 染色木材垂直面板和棕色饰面金属装饰型材。棕色饰面金属手柄插入型材中。



Line wall panels in Black AL1853 stained wood with decorative metal profiles in Brown finish, equipped with metal inserts with integrated LED lighting system.

Line-Wandpaneele aus schwarz gebeiztem AL1853-Holz mit dekorativen Metallprofilen in brauner Oberfläche, ausgestattet mit Metalleinsätzen mit integriertem LED-Beleuchtungssystem.

Boiserie Line in legno tinto Black AL1853 con profili decorativi in metallo finitura Brown, dotata di inserti in metallo con sistema di illuminazione LED integrato.

Стеновые панели Line из мореного дерева AL1853 Black с декоративными металлическими профилями коричневой отделки, оснащены металлическими вставками со встроенной системой светодиодного освещения.

Boiserie Line en bois teinté Black AL1853 avec profils métalliques décoratifs en finition Brown, équipée d'inserts métalliques avec système d'éclairage LED intégré.

黑色 AL1853 染色木材墙板与棕色饰面装饰金属型材·配有带集成 LED 照明系统的金属嵌件。



Line wall panels in Black AL1853 stained wood with Brown finish metal profiles. Integrated LED lighting. Integrated Line full-height hinged door in the same finish.

Boiserie Line in legno tinto Black AL1853 con profili in metallo finitura Brown. Illuminazione LED integrata. Porta battente Line a tutta altezza integrata nella medesima finitura.

Boiserie Line en bois teinté Black AL1853 avec profilés métalliques finition Brown. Éclairage LED intégré. Porte battante pleine hauteur Line intégrée dans la même finition.


Line-Wandpaneele aus gebeiztem Black AL1853-Holz mit braun lackierten Metallprofilen. Integrierte LED-Beleuchtung. Vollhohe Drehtür der Integrated Line im gleichen Finish.

Panel Line во всю высоту из крашеного дерева Black AL1853 с профилями из металла с отделкой Brown. Встроенная светодиодная подсветка. Интегрированная распашная дверь Line с такой же отделкой.

Line 系列全高铰链门·采用 AL1853 Black 色木材·配棕色饰面金属型材·配有 LED 集成照明·相同表面处理的 Line 系列集成铰链门·



Line_wall panels / Line_sliding door / Line_accessories



Metal shelf with Brown finish composed of a vertical shoulder and four horizontal shelves. Glass display cases with one or three compartments.


Metallregal mit Brown Oberfläche, bestehend aus einer vertikalen Schulter und vier horizontalen Regalen. Glasvitrinen mit einem oder drei Fächern.

Mensola in metallo con finitura Brown composta da una spalla verticale e da quattro piani orizzontali. Teche in cristallo a uno o tre vani.

Полка из металла с отделкой Brown, состоящая из боковины и четырех горизонтальных полок. Витрины из хрустального стекла с одним или тремя отделениями.

Etagère en métal finition Brown composée d'une épaule verticale et de quatre étagères horizontales. Vitrines en verre à un ou trois compartiments.

Brown 饰面的金属置物架由一个垂直边架和四块横板组成。单格或三格玻璃陈列柜。





Detail of the Line sliding door in Black AL1853 stained wood with Brown finish metal profiles, integrated with wall panels in the same finish.

Dettaglio della porta scorrevole Line in legno tinto Black AL1853 con profili in metallo finitura Brown, integrata a pannelli boiserie della medesima finitura.

Détail de la porte coulissante Line en bois teinté Black AL1853 avec profilés métalliques finition Brown, intégrés à des panneaux de boiserie de la même finition.

Detail der Line-Schiebetür aus schwarz gebeiztem AL1853-Holz mit Metallprofilen in brauner Oberfläche, integriert mit Wandpaneelen in derselben Ausführung.

Деталь раздвижной двери Line из мореного дерева AL1853 черного цвета с металлическими профилями с коричневой отделкой, интегрированной со стеновыми панелями той же отделки.

Line 滑动门的细节采用黑色 AL1853 染色木材制成，配有棕色饰面金属型材，与相同饰面的墙板集成在一起。



Line hinged door in Stone Oak Tabacco wood with metal profiles in Brown finish. "Slim" flush-to-wall side jamb.

Schwenktür aus der Line-Kollektion in Stone Oak Tabacco-Holz mit Metallprofilen in brauner Oberfläche. "Slim" flächenbündiger Seitentürrahmen.

Porta battente Line in legno Stone Oak Tabacco con profili in metallo finitura Brown. Stipite laterale a filo muro "Slim".

Распашная дверь Line из дерева Stone Oak Tabacco с профилями из металла с отделкой Brown. Боковина коробки «Slim» вровень со стеной.

Porte battante Line en bois Stone Oak Tabacco avec profilés métalliques finition Brown. Montant latéral au ras du mur "Slim".

Line 系列全高铰链门，Stone Oak Tabacco，配棕色饰面金属型材。与墙面平齐的 Slim 侧向门框。



Frame

The Frame collection revisits classic frame wall panels by exploiting their modular and technical qualities and modernizing their design. The result is modules of customizable dimensions perfect for accommodating all the finishes of the Laurameroni collection.

La collezione Frame rivisita le classiche boiserie a telaio sfruttandone le qualità modulari e tecniche, e modernizzandone il design. Il risultato sono moduli di dimensioni personalizzabili perfetti per accogliere tutte le finiture della collezione Laurameroni.

La collection Frame revisite les boiseries à ossature classiques en exploitant leurs qualités modulaires et techniques et en modernisant leur design. Le résultat est des modules aux dimensions personnalisables, parfaits pour accueillir toutes les finitions de la collection Laurameroni.

Die Frame-Kollektion überarbeitet klassische Rahmungwandpaneele, indem sie deren modulare und technische Eigenschaften nutzt und ihr Design modernisiert. Das Ergebnis sind Module mit anpassbaren Abmessungen, die sich perfekt für alle Oberflächen der Laurameroni-Kollektion eignen.

Коллекция Frame пересматривает известную модель стеновой панели для крепления на обрешетку, используя преимущества модульной системы базера и ее технические качества и модернизируя ее дизайн. Результатом является создание модулей, которые возможно персонализировать по размерам и которые идеально подходят для всех отделок коллекции Laurameroni.

Frame 系列利用其模块化和技术特性，重新诠释了经典的有框镶板，并使其设计更加现代化。这些模块的尺寸可根据客户要求定制，可完美搭配 Laurameroni 系列的所有饰面。



Frame_wall panels / Frame_sliding door



Frame sliding door with bronze Delabré profiles and bronzed glass inserts. Integrated Frame panels with Juta texture and a Bronze Liquid Metal finish.

Porta scorrevole Frame con profili in Delabré bronzo ed inserti in vetro bronzato. Pannelli integrati Frame con texture Juta e finitura Metallo Liquido bronzo.

Porte coulissante Frame avec profils Delabré en bronze et inserts en verre bronzé. Panneaux intégrés Frame avec texture Juta et finition Métal Liquide bronze.

Schiebetür aus der Frame-Kollektion mit Bronze Delabré-Profilen und bronzefarbenen Glastürfüllungen. Integrierte Frame-Wandpaneel mit Juta-Textur und einer Bronze flüssigem Metall-Oberfläche.

Раздвижная дверь Frame с профилями с отделкой Delabré бронза и вставками из бронированного стекла. Встроенные панели Frame с текстурой Juta и отделкой Жидкий металл бронза.

带 Delabré 青铜型材和青铜色玻璃嵌件的 Frame 推拉门。带 Juta 纹理和“液态金属”青铜表面处理的框架集成面板。



Frame panels are available in all the finishes and textures of the Laurameroni collections.


Frame-Paneele sind in allen Oberflächen und Texturen der Laurameroni-Kollektionen erhältlich.

I pannelli Frame sono disponibili in tutte le finiture e texture delle collezioni Laurameroni.

Панели Frame доступны со всеми видами отделки и типами текстур коллекций Laurameroni.

Les panneaux Frame sont disponibles dans toutes les finitions et textures des collections Laurameroni.

Frame 面板可提供 Laurameroni 系列的所有表面处理和纹理。







Frame wall panels with modules in plain Termocotto oak and in Liquid Metal tin with Space texture. Tin Delabré frames. Integrated hinged door in plain Termocotto oak.

Boiserie Frame con moduli in rovere Termocotto liscio ed in Metallo Liquido stagno texture Space. Cornici in Delabré stagno. Porta battente integrata in rovere Termocotto liscio.

Boiserie Frame avec modules en chêne Termocotto lisse et en Métal Liquide étain avec texture Space. Cadres en étain délabré. Porte battante intégrée en chêne Termocotto lisse.

Frame-Wandpaneel mit Modulen aus schlichter Termocotto-Eiche und flüssigem Metall Zinn mit Space-Textur. Zinn Delabré-Rahmen. Integrierte Schwenktür aus schlichter Termocotto-Eiche.

Буазери Frame с модулями из гладкого термообработанного дуба с отделкой Жидкий металл олово текстура Space. Рамки с отделкой Delabré олово. Встроенная распашная дверь из гладкого термообработанного дуба.

采用光滑热处理橡木和“液态金属”锡 Space 纹理模块制成的 Frame 镶板 • Delabré 锡制框架 • 光滑热处理橡木集成铰链门。

Detail of the Frame collection frame with Liquid Metal tin finish and Space texture. Tin Delabré frames.

Detail des Rahmenrahmens der Frame-Kollektion mit flüssigem Metall Zinn-Finish und Space-Textur. Zinn Delabré-Rahmen.

Dettaglio della cornice Frame con finitura Metallo Liquido stagno texture Space. Cornici in Delabré stagno.

Деталь рамки Frame с отделкой Жидкий металл олово текстура Space. Рамки с отделкой Delabré олово.

Détail du cadre Frame avec finition Métal Liquide étain texture Space. Cadres en étain délabré.

帶有“液态金属”锡 Space 纹理饰面的 Frame 框架细节。Delabré 锡制框架。





Plain

The smooth, natural and pure surface of the Plain collection underlines Laurameroni strong vocation for the search for precious and unique raw materials.

La superficie liscia, naturale e pura della collezione Plain sottolinea la forte vocazione di Laurameroni alla ricerca di materie prime preziose e uniche.

La surface lisse, naturelle et pure de la collection Plain souligne la forte vocation de Laurameroni pour la recherche de matières premières précieuses et uniques.


Die glatte, natürliche und reine Oberfläche der Plain-Kollektion unterstreicht die starke Neigung von Laurameroni zur Suche nach wertvollen und einzigartigen Rohstoffen.

Гладкая, подлинная, безупречная поверхность изделий коллекции Plain подчеркивает сильное призвание Laurameroni к поиску ценных и уникальных натуральных материалов.

Plain 系列的表面光滑、自然、纯净，彰显了 Laurameroni 对珍贵、独特原材料的执着追求。



Plain_wall panels / Plain_pivot door



Plain oak panels with integrated metal shelves with Acid-etched Iron finish. Plain pivot door in glossy polyester lacquered wood with handle inserted into the thickness of the door.

Einfache Eichenholzpaneele mit integrierten Metallregalen mit einer Säure-geätzten Eisenoberfläche. Plain Schwenktür aus glänzend lackiertem Polyesterholz mit Griff, der in die Dicke der Tür eingefügt ist.

Pannelli Plain in rovere con mensole integrate in metallo finitura Ferro Acidato. Porta Pivot Plain in legno laccato lucido poliestere con maniglia inserita nello spessore della porta.

Стеновые панели Plain из дуба со встроенными полками из металла с отделкой Травленое железо. Plain Дверь Pivot из дерева с покрытием глянцевым полиэфирным лаком и с ручкой, вставленной в толщину дверного полотна.

Panneaux en chêne Plain avec étagères métalliques intégrées finition Fer Acidifié. Porte Pivotante Plain en bois laqué polyester brillant avec poignée insérée dans l'épaisseur de la porte.

Plain 系列橡木面板·带有酸蚀铁表面处理集成金属置物架。Plain 系列聚酯亮面漆木枢轴门·把手镶嵌在门板厚度内。

Plain hinged door in oak. Integrated oak panels. Door frame in brushed matt lacquered wood. Retractable handle integrated into the thickness of the door.

Porta battente Plain in rovere. Pannelli integrati in rovere. Cornice della porta in legno laccato opaco spazzolato. Maniglia a scomparsa integrata nello spessore della porta.

Porte battante Plain en chêne. Panneaux de chêne intégrés. Huisserie de porte en bois laqué mat brossé. Poignée rétractable intégrée dans l'épaisseur de la porte.


Plain Schwenktür aus Eichenholz. Integrierte Eichenholzpaneele. Türrahmen aus gebürstetem mattem lackiertem Holz. Integrierter versenkbarer Griff in die Dicke der Tür.

Распашная дверь Plain из дуба. Встроенные панели из дуба. Дверная рамка из матового лакированного брашированного дерева. Выдвижная ручка, встроенная в толщину дверного полотна.

Plain 系列橡木铰链门。集成橡木面板。拉丝哑光漆木门框。嵌入门的厚度中的隐藏式把手。







Plain double sliding door in oak inserted in wall panels in brushed matt lacquered wood. Plain oak wall panels.


Doppelschiebetür in Eiche aus der Plain-Kollektion, in Wandpaneelen aus gebürstetem matten lackiertem Holz eingefügt. Plain Eichenholz-Wandpaneelen.

Porta scorrevole doppia Plain in rovere inserita in pannelli boiserie in legno laccato opaco spazzolato. Boiserie Plain in rovere.

Двойная раздвижная дверь Plain из дуба, встроенная в стеновые панели из матового лакированного брашированного дерева. Стеновая панель Plain из дуба.

Double porte coulissante Plain en chêne insérée dans des panneaux de boiserie en bois laqué mat brossé. Boiserie Plain en chêne.

Plain 系列双扇橡木推拉门，嵌入拉丝哑光漆木镶板中。Plain 系列橡木镶板。





We offer an exclusive selection of fine materials created for those who love the regal and timeless beauty of pure, authentic and essential matters.

Wir bieten eine exklusive Auswahl an hochwertigen Materialien, die für diejenigen geschaffen wurden, die die königliche und zeitlose Schönheit reiner, authentischer und wesentlicher Dinge lieben.

Proponiamo una selezione esclusiva di materiali pregiati creata per chi ama la bellezza regale e senza tempo delle materie pure, autentiche ed essenziali.

Мы предлагаем эксклюзивный подбор изысканных материалов, который был создан для тех, кто любит царственную и неподвластную времени красоту безупречных, подлинных и незаменимых материалов.

Nous proposons une sélection exclusive de matières nobles créées pour ceux qui aiment la beauté royale et intemporelle des matières pures, authentiques et essentielles.

我们为喜爱高贵、永恒之美的人士提供独家精选的优质材料。这些材料纯粹、正宗、不可或缺。



Graffiti

design Paolo Rizzatto

The Graffiti collection is characterized by its rigorous volumes and creative carvings. The detail of the generously sized jamb makes Graffiti a bold and at the same time elegant design element.

La collezione Graffiti si caratterizza per i suoi volumi rigorosi e per i creativi intagli. Il particolare dello stipite, di dimensioni generose, rende Graffiti un elemento di design audace ed al contempo elegante.

La collection Graffiti se caractérise par ses volumes rigoureux et ses sculptures créatives. Le détail du montant aux dimensions généreuses fait de Graffiti un élément de design à la fois audacieux et élégant.

Die Graffiti-Kollektion zeichnet sich durch strenges Volumen und kreative Schnitzereien aus. Das Detail des großzügigen Pfostens macht Graffiti zu einem mutigen und zugleich eleganten Designelement.

Коллекция Graffiti характеризуется строгими формами и креативной резьбой. Деталь коробки, больших размеров, превращает Graffiti в элегантный элемент дизайна.

Graffiti 系列的特点是严谨的外形和富有创意的雕刻。尺寸宽大的门框细节使 Graffiti 成为大胆而优雅的设计元素。





Graffiti double sliding door in wenge with Lettera carving. Handle carved into the thickness of the door. Wenge track cover.


Porta scorrevole doppia Graffiti in wengé con intaglio Lettera. Maniglia scavata nello spessore della porta. Copri binario in wengé.

Double porte coulissante Graffiti en wengé avec gravure Lettera. Poignée taillée dans l'épaisseur de la porte. Couverture de piste en wengé.

Graffiti-Doppelschiebetür aus Wenge mit Lettera-Schnitzerei. In die Dicke der Tür eingearbeiteter Griff. Wenge-Gleisabdeckung.

Двойная раздвижная дверь Graffiti из венге с резьбой Lettera. Ручка, вырезанная в толщине дверного полотна. Закрывающая рельс планка из венге.

Graffiti 系列双扇鸡翅木推拉门，带有 Lettera 雕刻。在门的厚度上挖空形成把手。鸡翅木轨道盖。



Graffiti hinged door in wenge with Lettera carving. Integrated Graffiti day system.

Graffiti-Flügeltür aus Wenge mit Lettera-Schnitzerei. Integriertes Graffiti-Tagessystem.

Porta battente Graffiti in wengé con intaglio Lettera. Sistema giorno Graffiti integrato.

Распашная дверь Graffiti из венге с резьбой Lettera. Встроенная Система Жилой зоны Graffiti.

Porte battante Graffiti en wengé avec gravure Lettera. Système de jour Graffiti intégré.

Graffiti 系列鸡翅木铰链门·带有 Lettera 雕刻·Graffiti 系列集成起居室系统。





Graffiti_day system / Lettera_hinged door



Dune

The Dune collection is made up of curved and concave modules expertly alternated to give a soft effect of movement. The macro pattern completes the Dune design, defining its modern and unique style.

La collezione Dune è costituita da moduli curvi e concavi sapientemente alternati per regalare un morbido effetto di movimento. Il pattern macro completa il design Dune definendone lo stile moderno ed unico nel suo genere.

La collection Dune est composée de modules courbes et concaves savamment alternés pour donner un doux effet de mouvement. Le motif macro complète le design Dune, définissant son style moderne et unique.


Die Dune-Kollektion besteht aus geschwungenen und konkaven Modulen, die fachmännisch abgewechselt werden, um einen sanften Bewegungseffekt zu erzielen. Das Makromuster vervollständigt das Dune-Design und definiert seinen modernen und einzigartigen Stil.

Коллекция Dune состоит из модулей с изогнутой и вогнутой поверхностью, красиво чередующихся между собой для создания эффекта мягкого движения. Паттерн макро дополняет дизайн Dune, даря ему современный и неповторимый стиль.

Dune 系列由弧形和凹形模块组成，巧妙地交替搭配，带来柔和而动感的效果。宏大的图案与 Dune 设计相得益彰，表达了该系列现代而独特的风格。



Dune_wall panels / Dune_hinged_door



Dune wall panels in brushed matt lacquered and Stone Oak Tabacco wood, applied to a curved and irregular surface. Dune integrated hinged door in Stone Oak Tabacco.

Dune-Wandpaneele aus gebürstetem Mattlack und Stone Oak Tabacco-Holz, angebracht auf einer gekrümmten und unregelmäßigen Oberfläche. Dune integrierte Flügeltür in Stone Oak Tabacco.


Boiserie Dune in legno laccato opaco spazzolato ed in Stone Oak Tabacco applicata a una superficie curva ed irregolare. Porta battente integrata Dune in Stone Oak Tabacco.

Стеновая панель Dune из матового лакированного брашированного дерева и из Stone Oak Tabacco наложена на изогнутую и неровную поверхность. Встроенная распашная дверь Dune из Stone Oak Tabacco.

Boiserie Dune en bois laqué mat brossé et Stone Oak Tabacco appliquée sur une surface courbe et irrégulière. Porte battante intégrée Dune en Stone Oak Tabacco.

Dune 镶板采用拉丝哑光漆木和 Stone Oak Tabacco, 镶贴在呈不规则弧形的表面上。Dune 系列 Stone Oak Tabacco 集成铰链门。





Dune full height double sliding door in liquid velvet. Hollowed handle. Integrated oak Dune panels applied to a curved surface. Niche in liquid velvet with LED lighting.

Dune-Doppelschiebetür in voller Höhe aus flüssigem Samt. Ausgehöhlter Griff. Integrierte Dune-Paneele aus Eiche, die auf einer gewölbten Oberfläche angebracht sind. Nische aus flüssigem Samt mit LED-Beleuchtung.

Porta scorrevole doppia Dune a tutta altezza in velluto liquido. Maniglia scavata. Pannelli Dune integrati in rovere applicati a una superficie curva. Nicchia in velluto liquido con illuminazione LED.

Двойная раздвижная дверь Dune во всю высоту с отделкой Жидкий бархат. Ручка вырезана. Встроенные стеновые панели Dune из дуба наложены на изогнутую поверхность. Ниша с отделкой Жидкий бархат со светодиодной подсветкой.

Double porte coulissante pleine hauteur Dune en velours liquide. Poignée évidée. Panneaux Dune en chêne intégrés appliqués sur une surface incurvée. Niche en velours liquide avec éclairage LED.

Dune 系列双扇全高推拉门·液态天鹅绒饰面·内嵌手柄·Dune 系列橡木集成面板应用在弧形表面上·配有 LED 照明的液态天鹅绒壁龛。





Onda

design Paolo Rizzato

The Onda collection offers a soft and refined three-dimensional sculpture. Thanks to the sinuous and delicate horizontal or vertical carving, Onda boasts a unique and captivating play of light and shadow.

La collezione Onda propone una scoltura tridimensionale morbida e raffinata. Grazie al sinuoso e delicato intaglio orizzontale o verticale, Onda vanta un gioco di luci ed ombre unico ed accattivante.

La collection Onda propose une sculpture tridimensionnelle douce et raffinée. Grâce à la sculpture horizontale ou verticale sinueuse et délicate, Onda présente un jeu d'ombre et de lumière unique et captivant.

Die Onda-Kollektion bietet eine weiche und raffinierte dreidimensionale Skulptur. Dank der geschwungenen und zarten horizontalen oder vertikalen Schnitzerei verfügt Onda über ein einzigartiges und faszinierendes Spiel aus Licht und Schatten.

Коллекция Onda предлагает изящную и изысканную рельефную резьбу. Благодаря извилистой и тонкой горизонтальной или вертикальной резьбе Onda может гордиться уникальной и завораживающей игрой света и тени.

Onda 系列的立体雕刻柔和而精致。凭借蜿蜒精致的横向或纵向雕刻，Onda 呈现出独特迷人的光影效果。



Onda_wall panels / Onda_hinged door



Custom-made wooden wall panels with vertical Onda carving and grey shaded lacquered finish, applied to a curved and irregular surface. Integrated Onda hinged door in the same finish.

Maßgeschneiderte Holzwandpaneele mit vertikaler Onda-Schnitzerei und grau schattierter Lackierung, aufgetragen auf eine gekrümmte und unregelmäßige Oberfläche. Integrierte Onda-Flügeltür im gleichen Finish.

Boiserie su misura in legno con intaglio verticale Onda e finitura laccato sfumato grigio, applicata a una superficie curva ed irregolare. Porta battente Onda integrata nella medesima finitura.

Стеновая панель из дерева на заказ с вертикальной резьбой Onda и с покрытием серым, неоднородным по цвету лаком наложена на изогнутую и неровную поверхность. Встроенная распашная дверь Onda с такой же отделкой.

Boiserie en bois sur mesure avec sculpture Onda verticale et finition laquée gris nuancé, appliquée sur une surface courbe et irrégulière. Porte battante Onda intégrée dans la même finition.

定制的 Onda 系列纵向雕刻木质镶板，采用渐变灰色喷漆饰面，镶贴在呈不规则弧形的表面上。相同表面处理的 Onda 系列集成铰链门。



Double, full height sliding door in rosewood with Onda vertical carving. Handle carved into the thickness of the door.


Doppelte, raumhohe Schiebetür aus Palisander mit vertikaler Onda-Schnitzerei. In die Dicke der Tür eingearbeiteter Griff.

Porta scorrevole doppia e a tutta altezza in palissandro con intaglio verticale Onda. Maniglia scavata nello spessore della porta.

Двойная раздвижная дверь Onda во всю высоту из палисандра с вертикальной резьбой Onda. Ручка, вырезанная в толщине дверного полотна.

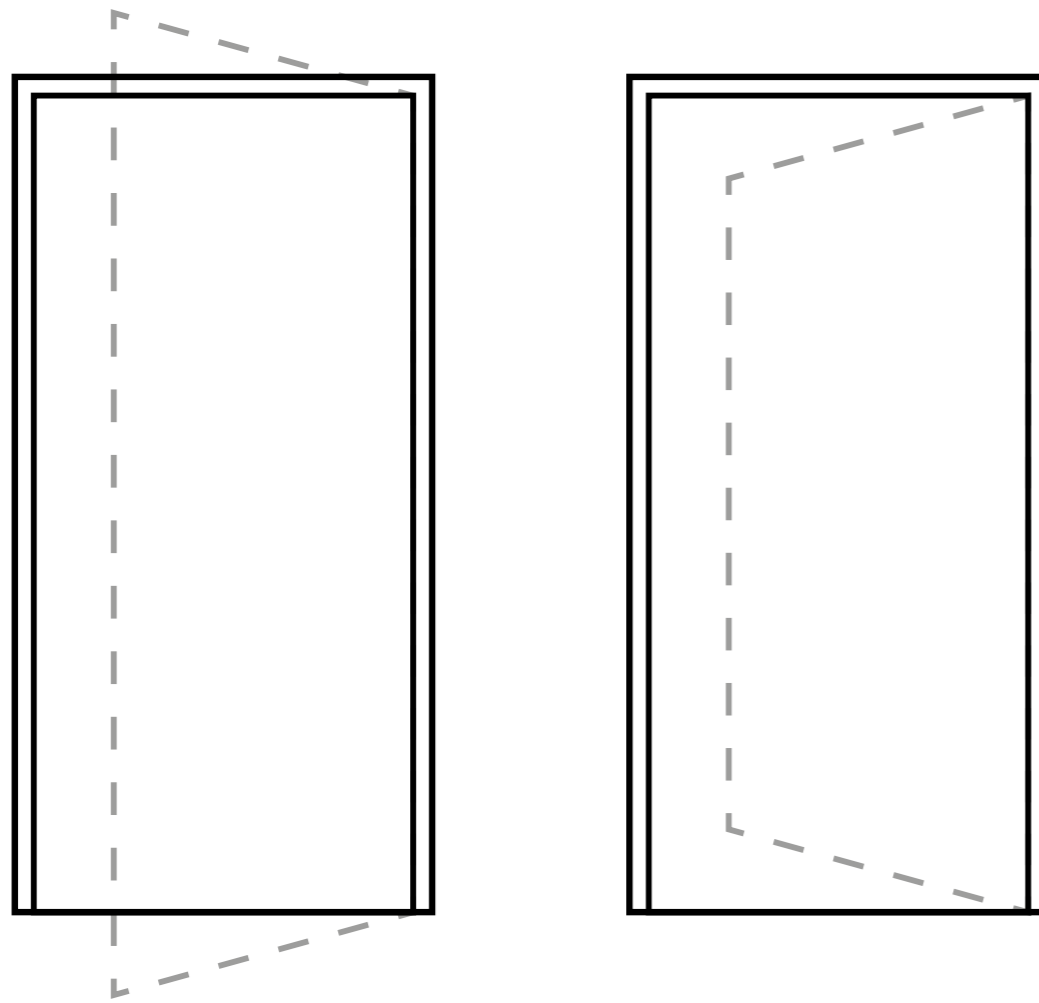
Double porte coulissante toute hauteur en palissandre avec sculpture verticale Onda. Poignée taillée dans l'épaisseur de la porte.

花梨木全高双扇推拉门·带 Onda 纵向雕刻。在门的厚度上挖空形成把手。



Hinged doors

with jamb



Maxima / Decor / Plain 222

Bamboo 223

Unlimited 224

Line 225

Graffiti 226

Hinged doors in wood, coated or decorated with the iconic Laurameroni textures, equipped with traditional jambs covering the wall.

Porte battenti in legno, rivestite o decorate con le iconiche texture Laurameroni, dotate di stipiti tradizionali che rivestono il muro.

Portes battantes en bois, recouvertes ou décorées des textures emblématiques Laurameroni, équipées de montants traditionnels qui recouvrent le mur.

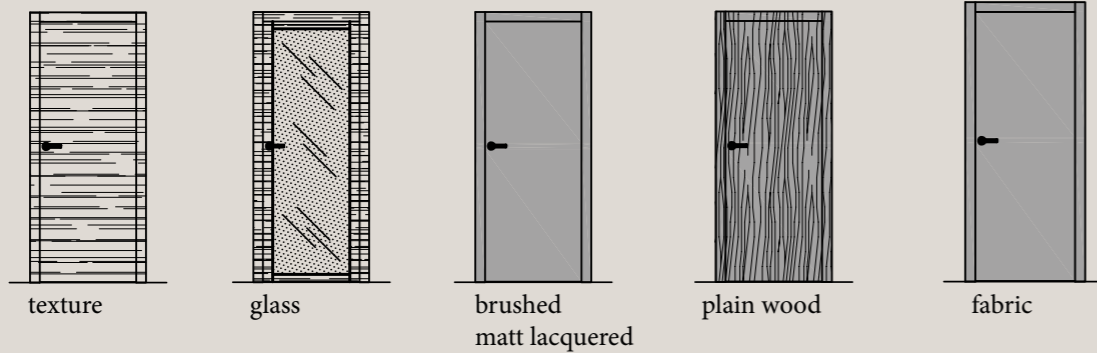
Flügeltüren aus Holz, beschichtet oder dekoriert mit den ikonischen Laurameroni-Texturen, ausgestattet mit traditionellen Pfosten, die die Wand bedecken.

Распашные двери из дерева, покрытые или украшенные культовой текстурой Laurameroni, оснащены традиционными косяками, закрывающими стену.

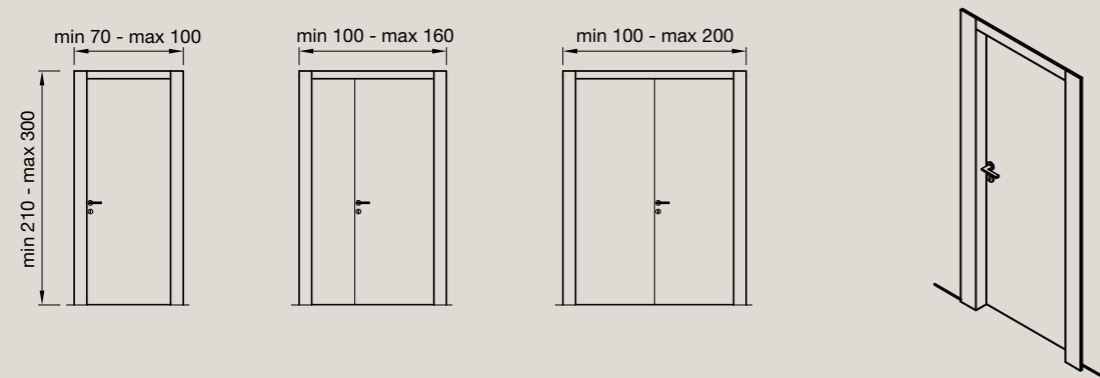
木质铰链门·涂有或装饰有标志性的Laurameroni纹理·配有覆盖墙壁的传统门框。

Maxima Decor Plain

range

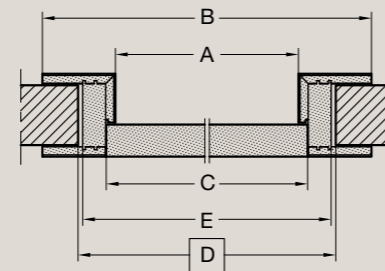


dimensional limits

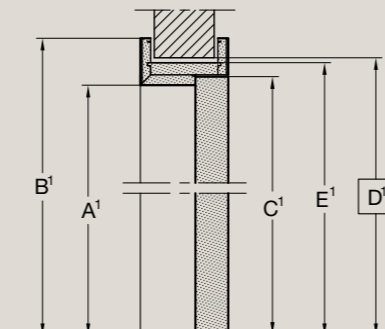


door and frame section

A	opening width luce netta passaggio - largeur d'ouverture Öffnungsbreite - размер прохода	D - 130 mm
B	covering encumbrance ingombro coprifilo - encombrement de la couverture d'huissieries Ausssenmasse von Pfostenabdeckung - габаритысналичником	D + 130 mm
C	door porta - porte - Tür - дверь	D - 106 mm
D	door way vano muro - ouverture du châssis Wandöffnung - размер про ма	
E	doorframe dimensions ingombro stipite - encombrement d'huissieries Pfosten Raumbedarf - посадочная ширина косяка	D - 20 mm

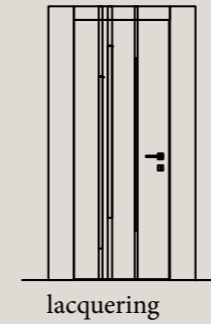


A1	opening width luce netta passaggio - largeur d'ouverture Öffnungsbreite - размер прохода	D1 - 53 mm
B1	covering encumbrance ingombro coprifilo - encombrement de la couverture d'huissieries Ausssenmasse von Pfostenabdeckung - габаритысналичником	D1 + 27 mm
C1	door porta - porte - Tür - дверь	D1 - 46 mm
D1	door way vano muro - ouverture du châssis Wandöffnung - размер про ма	
E1	doorframe dimensions ingombro stipite - encombrement d'huissieries Pfosten Raumbedarf - посадочная ширина косяка	D1 - 18 mm

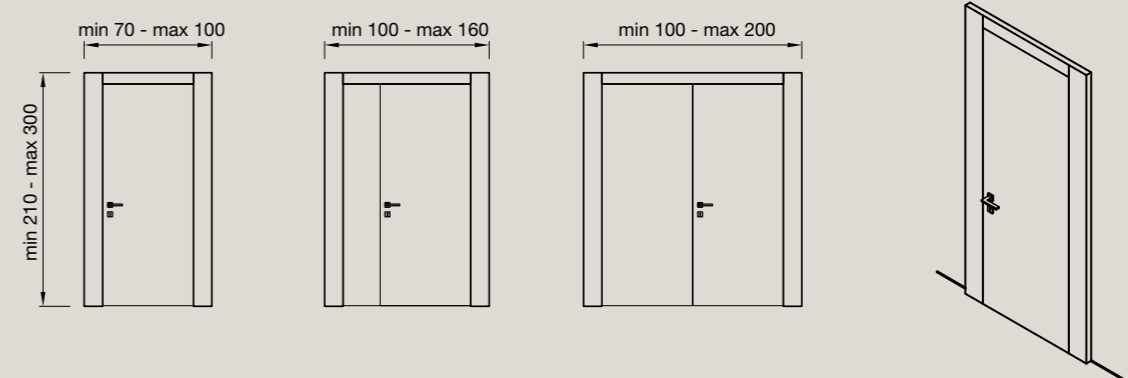


Bamboo

range

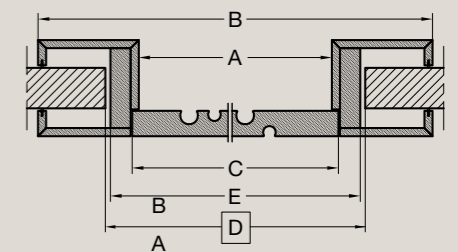


dimensional limits

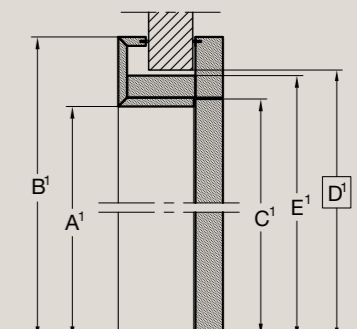


door and frame section

A	opening width luce netta passaggio - largeur d'ouverture Öffnungsbreite - размер прохода	D - 132 mm
B	covering encumbrance ingombro coprifilo - encombrement de la couverture d'huissieries Ausssenmasse von Pfostenabdeckung - габаритысналичником	D + 266 mm
C	door porta - porte - Tür - дверь	D - 100 mm
D	door way vano muro - ouverture du châssis Wandöffnung - размер про ма	
E	doorframe dimensions ingombro stipite - encombrement d'huissieries Pfosten Raumbedarf - посадочная ширина косяка	D - 20 mm



A1	opening width luce netta passaggio - largeur d'ouverture Öffnungsbreite - размер прохода	D1 - 66 mm
B1	covering encumbrance ingombro coprifilo - encombrement de la couverture d'huissieries Ausssenmasse von Pfostenabdeckung - габаритысналичником	D1 + 60 mm
C1	door porta - porte - Tür - дверь	D1 - 57,5 mm
D1	door way vano muro - ouverture du châssis Wandöffnung - размер про ма	
E1	doorframe dimensions ingombro stipite - encombrement d'huissieries Pfosten Raumbedarf - посадочная ширина косяка	D1 - 10 mm



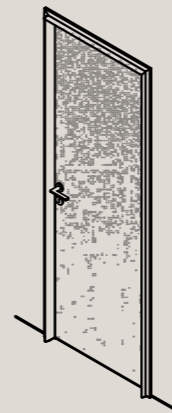
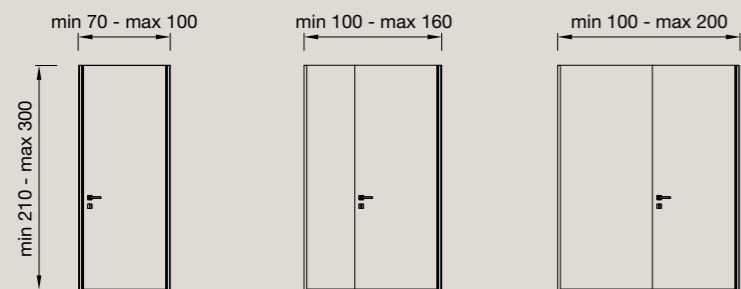
Unlimited

range



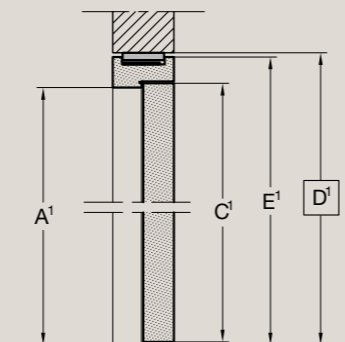
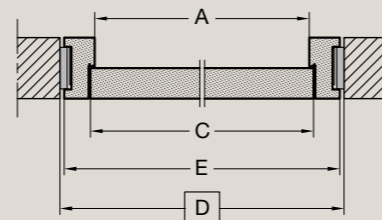
texture

dimensional limits



door and frame section

A	opening width luce netta passaggio - largeur d'ouverture Öffnungsbreite - размер прохода	D - 114 mm
C	door porta - porte - Tür - дверь	D - 100 mm
D	door way vano muro - ouverture du châssis Wandöffnung - размер про ма	
E	doorframe dimensions ingombro stipite - encombrement d' huisseries Pfosten Raumbedarf - посадочная ширина косяка	D - 14 mm
A1	opening width luce netta passaggio - largeur d'ouverture Öffnungsbreite - размер прохода	D1 - 57 mm
C1	door porta - porte - Tür - дверь	D1 - 55 mm
D1	door way vano muro - ouverture du châssis Wandöffnung - размер про ма	
E1	doorframe encumbrance ingombro stipite - encombrement d' huisseries Pfosten Raumbedarf - посадочная ширина косяка	D1 - 7 mm

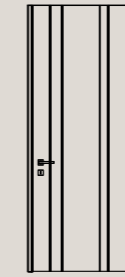


Line


range




plain wood



lacquering

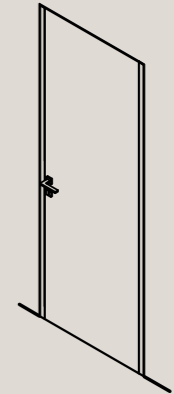
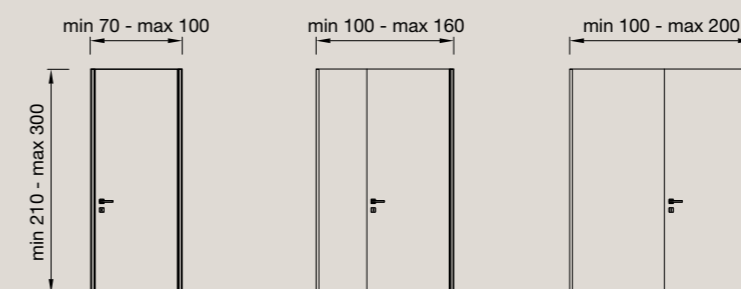


mirror



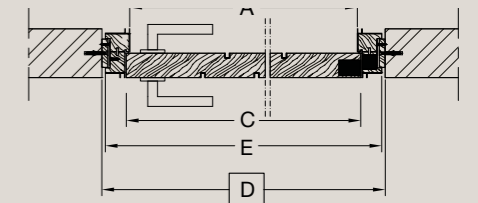
liquid velvet

dimensional limits

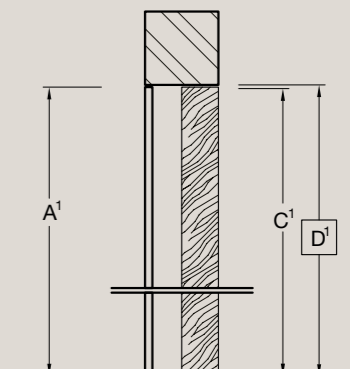


door and frame section

A	opening width luce netta passaggio - largeur d'ouverture Öffnungsbreite - размер прохода	D - 114 mm
C	door porta - porte - Tür - дверь	D - 100 mm
D	door way vano muro - ouverture du châssis Wandöffnung - размер про ма	
E	doorframe dimensions ingombro stipite - encombrement d' huisseries Pfosten Raumbedarf - посадочная ширина косяка	D - 14 mm

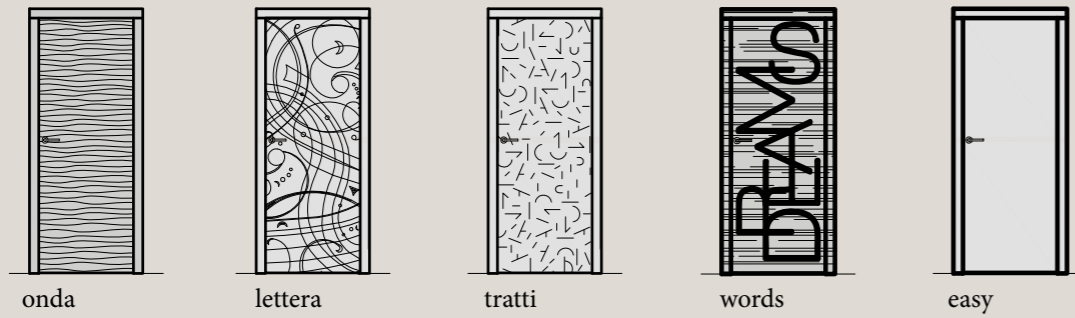


A1	opening width luce netta passaggio - largeur d'ouverture Öffnungsbreite - размер прохода	D1 - 0 mm
C1	door porta - porte - Tür - дверь	D1 - 8 mm
D1	door way vano muro - ouverture du châssis Wandöffnung - размер про ма	

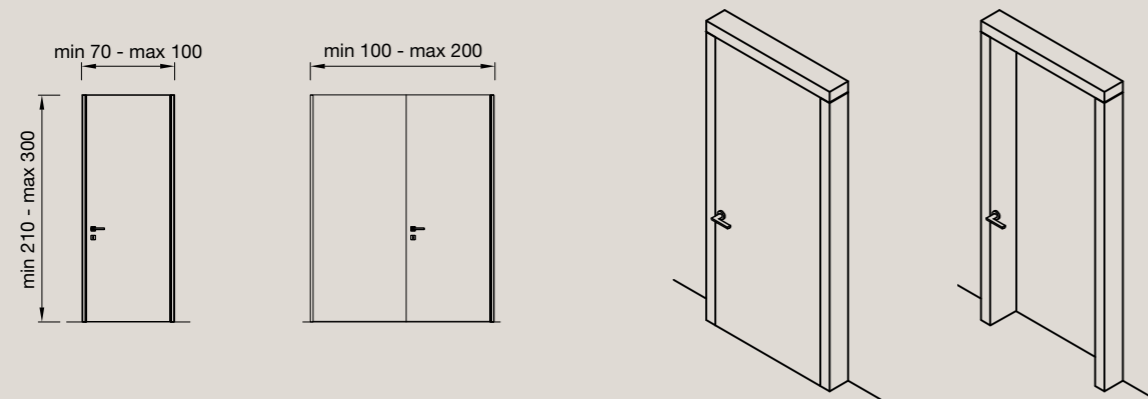


Graffiti

range

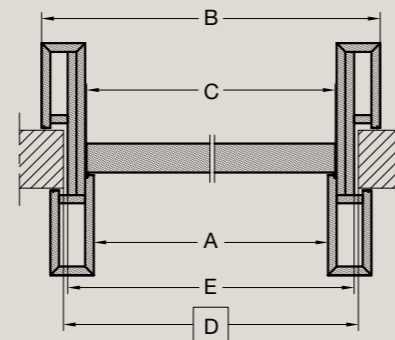


dimensional limits


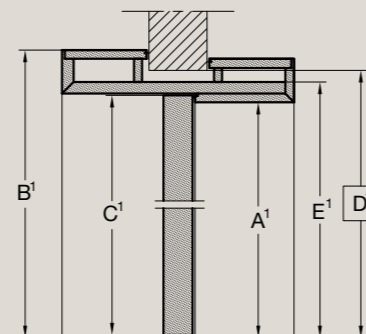


door and frame section

A	opening width luce netta passaggio - largeur d'ouverture Öffnungsbreite - размер прохода	D - 110 mm
B	covering encumbrance ingombro coprifilo - encombrement de la couverture d' huisseries Aussenmasse von Pfostenabdeckung - габаритысталичником	D + 70 mm
C	door porta - porte - Tür - дверь	D - 75 mm
D	door way vano muro - ouverture du châssis Wandöffnung - размер про ма	
E	doorframe dimensions ingombro stipite - encombrement d' huisseries Pfosten Raumbedarf - посадочная ширина косяка	D - 20 mm



A1	opening width luce netta passaggio - largeur d'ouverture Öffnungsbreite - размер прохода	D1 - 55 mm
B1	covering encumbrance ingombro coprifilo - encombrement de la couverture d' huisseries Aussenmasse von Pfostenabdeckung - габаритысталичником	D1 + 35 mm
C1	door porta - porte - Tür - дверь	D1 - 48 mm
D1	door way vano muro - ouverture du châssis Wandöffnung - размер про ма	
E1	doorframe dimensions ingombro stipite - encombrement d' huisseries Pfosten Raumbedarf - посадочная ширина косяка	D1 - 10 mm



Detail of the voluminous jamb of the Graffiti Collection protruding from the wall thanks to its generous dimensions.

Flügelüren aus Holz, beschichtet oder dekoriert mit den ikonischen Laurameroni-Texturen, ausgestattet mit traditionellen Pfosten, die die Wand bedecken.

Dettaglio del voluminoso stipite della Collezione Graffiti che sporge dal muro grazie alle sue generose dimensioni.

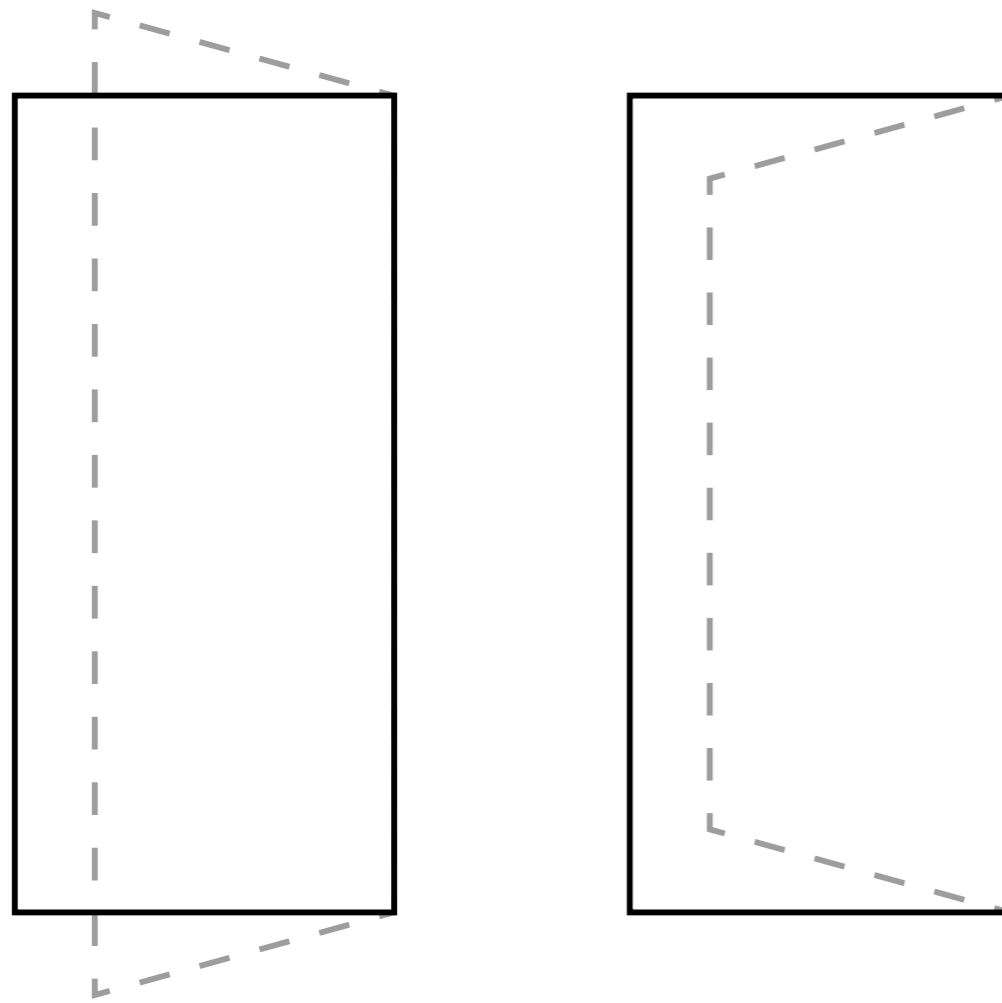
Деталь объемного косяка из коллекции Graffiti, выступающего из стены благодаря своим большим размерам.

Détail du montant volumineux de la Collection Graffiti qui dépasse du mur grâce à ses dimensions généreuses.

Graffiti 系列的大量门框由于尺寸宽敞而从墙壁突出。

Slim Hinged doors

with concealed jamb



Maxima / Decor / Plain / Onda
/ Rift / Stars / Corteccia / Terre
/ Unlimited / Dune / Tatami

230

Hinged doors in wood, coated or decorated with the iconic Laurameroni textures, equipped with "Slim" flush-to-wall jamb.

Flügelüren aus Holz, beschichtet oder dekoriert mit den ikonischen Laurameroni-Texturen, ausgestattet mit wandbündigem Pfosten „Slim“.

Porte battenti in legno, rivestite o decorate con le iconiche texture Laurameroni, dotate di stipite "Slim" a filo muro.

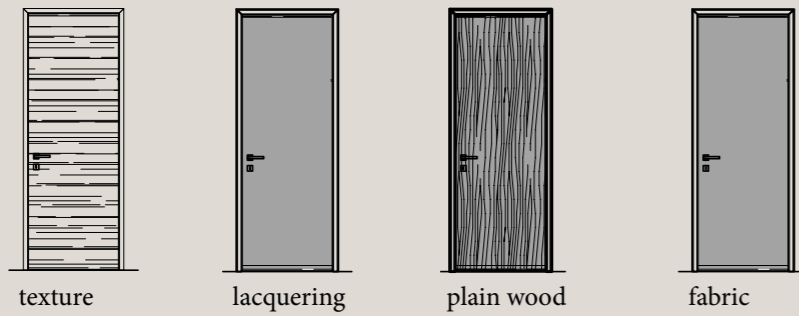
Распашные двери из дерева, покрытые или украшенные культовой текстурой Laurameroni, оснащены косяком Slim вровень со стеной.

Portes battantes en bois, recouvertes ou décorées des textures emblématiques Laurameroni, équipées d'un montant "Slim" affleurant au mur.

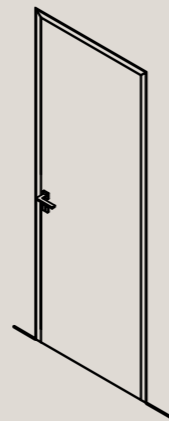
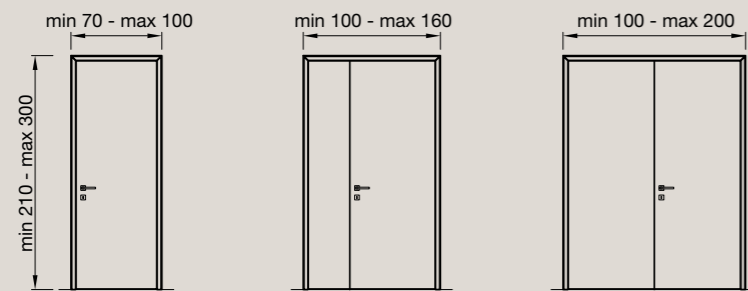
木质铰链门·涂有或装饰有标志性的Laurameroni纹理·配有“修身”齐墙门框。

All Collections

range




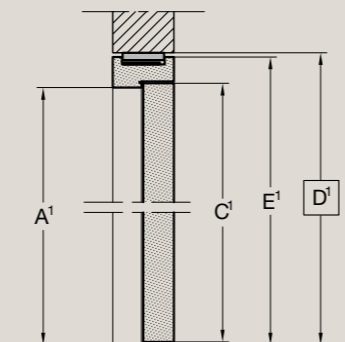
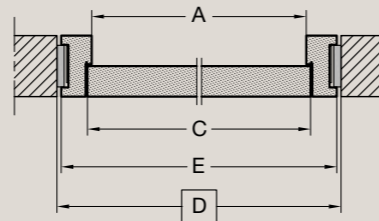
dimensional limits



door and frame section

A	opening width luce netta passaggio - largeur d'ouverture Öffnungsbreite - размер прохода	D - 114 mm
C	door porta - porte - Tür - дверь	D - 100 mm
D	door way vano muro - ouverture du châssis Wandöffnung - размер про ма	
E	doorframe dimensions ingombro stipite - encombrement d' huisseries Pfosten Raumbedarf - посадочная ширина косяка	D - 14 mm

A1	opening width luce netta passaggio - largeur d'ouverture Öffnungsbreite - размер прохода	D1 - 57 mm
C1	door porta - porte - Tür - дверь	D1 - 55 mm
D1	door way vano muro - ouverture du châssis Wandöffnung - размер про ма	
E1	doorframe encumbrance ingombro stipite - encombrement d' huisseries Pfosten Raumbedarf - посадочная ширина косяка	D1 - 7 mm



Detail of the "Slim" flush-to-wall jamb, integrated into the walls with elegance, precision and simplicity.

Flügelüren aus Holz, beschichtet oder dekoriert mit den ikonischen Laurameroni-Texturen, ausgestattet mit wandbündigem Pfosten „Slim“.

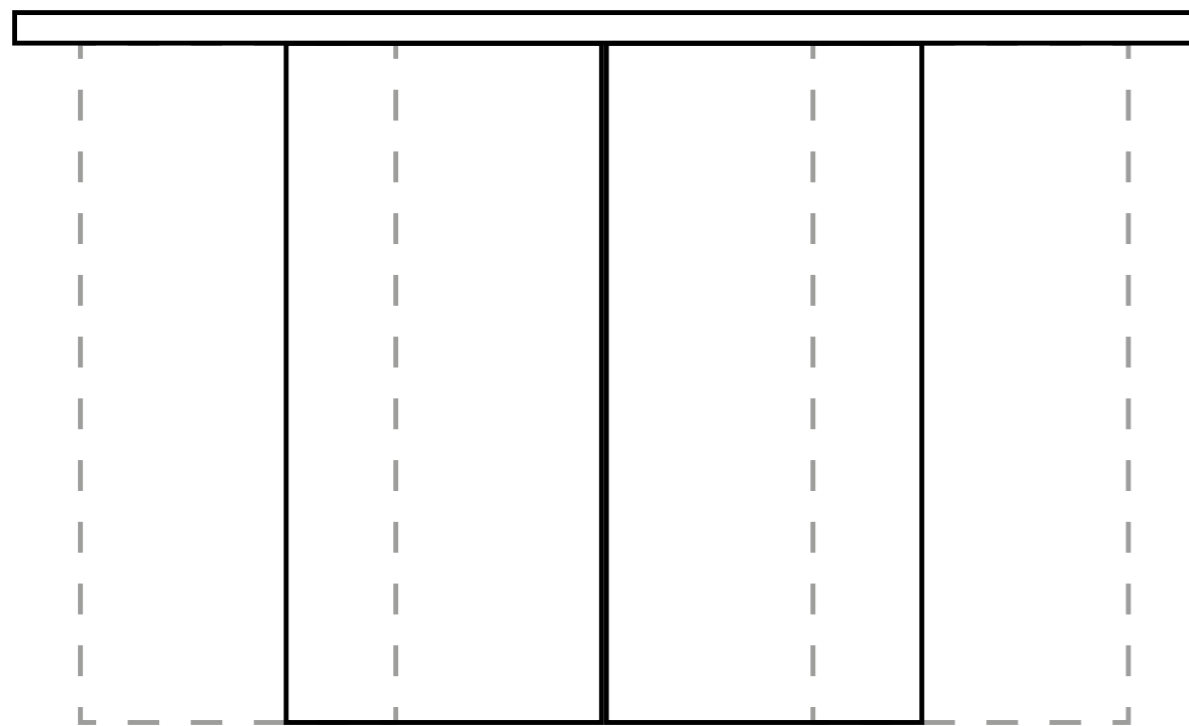
Dettaglio dello stipite "Slim" a filo muro, integrato alle pareti con eleganza, precisione e semplicità.

Деталь косяка «Slim» вровень со стеной, элегантно, точно и просто интегрированная в стену.

Détail du cadre "Slim" au ras du mur, intégré aux murs avec élégance, précision et simplicité.

Slim 与墙齐平的门框细节·优雅、精确、简约地融入墙壁。

Sliding doors



Maxima / Decor / Plain / Onda
/ Rift / Stars / Corteccia / Terre
/ Unlimited / Dune / Tatami

234

Bamboo

235

Sliding doors in wood, coated
or decorated with the iconic
Laurameroni textures, equipped with
carved handles.

Schiebetüren aus Holz, beschichtet
oder dekoriert mit den ikonischen
Laurameroni-Texturen, ausgestattet
mit geschnitzten Griffen.

Porte scorrevoli in legno, rivestite
o decorate con le iconiche texture
Laurameroni, dotate di maniglie
intagliate.

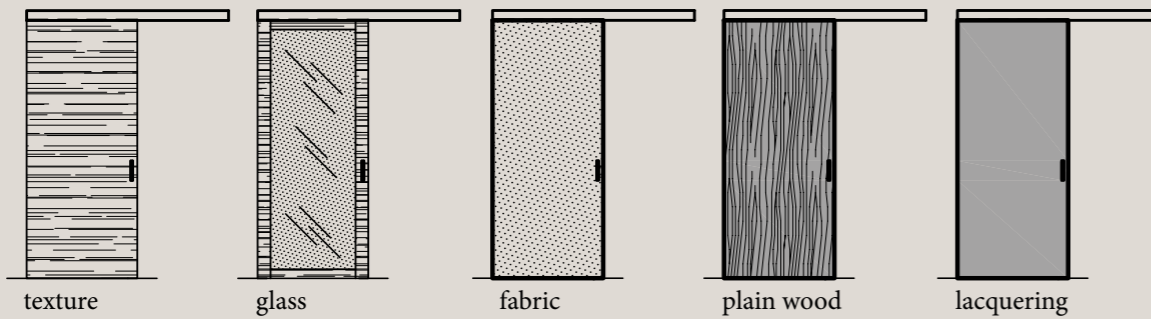
Раздвижные двери из дерева,
покрытые или украшенные
культовой текстурой Laurameroni,
оснащены резными ручками.

Portes coulissantes en bois, recouvertes
ou décorées des textures emblématiques
Laurameroni, équipées de poignées
sculptées.

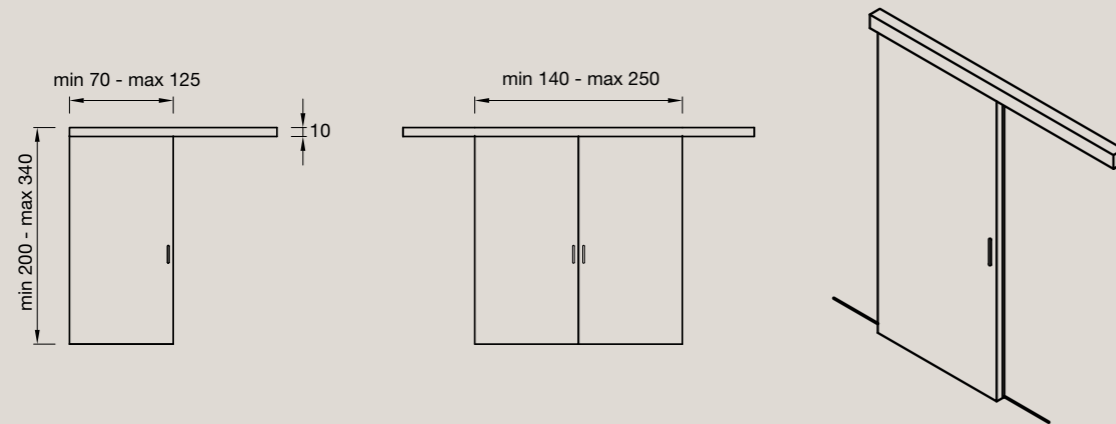
木质推拉门·涂有或装饰有标志性的
Laurameroni 纹理·配有雕刻把手。

All Collections

range

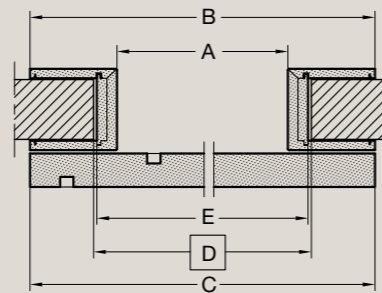


dimensional limits

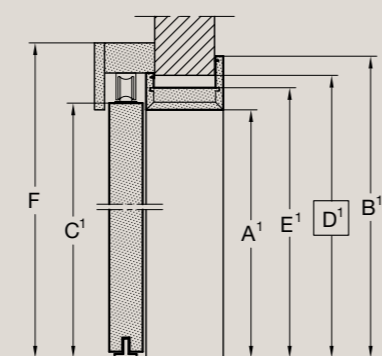


door and frame section

A	opening width luce netta passaggio - largeur d'ouverture Öffnungsbreite - размер прохода	D - 90 mm
B	covering encumbrance ingombro coprifilo - encombrement de la couverture d'huisseries Ausßenmasse von Pfostenabdeckung - габаритысличником	D + 170 mm
C	door porta - porte - Tür - дверь	D + 170 mm
D	door way vano muro - ouverture du châssis Wandöffnung - размер про ма	
E	doorframe dimensions ingombro stipite - encombrement d'huisseries Pfosten Raumbedarf - посадочная ширина косяка	D - 20 mm




A1	opening width luce netta passaggio - largeur d'ouverture Öffnungsbreite - размер прохода	D1 - 53 mm
B1	covering encumbrance ingombro coprifilo - encombrement de la couverture d'huisseries Ausßenmasse von Pfostenabdeckung - габаритысличником	D1 + 27 mm
C1	door porta - porte - Tür - дверь	D1 - 48 mm
D1	door way vano muro - ouverture du châssis Wandöffnung - размер про ма	
E1	doorframe dimensions ingombro stipite - encombrement d'huisseries Pfosten Raumbedarf - посадочная ширина косяка	D1 - 18 mm
F	encumbrance with cover ingombro con veletta - encombrement compris couvre-glissière Ausßenmasse inkl. Schieneabdeckung - размер с закрывающей планкой	D1 + 55 mm

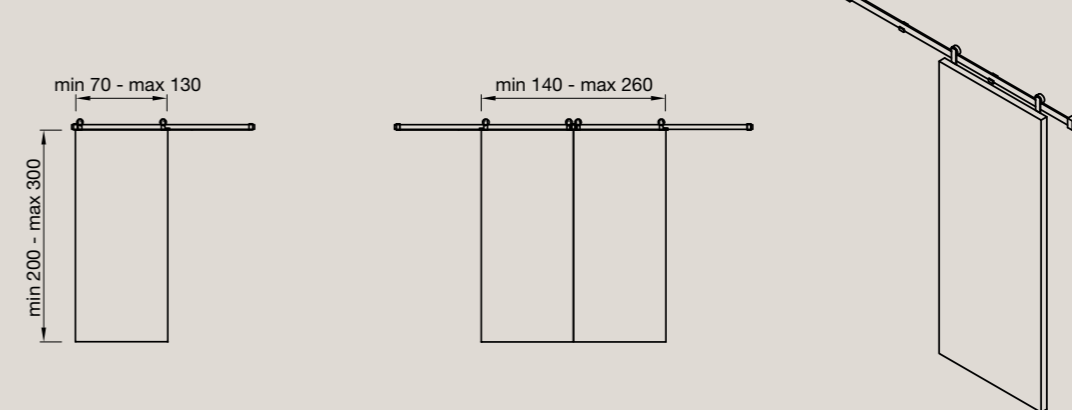


Bamboo

range

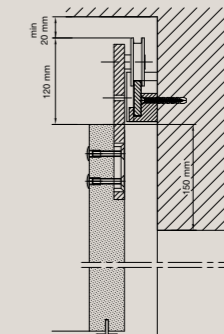
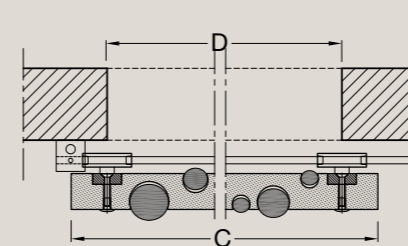


dimensional limits

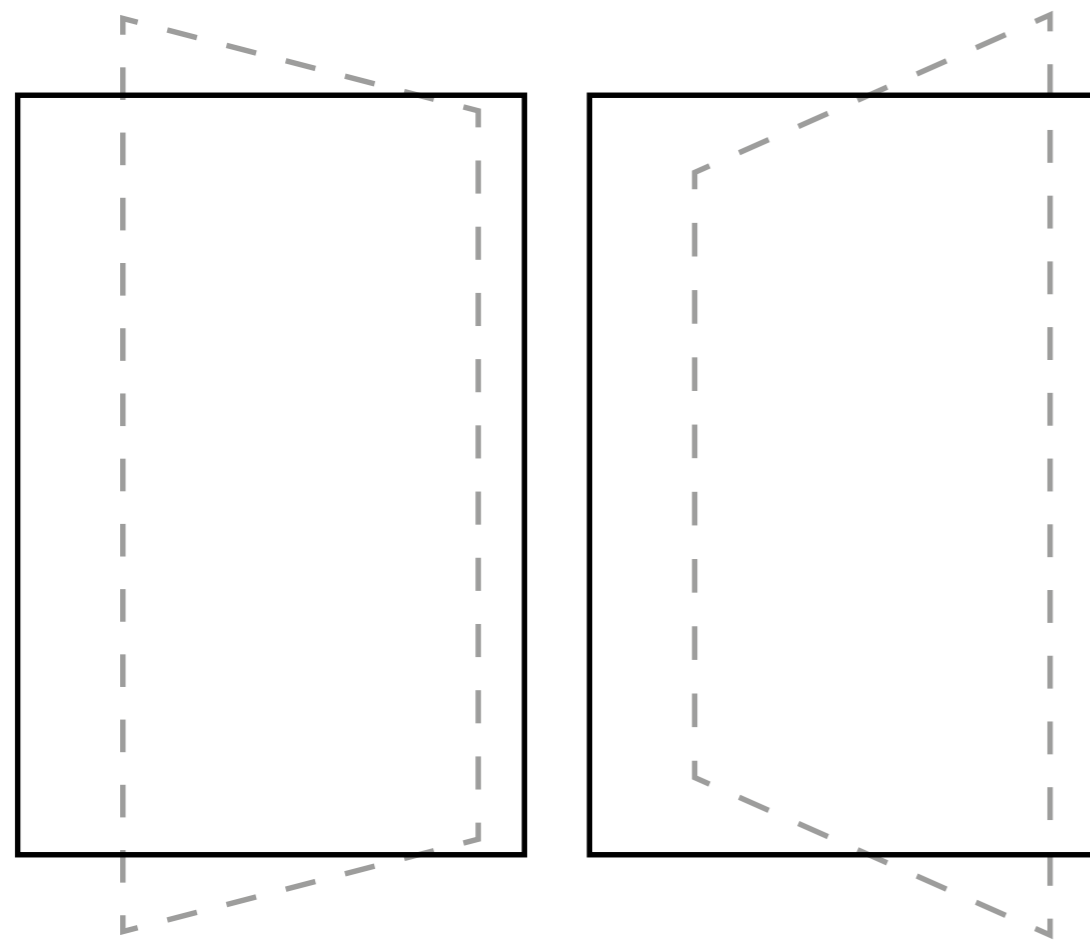


door and frame section

C	door porta - porte - tür - дверь	D - 100 mm
D	door way vano muro - ouverture du châssis wandöffnung - размер про ма	



Pivot doors



Maxima / Decor / Plain / Onda
/ Rift / Stars / Corteccia / Terre
/ Unlimited / Dune / Tatami
/ Graffiti / Line

238

Pivot doors in wood, coated
or decorated with the iconic
Laurameroni textures, equipped with
an invisible pin.

Porte pivot in legno, rivestite o
decorate con le iconiche texture
Laurameroni, dotate di perno
invisibile.

Portes pivotantes en bois, recouvertes
ou décorées des textures emblématiques
Laurameroni, équipées d'une goupille
invisible.

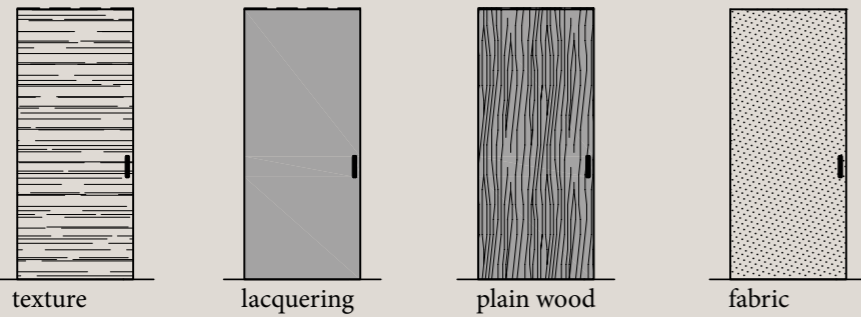
Drehtüren aus Holz, beschichtet
oder dekoriert mit den ikonischen
Laurameroni-Texturen, ausgestattet
mit einem unsichtbaren Stift.

Поворотные двери из дерева,
покрытые или украшенные
культовой текстурой Laurameroni,
оснащены невидимой булавкой.

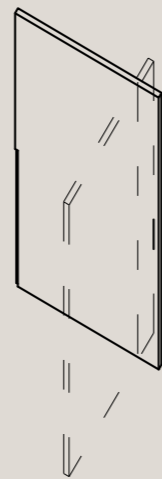
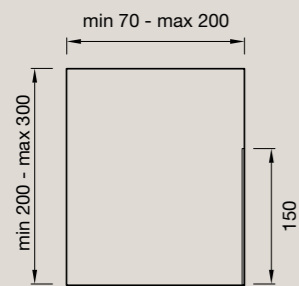
木制旋转门·涂有或装饰有标志性的
Laurameroni 纹理·配有隐形销钉。

All Collections

range

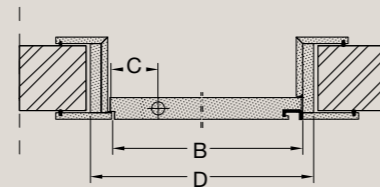


dimensional limits


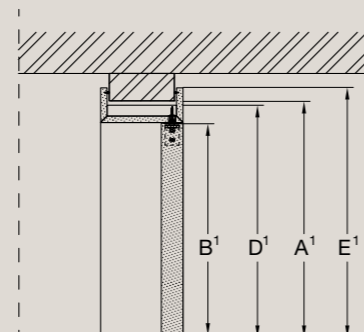


door and frame section

A	door way vano muro - ouverture du châssis Wandöffnung - размер проёма	
B	door porta - porte - Tür - дверное полотно	A - 20 mm
C	min. distance between centres interasse minimo - entrase minimaler Achsabstand - минимальное межосевое расстояние	D - 106 mm



A1	door way vano muro - ouverture du châssis Wandöffnung - настенный отсек	
B1	door porta - porte - Tür - дверное полотно	A - 70 mm
D1	doorframe dimensions ingombro stipite - encombrement d'huisseries Pfosten Raumbedarf - размер дверной коробки	A - 18 mm
E1	covering encumbrance ingombro coprifilo - encombrement de la couverture d'huisseries Aussenmasse von Pfostenabdeckung - покрытие обременения	A + 27 mm



Detail of the opening of our pivot doors, where the invisible pin mechanism minimizes the perimeter gap between the door and the wall.

Detail der Öffnung unserer Pivot-Türen, bei denen der unsichtbare Stiftmechanismus den Umfangspalt zwischen der Tür und der Wand minimiert.

Dettaglio dell'apertura delle nostre porte pivotanti, dove il meccanismo di perni invisibili consente di minimizzare lo sfioro perimetrale tra porta e parete.

Деталь открытия наших поворотных дверей, где невидимый штыревой механизм минимизирует зазор по периметру между дверью и стеной.

Détail de l'ouverture de nos portes pivotantes, où le mécanisme à goupille invisible minimise l'espace périmétrique entre la porte et le mur.

我们的枢轴门的开口细节，其中隐形销钉机构最大限度地减少了门与墙壁之间的周边间隙。

Wall panels

Maxima / Decor / Plain / Onda / Rift / Corteccia / Unlimited	242
Line	244
Graffiti	248
Bamboo	250
Stars	252
Terre	253
Tatami	254
Dune	255
Wall Panels assembly	256

Three-dimensional wall panels in wood, coated or decorated with the iconic Laurameroni textures, available as made to measure and with integrated solutions.

Dreidimensionale Wandpaneele aus Holz, beschichtet oder dekoriert mit den ikonischen Laurameroni-Texturen, erhältlich als Maßanfertigung und mit integrierten Lösungen.

Boiserie tridimensionali in legno, rivestite o decorate con le iconiche texture Laurameroni, disponibili su misura e con soluzioni integrate.

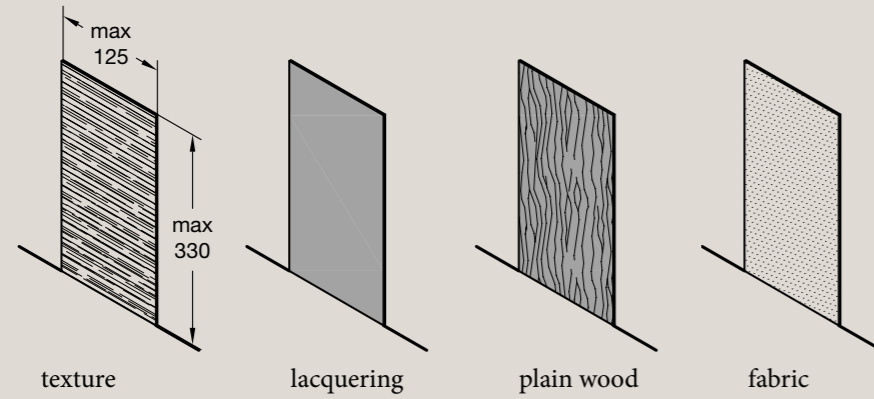
Трёхмерные стеновые панели из дерева, покрытые или украшенные культовыми текстурами Laurameroni, доступны по индивидуальному заказу и с интегрированными решениями.

Boiseries en bois tridimensionnelles, recouvertes ou décorées avec des textures emblématiques Laurameroni, disponibles sur mesure et avec des solutions intégrées.

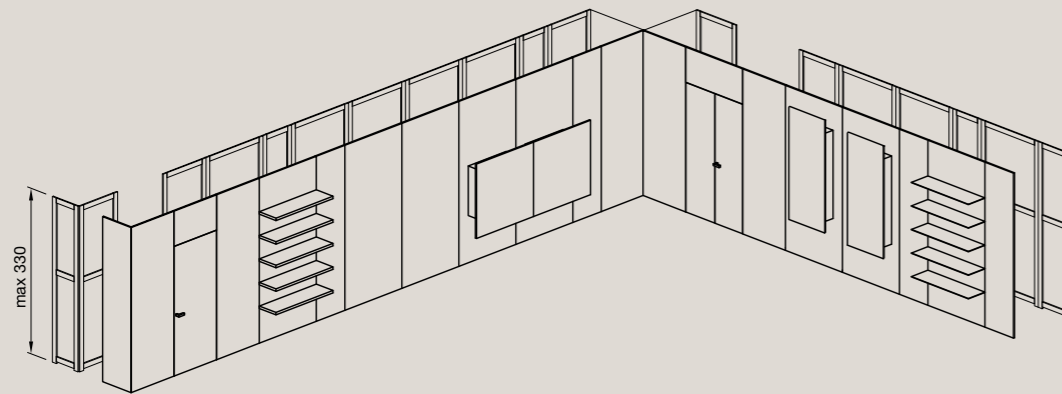
三维木质墙板，涂有或装饰有标志性的 Laurameroni 纹理，可定制并提供集成解决方案。

All Collections

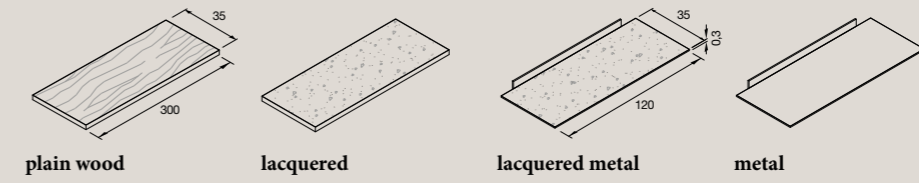
range



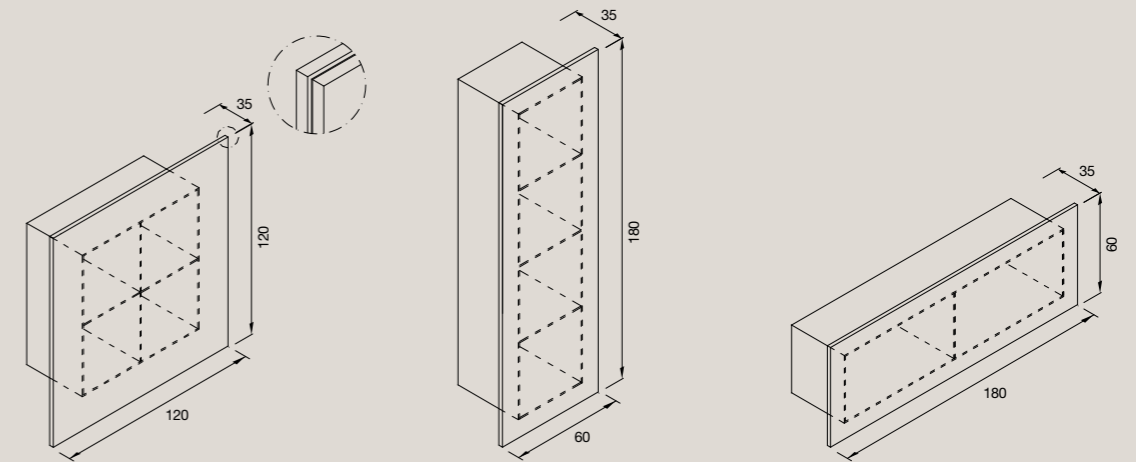
example of a possible composition



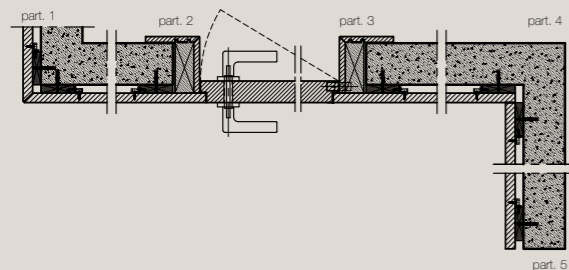
accessories: shelves



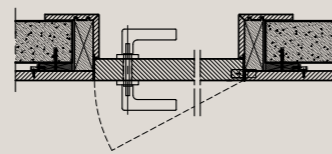
accessories: hanging units



wall panel side opening

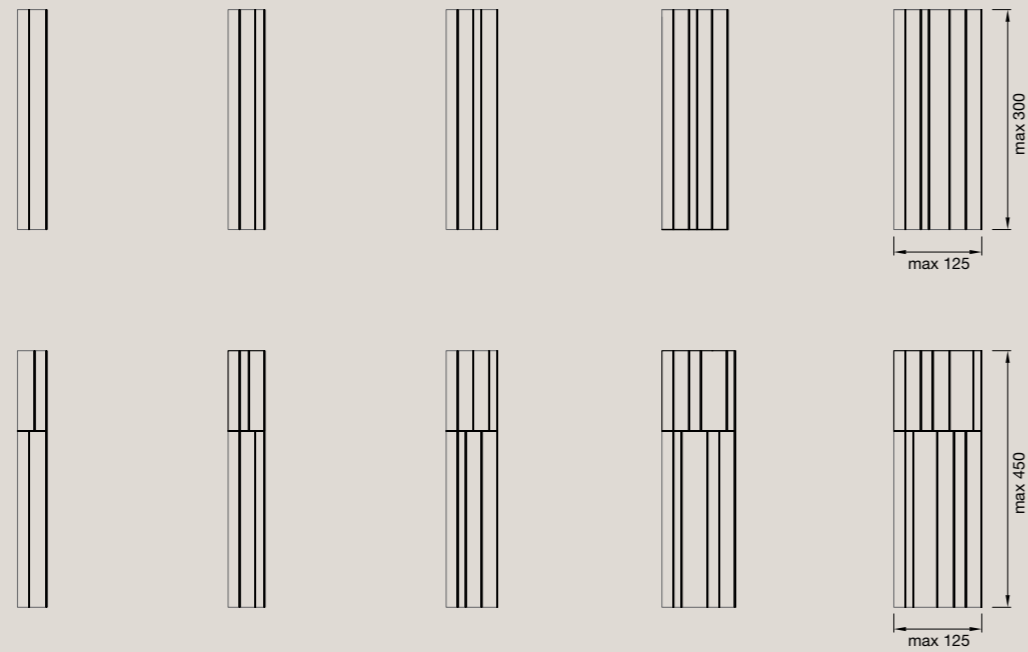


wall side opening

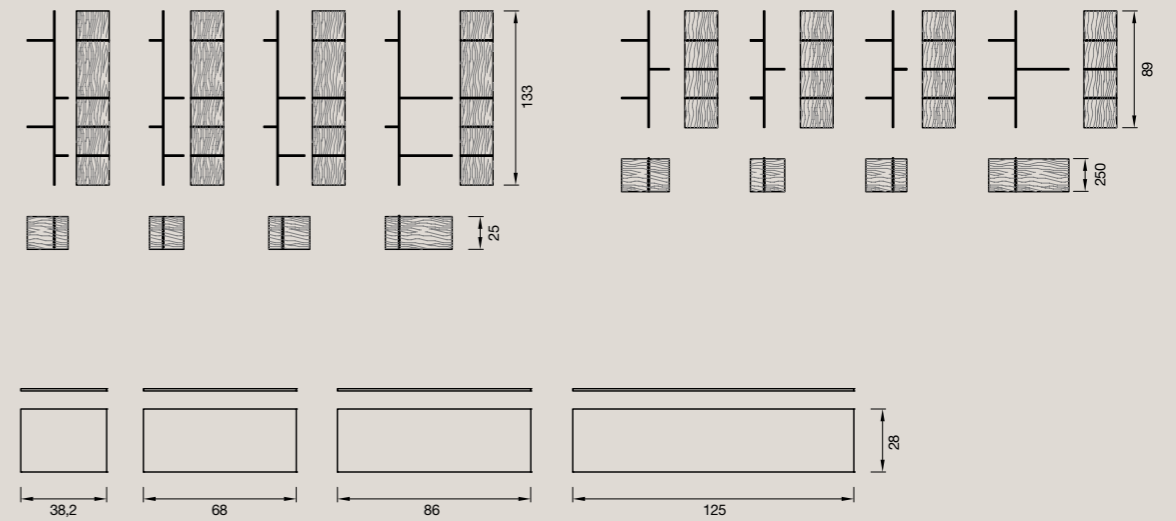


Line

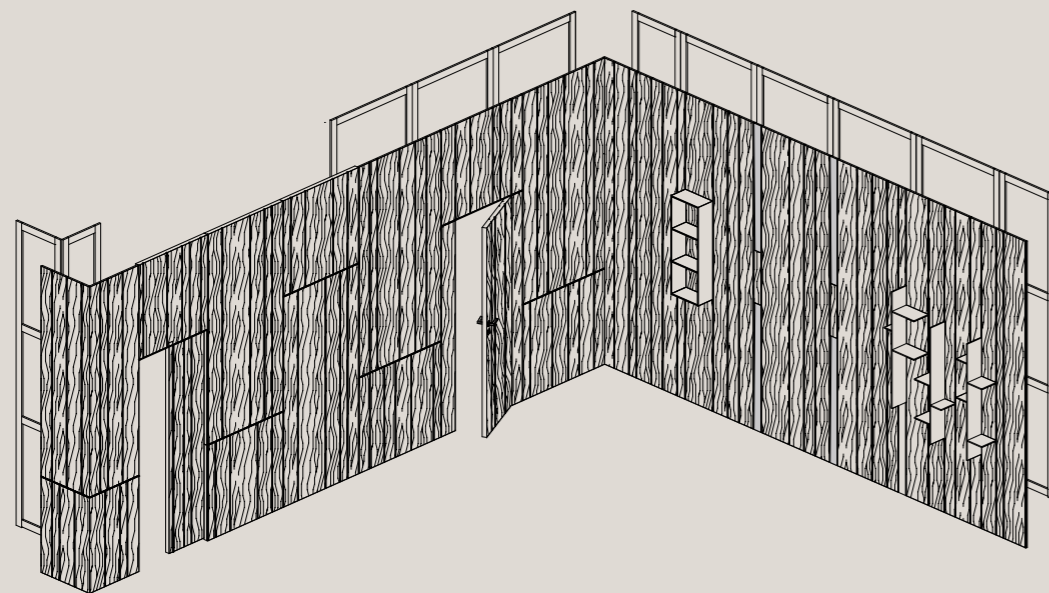
range



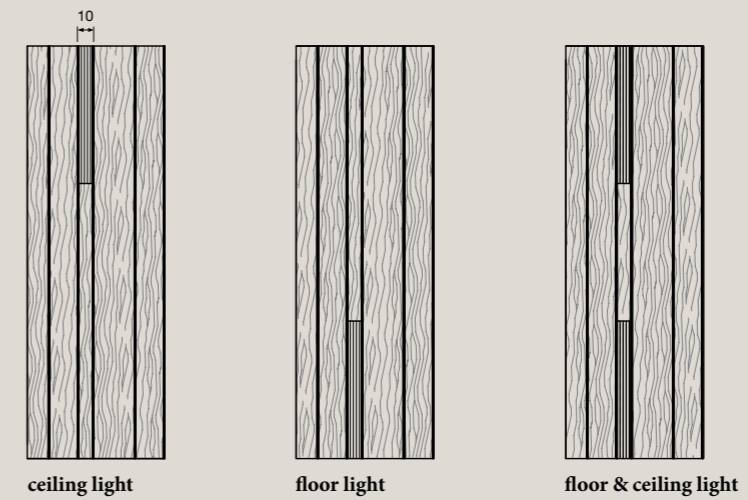
accessories: shelves



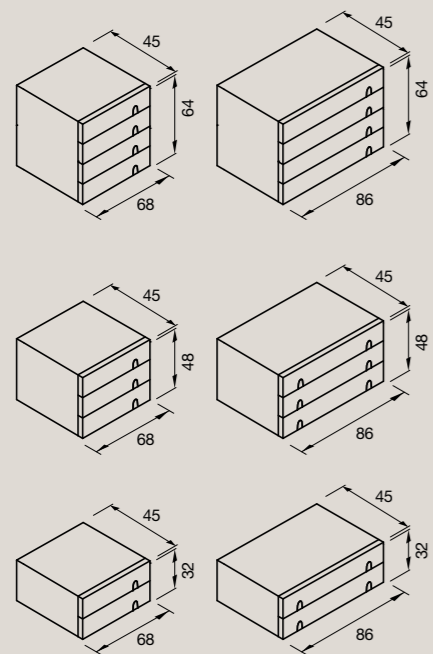
example of a possible composition



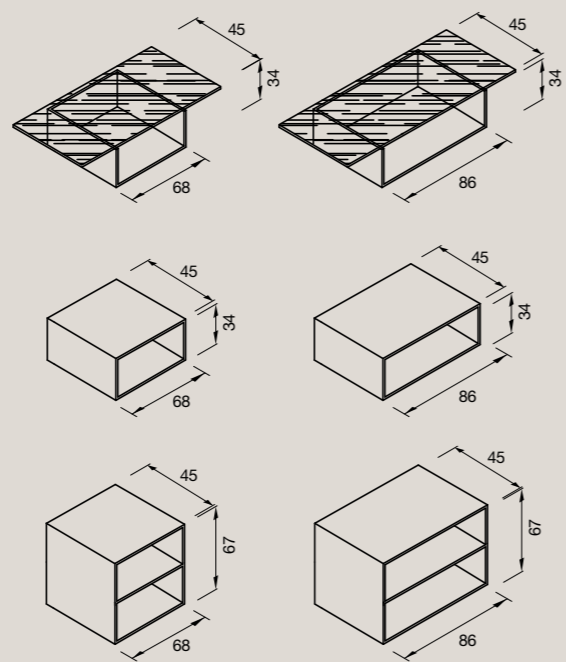
integrated lighting



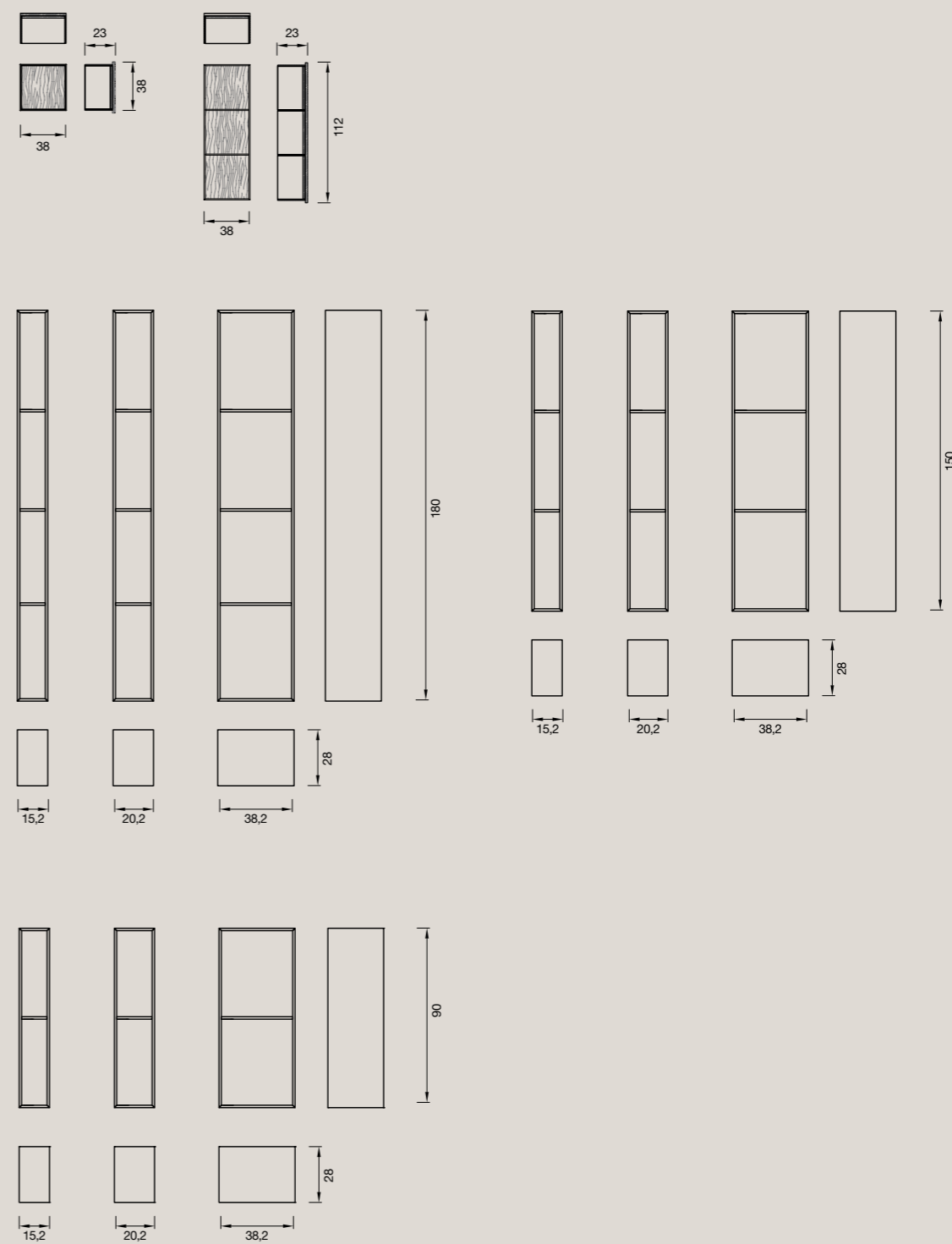
accessories: drawers



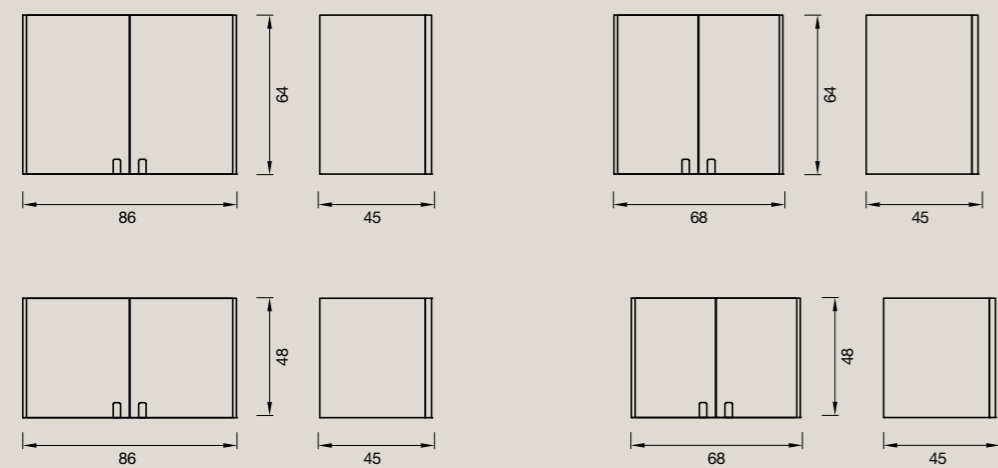
unit with glass top



hanging units

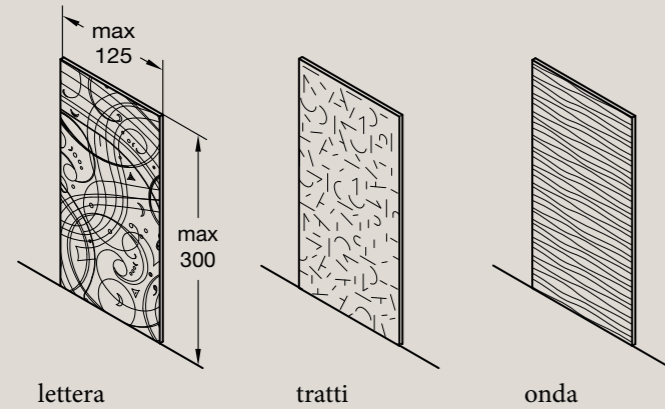


units with doors

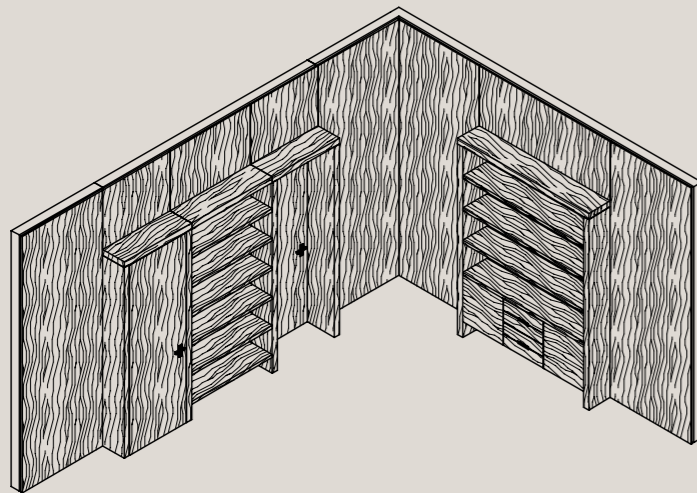


Graffiti

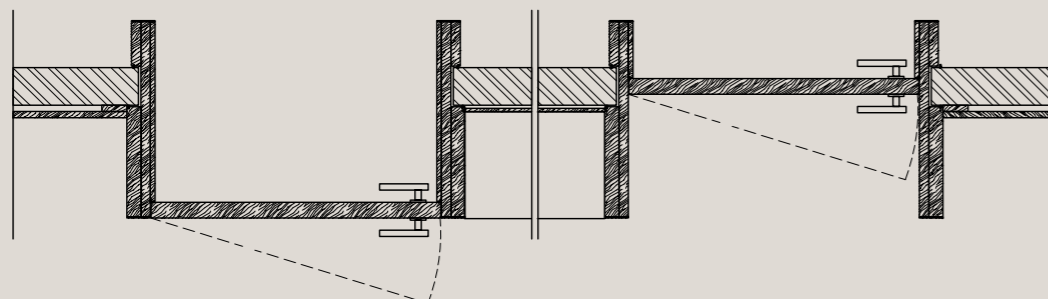
range



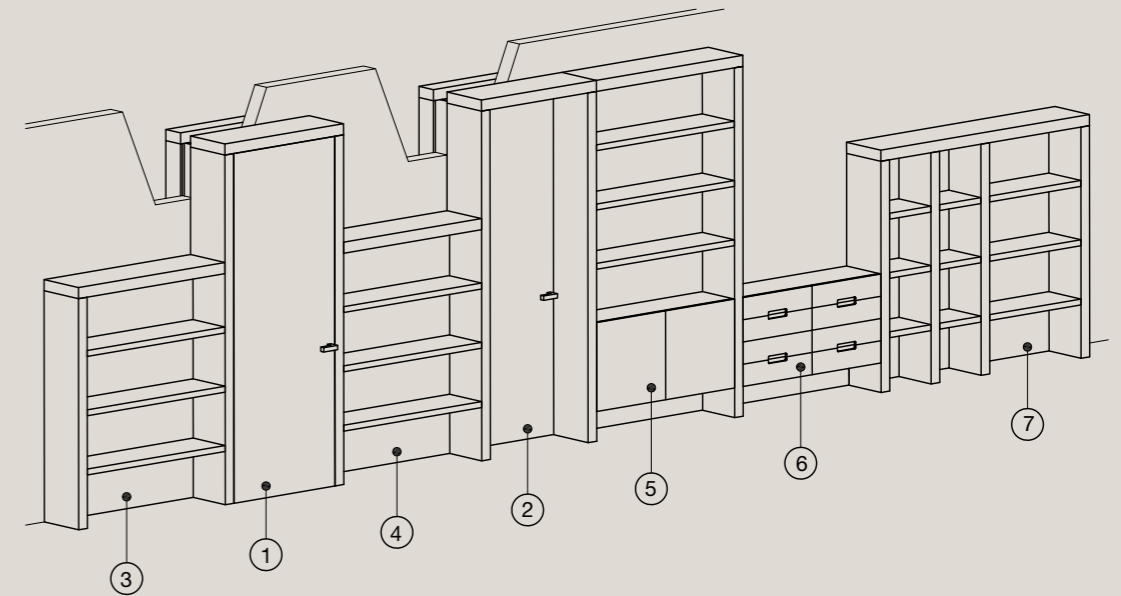
example of a possible composition



wall side opening



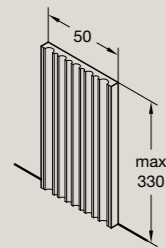
example of a possible composition



- 1 - jamb level door**
porta a filo stipite - porte au niveau du montant
pfostenflucht Tür - дверь вровень с косяком
- 2 - standard door**
porta standard - porte standard
Grundmodell Tür - стандартная дверь
- 3 - terminal element left**
elemento terminale sx a giorno - élément terminal gauche
End-Element links - левый открытый терминальный
- 4 - central element**
elemento centrale a giorno - élément central
Zentral-Element - центральный открытый
- 5 - terminal element r. with doors**
elemento terminale dx con 2 ante - élément terminal droit avec battants
End-Element rechts mit 2 türen - правый терминальный элемент с двумя дверками
- 6 - element with chest of 8 drawers**
elemento con cassettiera a 8 cassetti - élément avec chiffonier avec 8 tiroirs
Element mit Kommode mit 8 Schubladen - элемент с кассетницами 8 ящиков
- 7 - open unit bookcase**
mobile libreria a giorno - bibliothèque
Bücherschrank - открытая библиотека

Bamboo

range

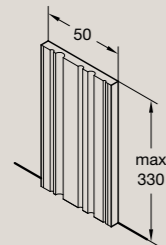
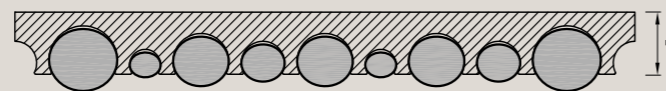


wooden boards with 9 channels on the sight side

pannello in legno con 9 canali su lato a vista - panneau en bois avec 9 canaux sur côté à vue
 Holzplatte mit 9 Kanälen auf der Sichtseite - деревянная панель с 9 выемками на фасаде

section

sezione - section
 Schnitt - пазпес

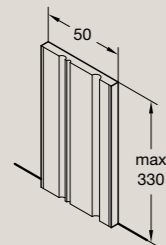
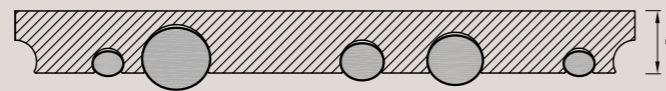


wooden boards with 5 channels on the sight side

pannello in legno con 5 canali su lato a vista - panneau en bois avec 5 canaux sur côté à vue
 Holzplatte mit 5 Kanälen auf der Sichtseite - деревянная панель с 5 выемками на фасаде

section

sezione - section
 Schnitt - пазпес

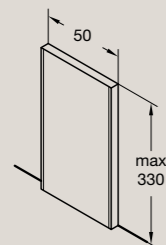
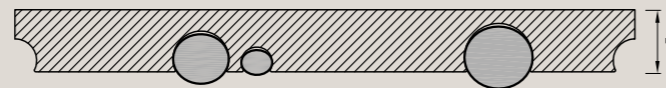


wooden boards with 3 channels on the sight side

pannello in legno con 3 canali su lato a vista - panneau en bois avec 3 canaux sur côté à vue
 Holzplatte mit 3 Kanälen auf der Sichtseite - деревянная панель с 3 выемками на фасаде

section

sezione - section
 Schnitt - пазпес

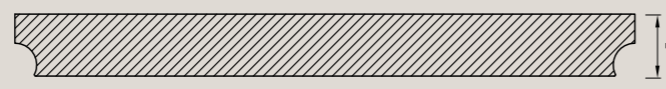


wooden boards without channels on the sight side - n.b.: width can be customized

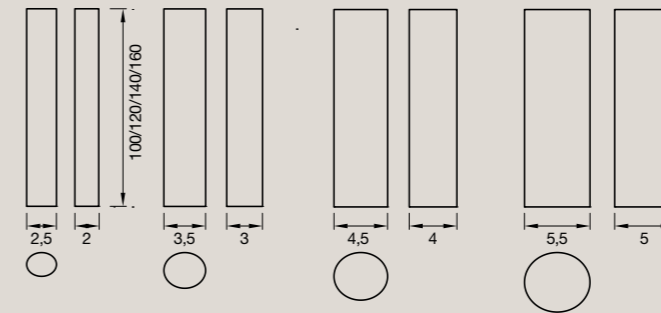
pannello in legno senza canali su lato a vista - n.b.: larghezza con misura variabile
 panneau en bois sans chaînes sur côté à vue - n.b.: largeur variable
 Holzplatte ohne Kanäle auf der Sichtseite - n.b.: unbeständige Abmessungen
 деревянная панель без каналов на видимой стороне - ширина выемок может изменяться

section

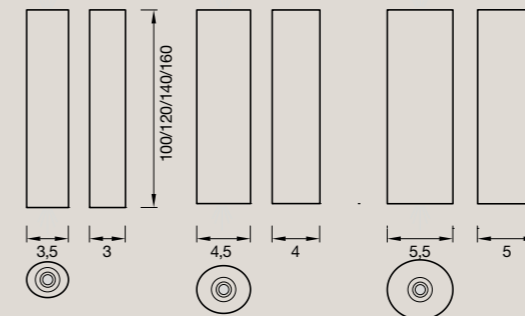
sezione - section
 Schnitt - пазпес



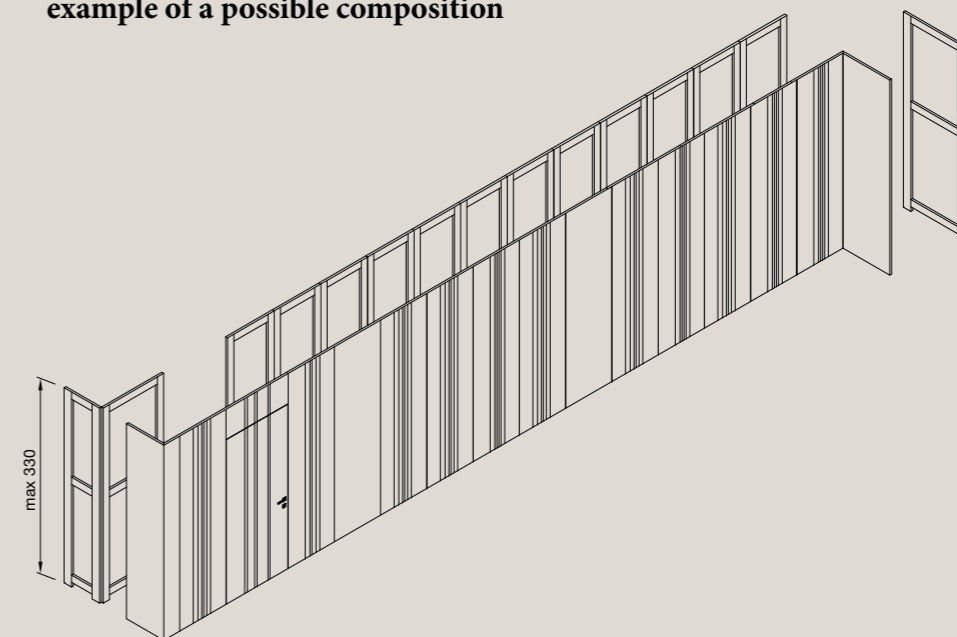
accessories: profiles



profiles with LED lighting

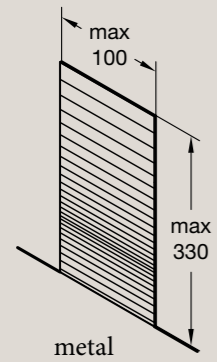


example of a possible composition

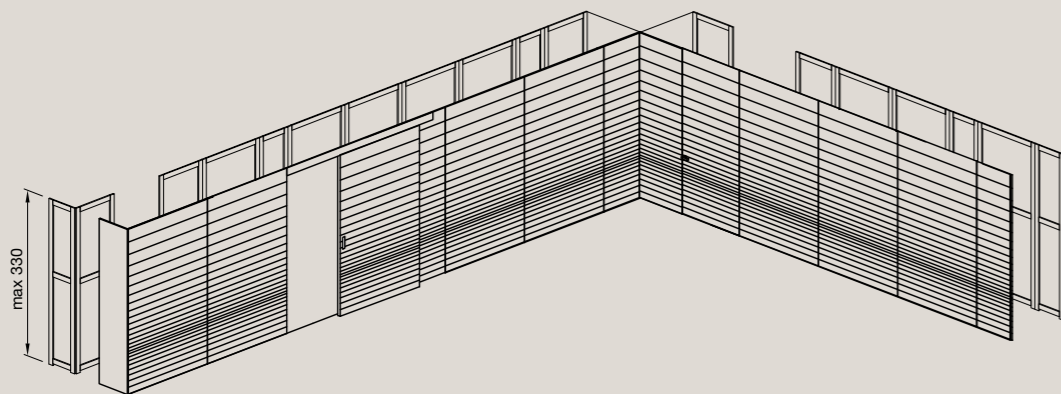


Stars

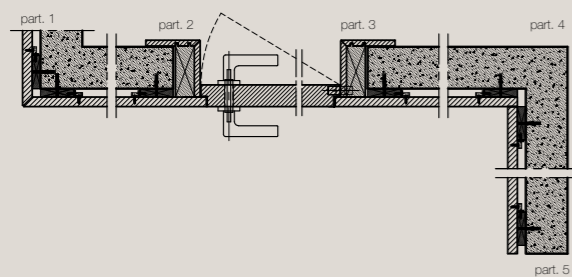
range



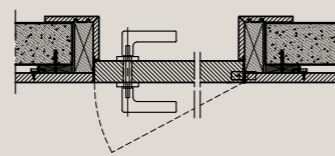
example of a possible composition



wall panel side opening

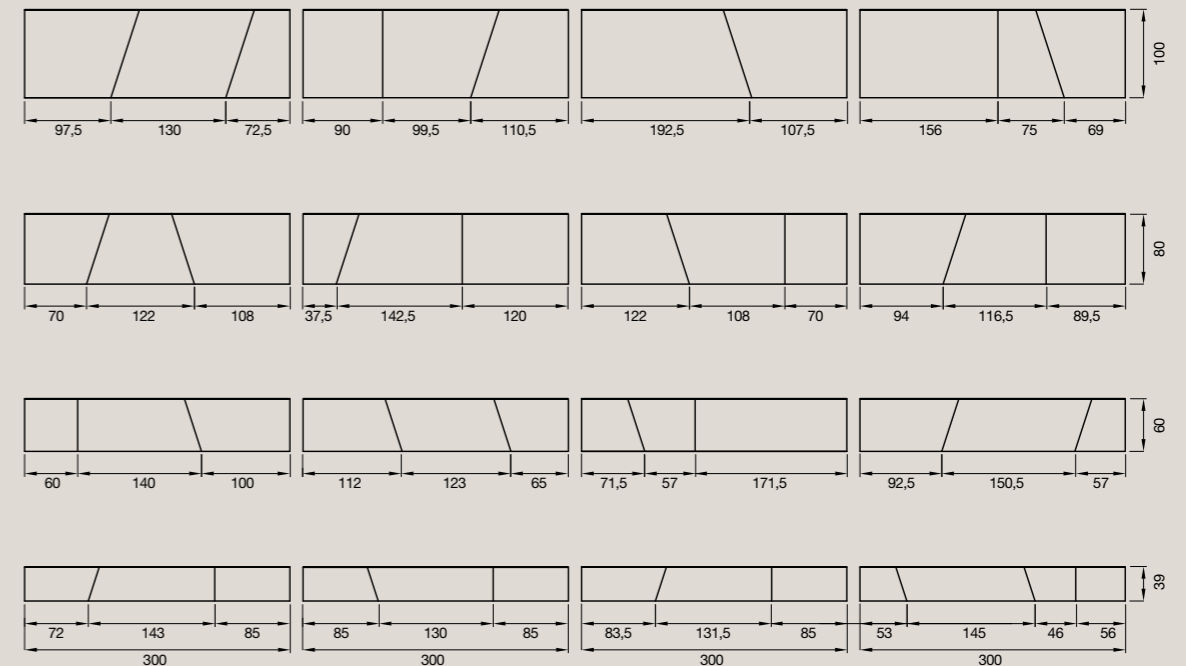


wall side opening

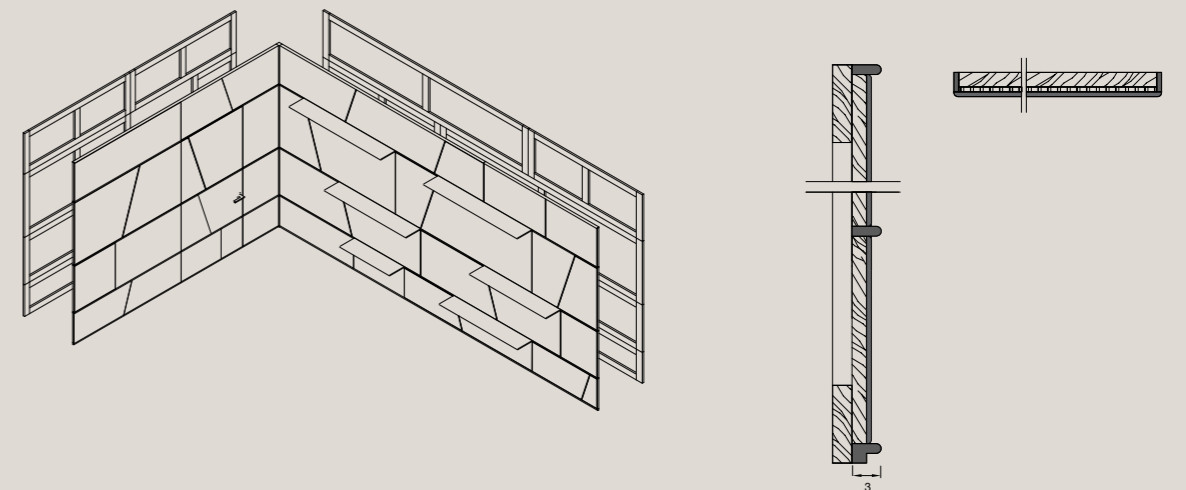


Terre

range

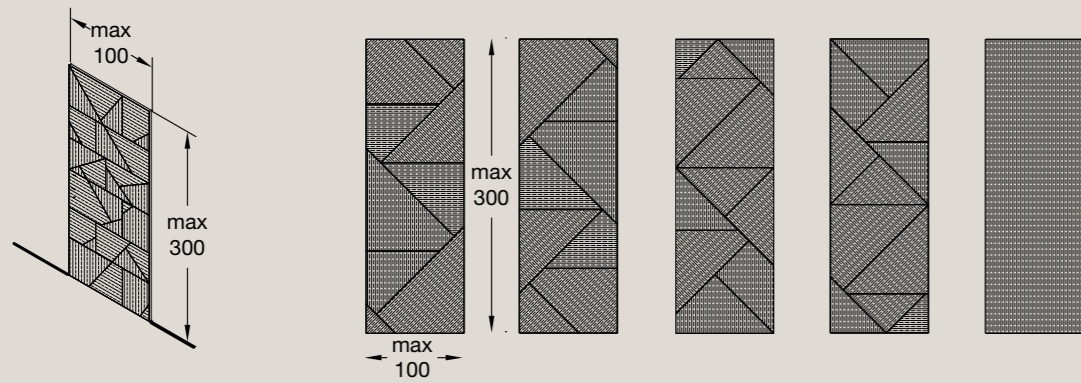


example of a possible composition

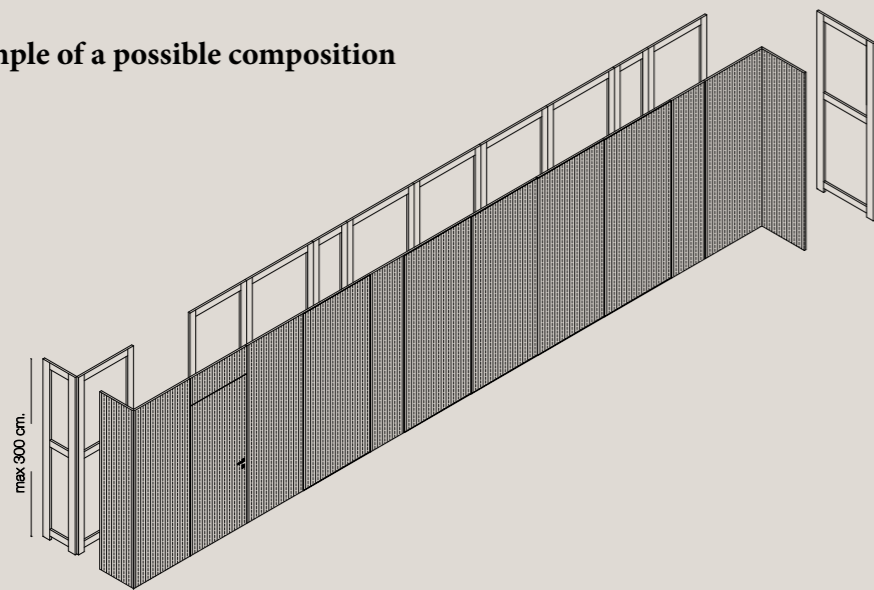


Tatami

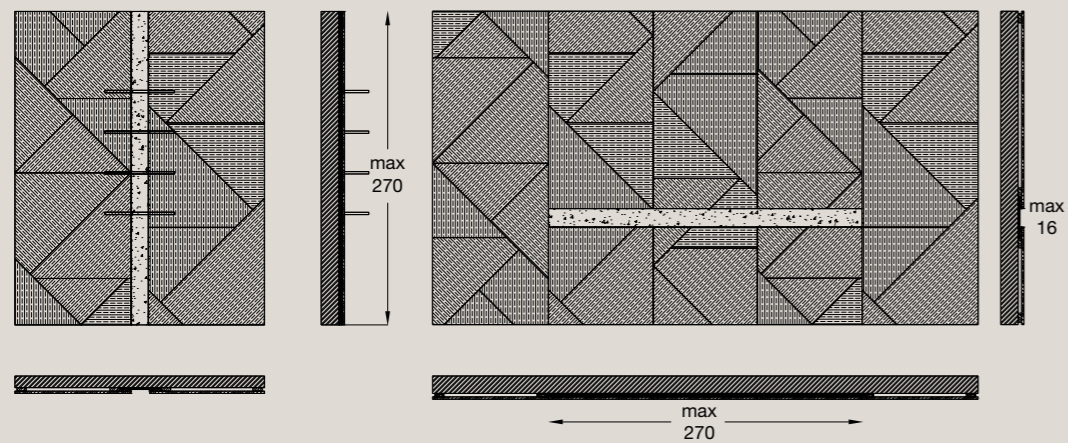
range



example of a possible composition


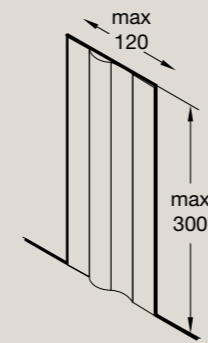


accessories

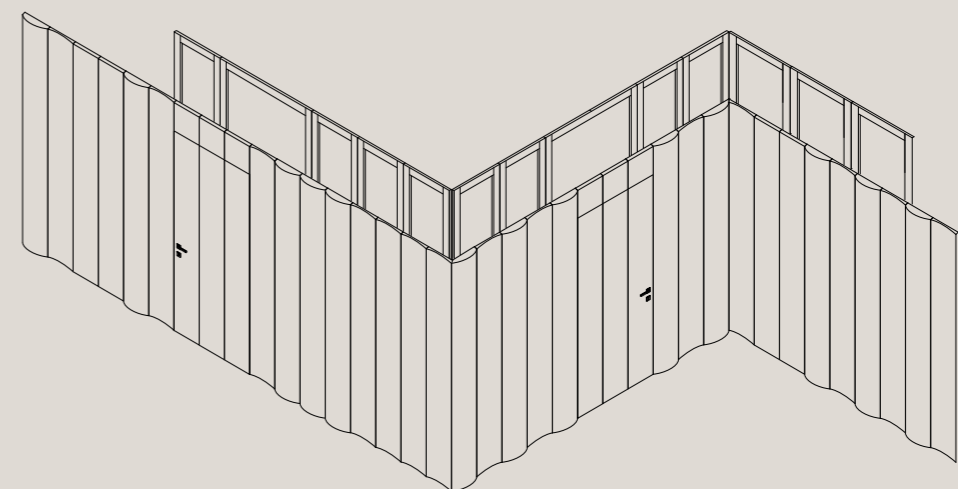


Dune

range



example of a possible composition



Wall panels assembly

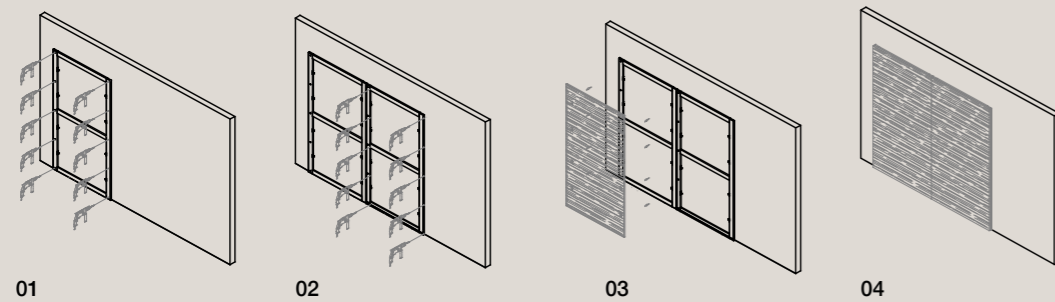
per consentire il montaggio è necessario che il pannello boiserie sia 2 cm più basso rispetto al soffitto ad ogni pannello boiserie ordinato deve corrispondere un telaio delle medesime dimensioni.

to allow the assembly, the wall panel must be 2 cm lower than the ceiling. To each ordered wall panel you have to add an anchorage structure of the same dimensions.

afin de permettre le montage le panneau boiserie doit être 2 cm plus bas que le plafond. Pour chaque panneau boiserie commandé il faut ajouter un châssis des mêmes dimensions.

die Wandpaneel muss 2 cm niedriger als die Decke, um den Aufbau zu erlauben. Für jede bestellte Wandpaneel erfordert man notwendigerweise ein Kupplungsgerüst derselben Abmessungen.

для правильного монтажа панели нужно чтобы она была на 2 см ниже потолка для каждой заказанной панели должна быть предусмотрена рама подходящих размеров.




01

02

03

04



fitting frame

fitting connector



Exemplary detail of the special assembly mechanism of Laurameroni wall panels.

Beispielhaftes Detail des besonderen Montagemechanismus der Laurameroni-Wandpaneel.

Dettaglio esemplificativo dello speciale meccanismo di montaggio delle boiserie Laurameroni.

Образцовая деталь специального механизма сборки стеновых панелей Laurameroni.

Détail exemplaire du mécanisme d'assemblage spécial des boiseries Laurameroni.

Laurameroni 墙板特殊组装机制的示例性细节。


Maxima_woods




Maple - Acero




Canaletto Walnut - Noce Canaletto



Rosewood - Palissandro



Oak - Rovere




Teak - Teak



Wenge - Wengé



Mahogany - Mogano



Available in all RAL / NCS colours
Disponibile in tutti i colori RAL/NCS

"Maxima" draws inspiration from the wooden platforms used by the marble workers, which bear the apparently casual marks of discs used top cut marble. The textures are random and of different depths.

"Maxima" trae ispirazione dalle pedane in legno utilizzate dai marmisti, che portano i segni apparentemente casuali delle lame utilizzate per il taglio del marmo. Le trame così ricreate risultano quindi casuali e di diverse lunghezze e profondità.

Maxima_liquid metals




Maxima Tin - Maxima Stagno



Maxima Copper - Maxima Rame



Maxima Bronze - Maxima Bronzo



Maxima Gold 9K - Maxima Oro 9K

Liquid Metal is one of the most iconic Laurameroni finishes: artisanal, innovative, shiny and unconventional, it is used on our collections to reinvent wooden surfaces and enhance the carvings.

Il Metallo Liquido è una delle più iconiche finiture firmate Laurameroni: artigianale, innovativa, lucente e non convenzionale, viene utilizzata sulle nostre collezioni per reinventare le superfici in legno ed esaltare gli intagli.

Decor_woods



Maple - Acero



Canaletto Walnut - Noce Canaletto



Rosewood - Palissandro



Oak - Rovere




Teak - Teak



Wenge - Wengé



Mahogany - Mogano



Available in all RAL / NCS colours
Disponibile in tutti i colori RAL/NCS

The Decor collection, one of the most iconic Laurameroni textures, perfectly embodies our quality, craftsmanship and innovation values. This special surface can be carved with a horizontal or vertical decoration.

La collezione Decor, una delle più iconiche texture firmate Laurameroni, incarna alla perfezione i nostri valori di qualità, artigianalità ed innovazione. Questa speciale superficie può essere intagliata con un decoro orizzontale o verticale.

Decor_liquid metals



Decor Tin - Decor Stagno



Decor Copper - Decor Rame



Decor Bronze - Decor Bronzo



Decor Gold 9K - Decor Oro 9K

Liquid Metal is one of the most iconic Laurameroni finishes: artisanal, innovative, shiny and unconventional, it is used on our collections to reinvent wooden surfaces and enhance the carvings.

Il Metallo Liquido è una delle più iconiche finiture firmate Laurameroni: artigianale, innovativa, lucente e non convenzionale, viene utilizzata sulle nostre collezioni per reinventare le superfici in legno ed esaltare gli intagli.

Onda_woods



Maple - Acero



Canaletto Walnut - Noce Canaletto



Rosewood - Palissandro



Oak - Rovere




Teak - Teak



Wenge - Wengé



Mahogany - Mogano



Available in all RAL / NCS colours
Disponibile in tutti i colori RAL/NCS

The distinctive Onda carving offers a soft and refined three-dimensional decoration. Thanks to the sinuous horizontal or vertical carving, the Onda texture boasts a unique and captivating play of light and shadow. This special surface can be carved with a horizontal or vertical decoration.

La speciale scoltitura Onda propone un decoro tridimensionale morbido e raffinato. Grazie al sinuoso intaglio orizzontale o verticale, la texture Onda vanta un gioco di luci ed ombre unico ed accattivante. Questa speciale superficie può essere intagliata con un decoro orizzontale o verticale.

Onda_metallic varnishes



Onda Warm Grey - Onda Warm Grey


Laurameroni metallic varnishes are a unique decorative solution combining aesthetics and flexibility. The application, available both on flat surfaces and on our characteristic carvings, requires manual skill and precision to obtain a unique and surprising effect.

Le vernici metalliche Laurameroni rappresentano una soluzione decorativa che unisce estetica e flessibilità d'uso. L'applicazione, disponibile sia sulle superfici piane che sulle nostre caratteristiche scoltiture, richiede abilità e precisione manuale per ottenere un effetto unico e sorprendente.

Onda_matt lacquered



Brushed matt lacquered - Laccato opaco spazzolato



Available in all RAL / NCS colours
Disponibile in tutti i colori RAL/NCS

The brushed matt lacquered finish requires a particular brushing step of the matt lacquered base achieved through an exclusively manual process to obtain that irregular, artistic and unrepeatable effect that only the skilled hands of a craftsman can create.

La finitura laccato opaco spazzolato richiede un particolare passaggio di spazzolatura del fondo di laccatura opaca realizzato attraverso un processo esclusivamente manuale per ottenere quell'effetto irregolare, artistico ed irripetibile che solo le abili mani di un artigiano possono creare.

Tatami



Tatami Bronze - Tatami Bronzo



Tatami Anodized Gold - Tatami Oro Anodizzato



Tatami Silver - Tatami Argento



Tatami Nickel - Tatami Nichel

The Tatami finish is inspired by the geometries and three-dimensionality of a traditional Japanese flooring. The subtle and fine decoration in relief echoes the texture of the straw, revisiting it in more elegant, modern and refined terms.

La finitura Tatami si ispira alle geometrie ed alla tridimensionalità di una tradizionale pavimentazione giapponese. La sottile e fine decorazione in rilievo riecheggia la texture della paglia, rivisitandola in termini più eleganti, moderni e raffinati.

Stars



Satin Brass - Ottone Satinato



Burnished Brass - Ottone Brunito



Satin Copper - Rame Satinato



Burnished Copper - Rame Brunito



Polished Steel - Acciaio Lucido




Black Iron "Cenere" - Ferro Nero "Cenere"

Laurameroni metals reveal a perfect combination of extreme creativity and skilled production techniques. The choice of the finest burnished or satin brass and copper, and of steel and black iron, lends light and consistency to our products, creating infinite hues and shades.

I metalli laurameroni svelano la perfetta combinazione tra una sorprendente creatività ed un'abile tecnica di produzione. La scelta di ottone e rame satinati o bruniti, e di acciaio e ferro nero dona luce e consistenza al prodotto, creando infinite sfumature e tonalità cromatiche.

Rift




Red -



Brown -



Mist -



Grey -

The special Rift finish is created through a “craquelé” effect: a historical and artisanal painting technique that Laurameroni wanted to translate into a three-dimensional and highly emotional surface design.

La finitura speciale Rift è creata tramite un effetto “craquelé”: una tecnica pittorica storica ed artigianale che Laurameroni ha voluto tradurre in un design di superficie tridimensionale ed altamente emozionale.

Terre



All wood finishes - Tutte le finiture di legno




Brushed matt lacquered - Laccato Opaco Spazzolato



Marble - Marmo



All Satin Metals - Tutti i Metalli Satinati



Leather - Pelle



Mirror - Specchio



Ceramic - Ceramica



Shellac - Gommalacca

The Terre design evokes a geometric aerial view. Rounded slabs in wood, marble or leather constitute extremely versatile custom-made modules separated by wooden profiles with a rounded section.

Il design Terre evoca una geometrica vista aerea. Lastre arrotondate in legno, marmo o pelle costituiscono moduli su misura estremamente versatili separati da profili in legno a sezione arrotondata.

Corteccia



Corteccia Bronze - Corteccia Bronzo



Corteccia Tin - Corteccia Stagno


Corteccia, inspired in its simplicity by the barks of evergreen trees, is one of the most modern and artistic Laurameroni textures. The texture, porous and three-dimensional, offers a unique play of brightness and opacity.

Corteccia, ispirata nella sua semplicità alle cortecce degli alberi sempreverdi, è una delle più moderne ed artistiche texture Laurameroni. La texture, porofonda e tridimensionale, regala un gioco di luminosità ed opacità unico.

Bamboo



Brushed matt lacquered - Laccato opaco spazzolato



Available in all RAL / NCS colours
Disponibile in tutti i colori RAL/NCS

The Bamboo Collection features a series of channels and elliptical bars to customized in finishes and design. The infinite composition possibilities, size and colour make Bamboo one of Laurameroni's most versatile collections.

La Collezione Bamboo è caratterizzata da una serie di canali e di masselli ellittici personalizzabili in finiture e design. Le infinite possibilità di composizione, misura e colore rendono Bamboo una delle collezioni più versatili di Laurameroni.

Plain_woods



Dyed Canaletto Walnut - Noce Canaletto Tinto



Canaletto Walnut - Noce Canaletto



Rosewood - Palissandro



Maple - Acero



Termocotto Oak - Rovere Termocotto



Oak - Rovere



Ebony - Ebano



Teak - Teak



Wenge - Wengé



Mahogany - Mogano



Zebrano - Zebrano

The smooth, natural and pure surface of Plain woods underlines Laurameroni strong vocation for the search for precious and unique raw materials. The pure smooth wood furnishes and decorates every room with taste and refinement.

La superficie liscia, naturale e pura dei legni Plain sottolinea la forte vocazione di Laurameroni alla ricerca di materie prime preziose e uniche. Il puro legno liscio arreda e decora ogni ambiente con gusto e raffinatezza.

Plain special woods



Stone Oak Carbone



Stone Oak Tabacco



Syberian Ash



Ziricote



Rosewood "India" - Palissandro "India"



Rosewood "Santos" - Palissandro "Santos"



Walnut "Colore" - Noce "Colore"



Faggio antico

Laurameroni is proud to boast a collection of unique, unusual, rare and top-of-the-range precious woods, available in limited disposability. These are trunks that slipped underground following landslides and upheavals in the forest, that were wrapped and protected under layers and layers of clay, and that nature has been able to preserve for centuries, to make them resurface today in a new and original beauty.

Laurameroni è orgogliosa di presentare una collezione di legni pregiati unici, insoliti, rari e di altissima gamma, disponibili in tirature limitate. Tronchi che in seguito a smottamenti e stravolgimenti della foresta sono scivolati sotto terra, che sono rimasti avvolti e protetti sotto strati e strati di argilla e che la natura ha saputo conservare per secoli, per farli riaffiorare oggi in nuova ed inedita bellezza.

Plain dyed woods



Titanium AL1105



Grey AL1106




Sand AL1851



Black AL1853



Aniline Dyed Oak - Rovere Tinto Anilina



Available in all RAL / NCS colours
Disponibile in tutti i colori RAL/NCS

Laurameroni dyed woods are extremely simple solutions guaranteeing a modern and refined effect in their essentiality. We selected for you a small collection of dyed woods with contemporary and elegant colours, perfect to customize our made-to-measure products.

I legni tinti Laurameroni sono soluzioni estremamente semplici che garantiscono nella loro essenzialità un effetto moderno e raffinato. Abbiamo selezionato per voi una piccola collezione di legni tinti dai colori contemporanei ed eleganti, perfetti per personalizzare i nostri prodotti su misura.


Plain lacquered woods




Brushed matt lacquered - Laccato opaco spazzolato



Glossy polyester lacquered - Laccato lucido poliester



Glossy shaded lacquered - Laccato lucido sfumato



Available in all RAL / NCS colours
Disponibile in tutti i colori RAL/NCS


With Laurameroni, even a simple lacquering is transformed into a work of high craftsmanship. The brushed matt lacquered finish requires a particular brushing step of the matt lacquered base achieved through an exclusively manual process to obtain that irregular, artistic and unrepeatable effect that only the skilled hands of a craftsman can create.

Con Laurameroni, anche una semplice laccatura si trasforma in un'opera di alto artigianato. La finitura laccato opaco spazzolato richiede un particolare passaggio di spazzolatura del fondo di laccatura opaca realizzato attraverso un processo esclusivamente manuale per ottenere quell'effetto irregolare, artistico ed irripetibile che solo le abili mani di un artigiano possono creare.

Unlimited lacquered woods



Unlimited Bronze - Unlimited Bronzo



Unlimited Tin - Unlimited Stagno



Wood combination - Combinazioni di legno

The Liquid Metal, applied on the iconic Unlimited texture, enhances the visible and tactile textures of the carving, releasing heat and energy and animating the surface of the panels with luminous and three-dimensional effects.


Il Metallo Liquido, applicato sull'iconica texture Unlimited, esalta le trame visibili e tattili dell'intaglio sprigionando calore ed energia ed animando la superficie dei pannelli con effetti luminosi e tridimensionali.

Line

Channels finishes available : Gold / Brown



Brushed matt lacquered
Laccato opaco spazzolato



All wood finishes
Tutti i Legni disponibili



Ceramic - Ceramica



Marble - Marmo



Leather - Pelle



Garza



Mirror - Specchio



Liquid Velvet - Velluto liquido

The Line collection is characterized by a design of vertical lines made up of metal profiles decorating the surface in a rhythmic sequence. Thanks to its design, the Line collection is suitable for covering large walls.

La collezione Line è caratterizzata da un design di linee verticali costituite da profili in metallo che decorano la superficie in una sequenza ritmica. Grazie al suo design, la collezione Line si presta a rivestire pareti ampie.

Frame



Frame to be combined with Laurameroni finishes and textures
Telaio Frame da applicare sulle finiture e texture Laurameroni

The Frame collection revisits classic frame wall panels by exploiting their modular and technical qualities and modernizing their design. The result is modules of customizable dimensions perfect for accommodating all the finishes of the Laurameroni collection.

La collezione Frame rivisita le classiche boiserie a telaio sfruttandone le qualità modulari e tecniche, e modernizzandone il design. Il risultato sono moduli di dimensioni personalizzabili perfetti per accogliere tutte le finiture della collezione Laurameroni.

Graffiti



All wood finishes - Tutte le finiture di legno


The Graffiti collection is characterized by its rigorous volumes and creative carvings. The detail of the generously sized jamb makes Graffiti a bold and at the same time elegant design element.

La collezione Graffiti si caratterizza per i suoi volumi rigorosi e per i creativi intagli. Il particolare dello stipite, di dimensioni generose, rende Graffiti un elemento di design audace ed al contempo elegante.

Dune




Brushed matt lacquered - Laccato opaco spazzolato




Glossy polyester lacquered - Laccato lucido poliester



All wood finishes - Tutte le finiture di legno



Available in all RAL / NCS colours
Disponibile in tutti i colori RAL/NCS



Liquid Velvet - Velluto Liquido

The Dune collection is made up of curved and concave modules expertly alternated to give a soft effect of movement. The macro pattern completes the Dune design, defining its modern and unique style.

La collezione Dune è costituita da moduli curvi e concavi sapientemente alternati per regalare un morbido effetto di movimento. Il pattern macro completa il design Dune definendone lo stile moderno ed unico nel suo genere.

Art Direction: Edoardo Colzani Design Studio

Virtual images: Ma.de
Photo: Vincenzo Caccia
Andrea Arrigoni

10/2023

All rights reserved.
No part of this catalogue may be reproduced or transmitted in any way, by photocopying, microfilm or else, without permission of the copyright holder.

Tutti i diritti riservati.
Nessuna parte del presente catalogo può essere riprodotta o diffusa con un mezzo qualsiasi, fotocopie, microfilm o altro, senza il permesso del titolare del copyright.

Colours are approximate.
In order to check the real shades, refer to LAURAMERONI finishes samples.

Le tonalità dei colori sono puramente indicative. Per verificare i toni reali consultare il campionario delle finiture LAURAMERONI.

LAURAMERONI S.r.l.
22040 Alzate Brianza (Como)
Via Manzoni, 2784
T +39 031 761450
info@laurameroni.com
www.laurameroni.com



