



KARMAN
REPUBLIC

KARMAN
REPUBLIC

RIFLESSI DI LUCE

Quando mi guardo allo specchio, ho spesso la sensazione di incontrare un estraneo.
Non vi capita mai di non “ritrovarvi”, nella vostra immagine riflessa, così come auspicavate?
Spesso, dura solo pochi istanti, poiché tendiamo a socializzare con noi stessi con estrema facilità, e torna tutto normale.
Perché ogni figura dai contorni definiti, nitidi e leggibili, reca con sé un doppio informe, un riflesso mutevole ed instabile.
Ciò che definisce il nostro interiore, misurabile e soggettivo, effimero nella sostanza, genera, alla prova dei fatti, ciò che è l'incontrovertibile, l'oggettivo, la visione cosmica non commutabile.
Quello tra le due metà della stessa entità è un incontro che traccia uno stupore emotivo.
A volte destabilizza, ma sempre emoziona.
Nella complessità dei rimandi percettivi si svela la potente verità delle cose umane, dove il mondo sensibile appare più vero se visto di riflesso.

REFLECTIONS OF LIGHT

*When I look in the mirror, I often feel like I'm meeting a stranger.
Have you ever found yourself not quite “there” in your reflection—not as you had hoped to see yourself?
It usually lasts just a moment. We reconnect with ourselves quickly, easily—then everything feels familiar again.
But every clear, well-defined figure carries within it a shadow—an elusive double, a reflection that shifts and flickers.
What defines our inner world—subjective, fleeting, immeasurable—can, paradoxically, give form to what is absolute:
the undeniable, the objective, the cosmic vision that cannot be altered.
The encounter between these two halves—inner and outer—awakens a quiet sense of wonder.
Sometimes it unsettles us. But it always moves us.
In the intricate dance of light and perception, we discover a deeper truth about the human experience:
the world often appears more real—more alive—when seen in reflection.*



INDEX

6. KUORE
design **matteo ugolini**



16. LATERIS
design **debona & demeo**



34. ALIBAGLASS BLACK
design **matteo ugolini**



40. GROOVE
design **edmondo testaguzza**



OPIUM 48.
design **edmondo testaguzza**



BLANCO PURO 60.
design **matteo ugolini**



LILLY ALABASTRO 68.
design **giorgio silla**

SMUG 74.
design **edmondo testaguzza**



ULULÌ ULILÀ 84.
design **matteo ugolini**



KUOORE

design **matteo ugolini**

Kuore nasce dall'amore per la luce. Una dedica a ciò che sa toccare senza peso, che scalda, rivela, che racconta emozioni dando loro forma. Rendendole visibili.

Kuore is born from a love for light. A tribute to what can touch without weight, what warms, reveals, what tells emotions by giving them form – by making them visible.



KUORE
design matteo ugolini



Struttura in resina
Diffusore in alluminio

Structure in resin
Diffuser in aluminum

CT333ABINT (bianco opaco / matt white)

Lampada da tavolo / table lamp
14x14x34 cm
LED 3W, 471 lm
IP 20

KUORE

design matteo ugolini

Struttura in resina
Diffusore in alluminio

Structure in resin
Diffuser in aluminum

CT333ACINT (blu opaco / matt blue)

Lampada da tavolo / table lamp
14x14x34 cm
LED 3W, 471 lm
IP 20





KUORE

design matteo ugolini



Struttura in resina
Diffusore in alluminio

Structure in resin
Diffuser in aluminum

CT333ARINT (rosso opaco / matt red)

Lampada da tavolo / table lamp
14x14x34 cm
LED 3W, 471 lm
IP 20



KUORE

design matteo ugolini

Struttura in resina
Diffusore in alluminio

Structure in resin
Diffuser in aluminum

CT333ABINT (bianco opaco / matt white)
CT333ARINT (rosso opaco / matt red)
CT333ACINT (blu opaco / matt blue)

Lampada da tavolo / table lamp
14x14x34 cm
LED 3W, 471 lm
IP 20



LATERIS

design **debona & demeo**

Con il suo nome evocativo Lateris richiama la tradizione del laterizio e celebra l'archetipo del poliedro.

Un mattone di luce che si sviluppa in moduli con cui costruire architetture luminose nello spazio: da installare a parete, a soffitto o in sospensione.

With its evocative name, Lateris recalls the tradition of brickwork and celebrates the archetype of the polyhedron.

A brick of light designed as a modular element to build luminous architectures within a space – wall-mounted, ceiling-mounted, or suspended.







LATERIS
design debona & dimeo



Struttura in resina bianca
Structure in white resin

SE332ABINT
Sospensione / pendant

20x20x4 cm
LED 8,1W, 1082 lm
IP 20




SE332BBINT
Sospensione / pendant

20x29x4 cm
LED 8,1W, 1082 lm
IP 20



SE332CBINT
Sospensione / pendant

14x52x4 cm
LED 5,9W, 1032 lm
IP 20



LATERIS
design debona & demeo



LATERIS

design debona & dimeo

Struttura in resina bianca
Structure in white resin

SE332ABINT

Sospensione / pendant

20x20x4 cm
LED 8,1W, 1082 lm
IP 20



SE332BBINT

Sospensione / pendant


20x29x4 cm
LED 8,1W, 1082 lm
IP 20



SE332CBINT

Sospensione / pendant

14x52x4 cm
LED 5,9W, 1032 lm
IP 20



LATERIS

design debona & demeo

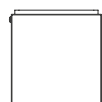


Struttura in resina bianca
Structure in white resin

PL332ABINT

Lampada a soffitto
Ceiling lamp

17x18x5 cm
LED 7W, 1050 lm
IP 20



PL332BBINT

Lampada a soffitto
Ceiling lamp

17x24x5 cm
LED 7W, 1050 lm
IP 20



PL332CBINT

Lampada a soffitto
Ceiling lamp

33x11x5 cm
LED 14W, 2100 lm
IP 20

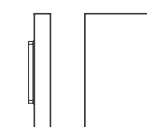




LATERIS
design debona & dimeo



Struttura in resina bianca
Structure in white resin



AP332BBINT
Applique / wall lamp
15x21x3 cm
2x (LED 4,1W, 687 lm)
IP 20



LATERIS

design debona & demeo

Struttura in resina bianca
Structure in white resin

AP332CBINT

Applique / wall lamp

10x42x3 cm
2x (LED 6W, 720 lm)
IP 20



AP332ABINT

Applique / wall lamp

15x15x3 cm
2x (LED 4,1W, 687 lm)
IP 20





Struttura in resina bianca
Structure in white resin

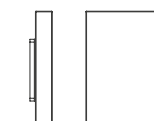
AP332ABEXT
Applique / wall lamp

15x15x3 cm
2x (LED 4,1W, 687 lm)
IP 55



AP332BBEXT
Applique / wall lamp

15x21x3 cm
2x (LED 4,1W, 687 lm)
IP 55



AP332CBEXT
Applique / wall lamp

10x42x3 cm
2x (LED 6W, 720 lm)
IP 55



ALIBAGLASS BLACK

design **matteo ugolini**

ALIBAGLASS si veste di nero come una dichiarazione di stile.

Non un semplice colore, ma un'attitudine sofisticata e contemporanea. Il nero avvolge la lampada come un abito su misura, ne definisce il carattere e ne esalta le proporzioni.

Da spenta è pura eleganza; accesa, il nero amplifica il fascino della luce, creando un contrasto intenso e scenografico. Essenziale, magnetico, senza tempo: una scelta fashion per chi ama un design che si indossa con naturalezza e lascia il segno.

ALIBAGLASS dresses in black – a true style statement.

Not just a color, but a sophisticated, contemporary attitude.

Black wraps the lamp like a tailored garment, shaping its personality and enhancing its proportions.

When off, it's pure elegance; when lit, black intensifies the charm of the light, creating a bold and theatrical contrast.

Essential, magnetic, timeless – a fashion-forward choice for those who wear design with ease and make a lasting impression.



ALIBAGLASS
design matteo ugolini



Diffusore in pirex nero
Diffuser in black pyrex shade

Sospensione / *pendant*



SE316ANINT

cm Ø 24 h 65
1 x max 18W LED E27



SE316BNINT

cm Ø 18 h 41
1 x max 18W LED E27



SE316CNINT

cm Ø 11 h 20
1 x max 5W LED G9

ALIBAGLASS
design matteo ugolini



Diffusore in pirex nero
Diffuser in black pyrex shade

Sospensione / pendant

SE316ANINT

cm Ø 24 h 65
1 x max 18W LED E27



SE316BNINT

cm Ø 18 h 41
1 x max 18W LED E27



SE316CNINT

cm Ø 11 h 20
1 x max 5W LED G9



GROOVE

design edmondo testaguzza

Groove è essenza

Un profilo di alluminio che si traduce in una lamina sottile di luce che fende lo spazio.

Sostanziale quanto scarna.

La solennità di un vetro dalla superficie segnata da piccole costole longitudinali che plasmano il fascio luminoso e lo riverberano, vestendolo di raffinato rigore.

Un insieme che irradia l'ambiente di eleganza assoluta.

Groove is essence


An aluminum profile that becomes a thin sheet of light, slicing through space.

Essential yet minimal.

The solemnity of a glass surface etched with delicate longitudinal ribs, shaping and reverberating the light beam, dressing it in refined rigor.

A composition that radiates the space with absolute elegance.





GROOVE
design edmondo testaguzza

Struttura in alluminio nero opaco
Diffusore in vetro plissettato trasparente

*Structure in matt black aluminum
Diffuser in transparent pleated glass*

SE335ANINT

Sospensione / pendant

Ø10 x L140 cm
LED 21W, 3450lm
IP20



SE335BNINT

Sospensione / pendant

Ø10 x L96 cm
LED 13W, 2100lm
IP 20






GROOVE
design edmondo testaguzza



Struttura in alluminio nero opaco
Diffusore in vetro plissettato trasparente

*Structure in matt black aluminum
Diffuser in transparent pleated glass*




SE335ANINT
Sospensione / pendant

Ø10 x L140 cm
LED 21W, 3450 lm
IP20

GROOVE

design edmondo testaguzza




Struttura in alluminio color bronzo
Diffusore in vetro plissettato trasparente

*Structure in bronze-colored aluminum
Diffuser in transparent pleated glass*

SE335AOINT
Sospensione / *pendant*

Ø10 x L140 cm
LED 21W, 3450 lm
IP 20



SE335BOINT
Sospensione / *pendant*

Ø10 x L96 cm
LED 13W, 2100 lm
IP 20



OPIUM

design **edmondo testaguzza**

Ad un tratto si liberarono in cielo.
leggere come un sospiro, un anelito.

Come le parole sussurrate,
i profumi inebrianti di un giorno di primavera.
Porta aperta su di un mondo immaginario,
una terra da sogno.

*Suddenly, they rose into the sky.
Light as a sigh, a breath of longing.
Like whispered words,
like the intoxicating scents of a spring day.
An open door to an imaginary world,
a dreamlike land.*



OPIUM

design edmondo testaguzza

Struttura in alluminio oro
Diffusore in pirex trasparente

*Structure in gold aluminum
Diffuser in transparent pyrex*



SE330AOINT
Sospensione / pendant

Ø 20 x 44 cm
LED 8W, 1289 lm
IP20



SE330COINT
Sospensione / pendant

Ø 30 x 53 cm
LED 8W, 1289 lm
IP20



SE330EOINT
Sospensione / pendant

Ø 30 x 71 cm
LED 11W, 1760 lm
IP20



SE330GOINT
Sospensione / pendant

Ø 25 x 72 cm
LED 11W, 1760 lm
IP20





OPIUM
design edmondo testaguzza



Struttura in alluminio semilucido
Diffusore in pirex trasparente

*Structure in semi-glossy aluminum
Diffuser in transparent pyrex*

SE330ATINT
Sospensione / pendant

Ø 20 x 44 cm
LED 8W, 1289 lm
IP20



SE330ETINT
Sospensione / pendant

Ø 30 x 71 cm
LED 11W, 1760 l
IP20



SE330GTINT
Sospensione / pendant

Ø 25 x 72 cm
LED 11W, 1760 l
IP20





OPIUM

design edmondo testaguzza

Struttura in alluminio oro
Diffusore in pirex satinato

Structure in gold aluminum
Diffuser in frosted pyrex

SE330BOINT

Sospensione / pendant

Ø 20 x 44 cm
LED 8W, 1289 lm
IP20



SE330DOINT

Sospensione / pendant

Ø 30 x 53 cm
LED 8W, 1289 lm
IP20



SE330FOINT

Sospensione / pendant

Ø 30 x 71 cm
LED 11W, 1760 lm
IP20



SE330HOINT

Sospensione / pendant

Ø 25 x 72 cm
LED 11W, 1760 lm
IP20





Blanco Puro nasce dall'idea di ridurre la luce alla sua essenza.

Una forma semplice sospesa, nessuna distrazione: solo luce, nella sua espressione più autentica.

La luce sale verso il soffitto e si riflette nello spazio in modo morbido e uniforme, creando un'atmosfera silenziosa, calma, naturale. È una luce che non invade, ma accompagna; che non impone, ma rivela.

Blanco Puro è un omaggio alla purezza del bianco, alla chiarezza delle superfici, un oggetto che dialoga con l'architettura e lascia che sia la luce a parlare, trasformando l'ambiente con discrezione ed equilibrio.

È la scelta di chi cerca armonia, semplicità e luce senza tempo.

Blanco Puro is born from the idea of reducing light to its very essence.

A simple suspended form, no distractions: just light, in its most authentic expression.

The light rises toward the ceiling and reflects softly and evenly into the space, creating a calm, quiet, natural atmosphere.

It's a light that doesn't invade, but accompanies; that doesn't impose, but reveals.

Blanco Puro is a tribute to the purity of white, to the clarity of surfaces – an object that engages in dialogue with architecture, allowing light itself to speak, subtly and gracefully transforming the space.


It is the choice of those who seek harmony, simplicity, and timeless light.

BLANCO PURO

design **matteo ugolini**



BLANCO
design matteo ugolini

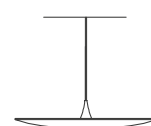


BLANCO

design matteo ugolini




Struttura in alluminio bianco opaco
Structure in matt white aluminum



SE322CBINT
Sospensione / pendant

Ø26 x h5 cm
LED 23,8W, 2893 lm
IP20

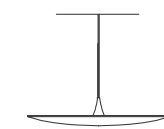




BLANCO
design matteo ugolini



Struttura in alluminio bianco opaco
Structure in matt white aluminum



SE322CBINT
sospensione / pendant

Ø26 x h5 cm
LED 23,8W, 2893 lm
IP20

LILLY ALABASTRO

design **giorgio silla**

LILLY è una lampada da tavolo che trasforma il vetro in una presenza materica, quasi minerale, grazie alla nuova finitura alabastro: una texture delicata, attraversata da venature e sfumature che rendono ogni pezzo unico.

Accesa, LILLY prende vita come una pietra di luce, diffondendo un bagliore morbido e vellutato.

Spenta, resta un oggetto decorativo elegante, dalla forma essenziale e contemporanea, capace di impreziosire qualsiasi superficie.

LILLY is a table lamp that transforms glass into a material presence – almost mineral-like – thanks to the new alabaster finish: a delicate texture, marked by veins and nuances that make each piece truly unique.

When switched on, LILLY glows like a luminous stone, casting a soft, velvety light.

When off, it remains an elegant decorative object, with an essential, contemporary form – a refined accent for any surface.






LILLY
design giorgio silla



Diffusore in vetro alabastro
Lampada in vetro alabastro

*Diffuser in alabaster glass
Lamp in alabaster glass*



CT311AINT
Lampada da tavolo / table lamp
Ø36 h48 cm
E27 2x max 18W LED
IP20



LILLY
design giorgio silla

Diffusore in vetro alabastro
Lampada in vetro alabastro

*Diffuser in alabaster glass
Lamp in alabaster glass*

CT311AAINT

Lampada da tavolo / table lamp
Ø36 h48 cm
E27 2x max 18W LED
IP20



SMUG

design **edmondo testaguzza**

Faretti dalla presenza minimale e discreta. Cilindri di cristallo massiccio attraversati da una luce "invisibile" che, come per magia, si irradia da essi. Dotati di un fascino magnetico, riescono, come per incanto, a catturare l'attenzione. Tutto rimanda ad un gusto raffinato, alto. La texture che avvolge gli innesti in alluminio anodizzato rivela il loro carattere prezioso e sofisticato. Una collezione versatile, capace di valorizzare lo spazio ed il tempo.

Spotlights with a minimal, discreet presence. Cylinders of solid crystal, crossed by an "invisible" light that, almost magically, radiates from within. Endowed with a magnetic charm, they seem to enchantingly draw the eye. Everything about them speaks of refined, elevated taste. The texture that wraps around the anodized aluminum joints reveals their precious, sophisticated character. A versatile collection, capable of enhancing both space and time.





SMUG
design edmondo testaguzza

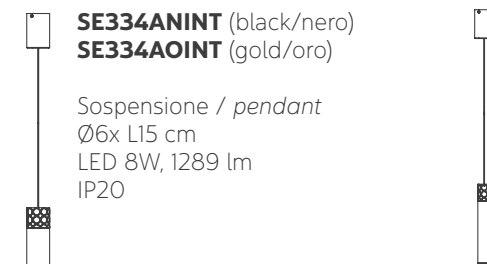


Struttura in alluminio
Diffusore in cristallo

Structure in aluminum
Diffuser in crystal

SE334ANINT (black/nero)
SE334AOINT (gold/oro)

Sospensione / pendant
Ø6x L15 cm
LED 8W, 1289 lm
IP20



SE334BNINT (black/nero)
SE334BOINT (gold/oro)

Sospensione / pendant
Ø4x L24 cm
LED 8W, 1289 lm
IP20



SMUG

design edmondo testaguzza



Struttura in alluminio
Diffusore in cristallo

Structure in aluminum
Diffuser in crystal



SE334BOINT (gold/oro)

Sospensione / pendant
Ø4x L24 cm
LED 8W, 1289 lm
IP20



SMUG

design edmondo testaguzza

Struttura in alluminio
Diffusore in cristallo

*Structure in aluminum
Diffuser in crystal*

PL334ANINT (black/nero)
PL334AOINT (gold/oro)

Lampada a soffitto/ceiling lamp
ø6x L17 cm
LED 8W, 1289 lm
IP20





SMUG

design edmondo testaguzza



Struttura in alluminio
Diffusore in cristallo

*Structure in aluminum
Diffuser in crystal*

PL334ANINT (black/nero)
PL334AOINT (gold/oro)

Lampada a soffitto/ceiling lamp
Ø6x L17 cm
LED 8W, 1289 lm
IP20



PL334BNINT(black/nero)
PL334BOINT(gold/oro)

Lampada a soffitto/ceiling lamp
Ø4x L26 cm
LED 8W, 1289 lm
IP20



ULULÌ ULULÀ

design **matteo ugolini**

Ululì Ululà si fa grande, raggiungendo la straordinaria dimensione di 150 centimetri. È qui che il progetto supera il limite dell'oggetto e diventa esperienza: una misura audace, quasi visionaria, che va oltre il concetto stesso di lampada per diventare architettura luminosa.

Questa scala monumentale non si limita a definire lo spazio, lo governa, lo riscrive, lo rende memorabile.

È design che emoziona.

È materia che diventa atmosfera.

È luce che diventa presenza.

Ululì Ululà grows in scale, reaching an extraordinary 150 centimeters.

This is where the project moves beyond the limits of an object and becomes an experience: a bold, almost visionary dimension that transcends the very concept of a lamp to become luminous architecture.

At this monumental scale, it does not simply define the space – it commands it, reshapes it, makes it unforgettable.

It is design that moves.

It is matter transformed into atmosphere.

It is light becoming presence.

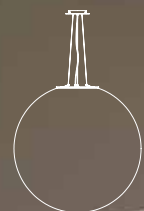


Struttura in vetroresina bianca
Structure in white fiberglass

sospensione / pendant

SE651SPINT (Ø 150 cm)
E27 5x max 18W LED
IP20

SE651SPEXT (Ø 150 cm)
E27 5x max 18W LED
IP65



ULULÌ-ULULÀ
design matteo ugolini

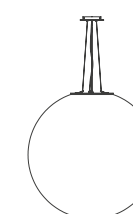


Struttura in vetroresina bianca
Structure in white fiberglass

sospensione / pendant

SE650SPINT (Ø 120 cm)
E27 5x max 18W LED
IP20

SE650SPEXT (Ø 120 cm)
E27 5x max 18W LED
IP65



ULULÌ-ULULÀ
design matteo ugolini

Struttura in vetroresina bianca
Structure in white fiberglass

HP650SPEXT (Ø 120 cm)
E27 5x max 18W LED
IP65

HP651SPEXT (Ø 150 cm)
E27 5x max 18W LED
IP65

HP650SPINT (Ø 120 cm)
E27 5x max 18W LED
IP20

HP651SPINT (Ø 150 cm)
E27 5x max 18W LED
IP20



Concept: edmondo testaguzza / dante saudelli

Photo: factory snc

Image: eido visual / andrea avaltroni

Layout: adv media lab

Print: arti grafiche stibu

© KARMAN 2026



Karman srl
via Grandi, 10/s
61034 Fossombrone PU - Italy
phone +39 0721 715042 r.a.
www.karmanitalia.it

