

WODPI®

CONTEMPORARY LIVING





THE NEW ICON OF THE
CONTEMPORARY LIVING



EDITORIAL

LA COLLEZIONE CONTEMPORANEA DI VOLPI EVOLVE ANCORA. LE INTUZIONI UNITE ALLA RICERCA HANNO PRODOTTO UN PROGRAMMA COMPLETO PER L'ARREDAMENTO DI ALTA QUALITÀ. NUOVE FINITURE E INEDITI ACCOSTAMENTI MATERICI SONO CALIBRATI SU UN DESIGN SEMPRE IN EVOLUZIONE.

UNA COLLEZIONE DI ARREDI CHE SPAZIA DALLA ZONA GIORNO FINO ALLA ZONA NOTTE, COMPLETATA DAL SISTEMA WALLIS. IL PROGRAMMA COMPONIBILE HA UNA STRUTTURA PORTANTE IN METALLO E SI SVILUPPA NELLO SPAZIO CON IL RIGORE DI UNA GEOMETRIA PERFETTA E CREATIVA.

VOLPI'S CONTEMPORARY COLLECTION'S NEWEST EXPRESSION. INTUITION AND RESEARCH JOIN FORCES TO CREATE A COMPLETE PROGRAM OF TOP QUALITY FURNISHINGS. NEW FINISHES AND MATERIAL COMBINATIONS ARE PERFECTLY ATTUNED TO AN EVER-EVOLVING DESIGN.

THIS FURNISHING COLLECTION IS FOR EVERY PART OF THE HOME FROM THE LIVING AREA TO THE BEDROOM, COMPLETED BY THE WALLIS SYSTEM.

ITS MODULAR PROGRAM IS BASED ON A METAL STRUCTURE THAT DEVELOPS IN THE HOME'S SPACES WITH THE PRECISION OF PERFECT, CREATIVE GEOMETRY.

OFFICINA VOLPI

IL LEGNO HA DA SEMPRE, PER VOLPI, UN VALORE PARTICOLARE. LA PROFONDA CONOSCENZA DELLE LAVORAZIONI UNITA ALLA SENSIBILITÀ NELLA RICERCA DELLE FINITURE, È UNA COMPONENTE FONDAMENTALE DELLA SUA ORIGINALE VISIONE DELL'ABITARE. UN PERCORSO CHE OGGI SI ARRICCHISCE DI UN NUOVO CAPITOLO. LA RICERCA, LA SPERIMENTAZIONE, CI HA PERMESSO DI CREARE UNA COLLEZIONE DI PRODOTTI ESCLUSIVI CHE CONIUGANO ARTIGINALITÀ ED ELEGANZA FORMALE, DESIGN INNOVATIVO ED EVOCAZIONI DELLA TRADIZIONE ARTIGIANA, LA NOSTRA.

WOOD HAS ALWAYS BEEN OF GREAT VALUE TO VOLPI. TOGETHER WITH SENSITIVITY IN THE QUEST FOR FINISHES, OUR IN-DEPTH KNOWLEDGE OF WOODWORKING METHODS IS A FUNDAMENTAL COMPONENT OF OUR ORIGINAL VISION FOR LIVING. THIS JOURNEY NOW HAS A NEW CHAPTER, A NEW STORY, WHICH WE LINK TO A FLOWER: ONE OF THOSE SIMPLE FLOWERS THAT IS ALSO SOPHISTICATED AND FULL OF MEANING. A FLOWER THAT SYMBOLISES FREEDOM, HAPPINESS, INNOVATION AND A DESIRE TO EXPLORE AND TO CHANGE. WE HOPE TO EVOKE THE FREEDOM AND HAPPINESS WE EXPERIENCED IN OUR EXPERIMENTATION. THIS HAS ENABLED US TO CREATE A COLLECTION OF EXCLUSIVE PRODUCTS, COMBINING CRAFTSMANSHIP AND FORMAL ELEGANCE, INNOVATIVE DESIGN AND EVOICATIONS OF THE ITALIAN TRADITION OF CRAFTSMANSHIP.





CONTENTS

DINING



LIVING



LIVING



CONTENTS

OFFICE



NIGHT





CONTEMPORARY DINING



UN BINOMIO TRA
DESIGN E QUALITÀ PER
DISEGNARE AMBIENTI
CONTEMPORANEI.


DESIGN AND QUALITY PAIR
PERFECTLY TO CREATE
CONTEMPORARY ROOMS.





ASSONANZE MATERICHE TRA LEGNO MARMO
E TESSUTI DI ALTA QUALITÀ.

WOOD, MARBLE, AND HIGH-QUALITY FABRICS
PLAY OFF ONE ANOTHER BEAUTIFULLY.



1PRS-007-00S MILÀ

Sedia
Chair
L.45 P.57 H.100
W.17,72 D.22,44 H.39,37 IN.

1PRS-007-01S MILÀ

Sedia con braccioli
Armchair
L.63 P.57 H.100
W.24,80 D.22,44 H.39,37 IN.

1PAT-003-RFS SUNRISE

Tavolo rettangolare
Rectangular table
L.220 P.100 H.79
W.86,61 D.39,37 H.31,10 IN.

1PAT-003-RLS SUNRISE

Tavolo rettangolare allungabile piano legno
Extensible rectangular table wooden top
L.220+50+50 P.100 H.79
W.86,61/129,92 D.39,37 H.31,10 IN.



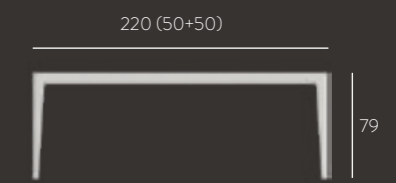
1PRS-007-00S




1PRS-007-01S



1PAT-003-RLS



1PAT-003-RFS



5SPA-001-T4N BLABLA

Specchiera maxi rotonda
Round mirror

Ø150 P.6
Ø59,05 D.2,36 IN.

2SMN-003-OBS SUNRISE

Credenza
Sideboard

L.188 P.55 H.90
W.74,01 D.21,65 H.35,43 IN.



MARMO, LEGNO O SPECCHIO,
SONO I TOP DA ABBIANRE
ALLA MADIA SUNRISE

THE SUNRISE SIDEBOARD MAY
BE TOPPED WITH A MARBLE,
WOOD, OR GLASS TOP.

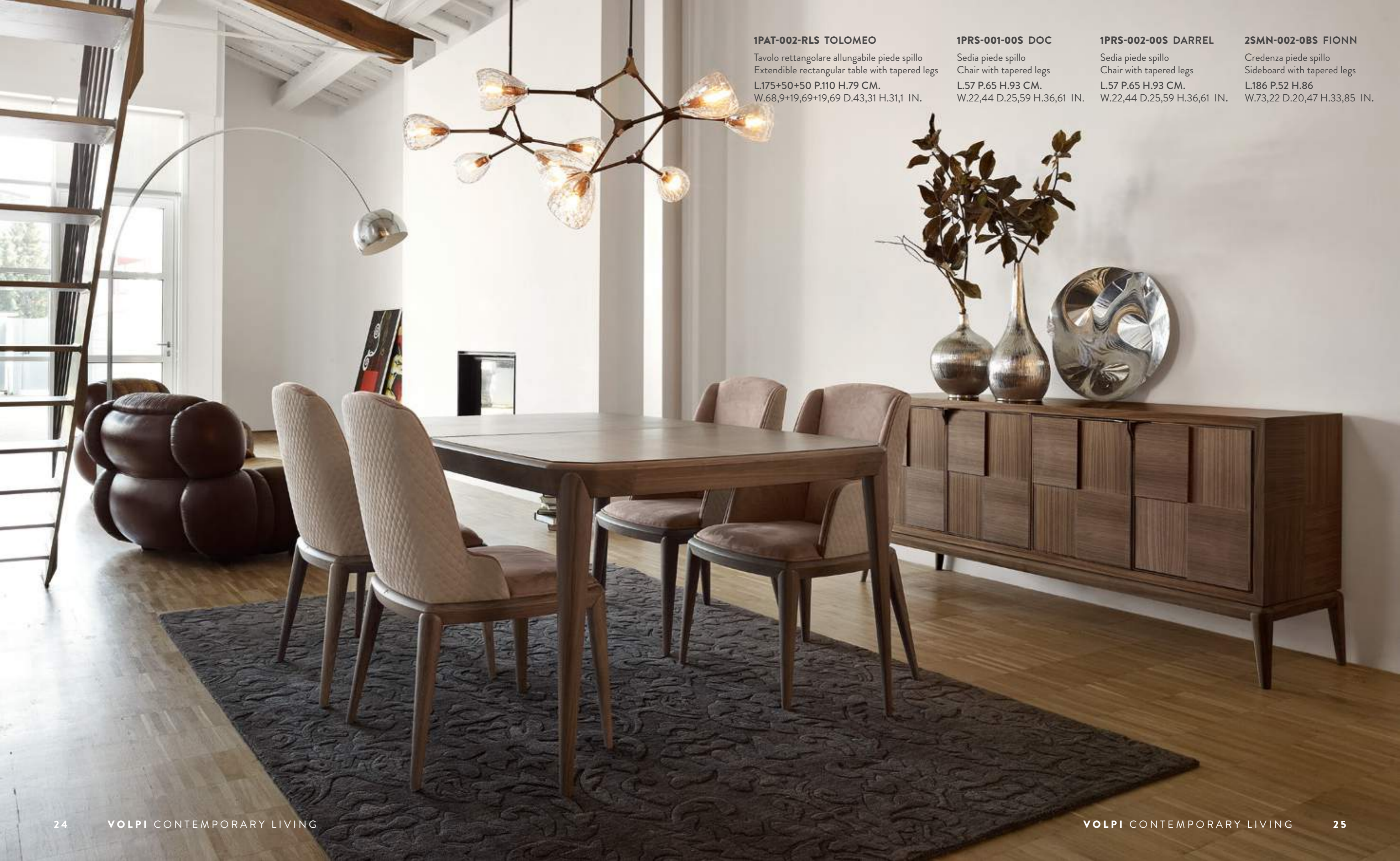




UNA COLLEZIONE
UNICA DOVE
CONTAMINAZIONI
E STILI DIVERSI
CONVIVONO. ECCO LA
RICETTA DELL'ABITARE
CONTEMPORANEO
VOLPI.

A UNIQUE COLLECTION,
WHERE FUSION COEXISTS
WITH A VARIETY OF STYLES.
THE FORMULA FOR VOLPI
CONTEMPORARY LIVING.





1PAT-002-RLS TOLOMEO

Tavolo rettangolare allungabile piede spillo
Extendible rectangular table with tapered legs
L.175+50+50 P.110 H.79 CM.
W.68,9+19,69+19,69 D.43,31 H.31,1 IN.

1PRS-001-00S DOC

Sedia piede spillo
Chair with tapered legs
L.57 P.65 H.93 CM.
W.22,44 D.25,59 H.36,61 IN.

1PRS-002-00S DARREL

Sedia piede spillo
Chair with tapered legs
L.57 P.65 H.93 CM.
W.22,44 D.25,59 H.36,61 IN.

2SMN-002-0BS FIONN

Credenza piede spillo
Sideboard with tapered legs
L.186 P.52 H.86
W.73,22 D.20,47 H.33,85 IN.



COMPASS E
BALOON, ELEGANZA
CONTEMPORANEA PER
UN'IMMAGINE DI CASA
ELEGANTE E PREZIOSA.

COMPASS AND BALOON,
CONTEMPORARY
ELEGANCE FOR
AN ELEGANT AND
CHARMING HOME.



1PRS-004-005 COMPASS
Sedia piede spillo
Chair with tapered legs
L.60 P.58 H.95
W.23,62 D.22,83 H.37,40 IN.



1PRS-005-005 BALOON
Sedia piede spillo
Chair with tapered legs
L.55 P.62 H.95
W.21,65 D.24,41 H.37,40 IN.



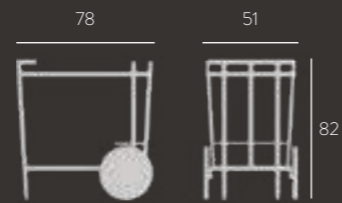
IL TAVOLINO DI SERVIZIO HA VANI
PORTABOTTIGLIE E RUOTE IN LEGNO
MASSELLO.

THE SERVICE TABLE FEATURES SOLID
WOOD WINE NICHES AND WHEELS.



2SHV-001-0RW RAVEN

Carrello
Service trolleys
L.78 P.51 H.82
W.23,62 D.22,83 H.37,40 IN.



2SHV-001-0RW

1PAT-002-RFS TOLOMEO

Tavolo rettangolare piede spillo
Rectangular table with tapered legs
L.175 P.110 H.79 CM.
W.68,9 D.43,31 H.31,1 IN.

1PRS-006-00S RAMON

Sedia piede spillo
Chair with tapered legs
L.64 P.55 H.90
W.25,20 D.21,65 H.35,43 IN.

1PRS-005-00S BALOON

Sedia piede spillo
Chair with tapered legs
L.55 P.62 H.95
W.21,65 D.24,41 H.37,40 IN.

2SMN-001-0BS BOLLA

Credenza piede spillo
Sideboard with tapered legs
L.186 P.52 H.86
W.73,22 D.20,47 H.33,85 IN.






ORIGINALI IMPRONTE CONTEMPORANEE

ORIGINAL CONTEMPORARY PRINTS



Armonie di forme e materiali e lavorazioni di alto artigianato. La credenza BOLLE "colora" la sala da pranzo con riflessi bronzati e la pregiata essenza noce.

An array of different shapes, materials and processes of superior craftsmanship. The BOLLE sideboard will "colour" your dining room with bronze reflections and the elegance of walnut.





FORME SEMPLICI CHE
ESALTANO IL LEGNO
MASSELLO PER IL TAVOLO
ALLUNGABILE TOLOMEO

SIMPLE FORMS, ENHANCING
THE SOLID WOOD OF THE
EXTENDIBLE TOLOMEO
TABLE

1PAT-002-RLS TOLOMEO

Tavolo rettangolare allungabile piede spillo
Extendible rectangular table with tapered legs
L.175+50+50 P.110 H.79 CM.
W.68,9+19,69+19,69 D.43,31 H.31,1 IN.

1PRS-002-005 DARREL

Sedia piede spillo
Chair with tapered legs
L. 57 P. 65 H. 93 CM.
W. 22,44 D. 25,59 H. 36,61 IN.





RAMON INTERPRETA UN
DIALOGO TRA MEMORIA E
RICERCA FORMALE.

RAMON REACHES INTO
THE PAST WHILE SEEKING
A CLASSIC SHAPE FOR THE
FUTURE.

1PRS-006-005 RAMON

Sedia piede spillo
Chair with tapered legs

L.64 P.55 H.90
W.25,20 D.21,65 H.35,43 IN.



1PRS-006-005



WALLIS NASCE
DA UNA FORMA
GEOMETRICAMENTE
PURA: IL QUADRATO.

WALLIS ARISES FROM
A PURE GEOMETRIC
SHAPE, THE SQUARE.





PROPORZIONI E COERENZA FORMALE

PROPORTIONS AND FORMAL CONSISTENCY

Un programma aperto, articolato e flessibile pensato per disegnare spazi attraverso segni eleganti, definiti dal rigore delle linee, dal pregio delle finiture, dalla qualità progettuale.


An open collection of elements, combined and flexible, invented to draw spaces through sharp and elegant signs, shaped by rigorous lines, careful quality and refined design.







ESTETICA
CONTEMPORANEA
E POETICA
CONTEMPORARY,
POETIC
AESTHETICS



1PAT-002-TFS TOLOMEO

Tavolo rotondo piede spillo
Round table tapered legs
Ø 146 H. 79 CM.
Ø 57,48 H. 31,1 IN.



1PRS-002-00S DARREL

Sedia piede spillo
Chair with tapered legs
L.57 P.65 H.93 CM.
W.22,44 D.25,59 H.36,61 IN.

1PRS-003-00M SALLY

Sedia piede mosso
Chair with curved legs
L.59 P.62 H.90 CM.
W.23,23 D.24,41 H.35,43 IN.

UN DESIGN RAZIONALE CARATTERIZZA DARREL E SALLY. LE GAMBE DRETTE O CURVE, A VOI LA SCELTA!

DARRELL & SALLY, CHARACTERISED BY A RATIONAL DESIGN. STRAIGHT OR CURVED LEGS, IT'S UP TO YOU!





1PAT-002-TFS TOLOMEO

Tavolo rotondo piede spillo
Round table with tapered legs
Ø146 H.79 CM.
Ø57,48 H.31,1 IN.

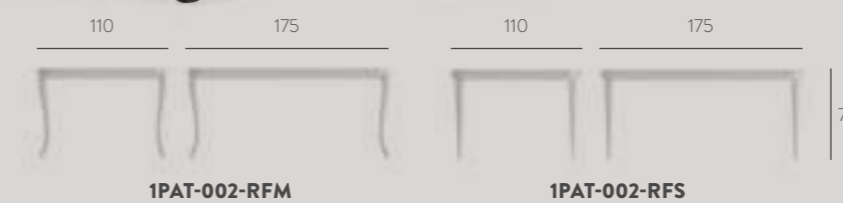

ROTONDO,
RETTANGOLARE
CON PIEDE DRITTO
O MOSSO, MA
SOPRATUTTO IN
LEGNO

ROUND OR
RECTANGULAR
WITH STRAIGHT
OR CURVED LEGS,
ALWAYS IN WOOD



1PAT-002-RFM TOLOMEO

Tavolo rettangolare piede mosso
Rectangular table with curved legs
L.175 P.110 H.79 CM.
W.68,9 D.43,31 H.31,1 IN.





IL LEGNO COME
ICONA DELL'ABITARE
PER ECCELLENZA,
MAI BANALE, RICCO
DI SFUMATURE,
REINTERPRETATO
CON UNA NUOVA
SOLUZIONE ESTETICA

WOOD AS THE CONSUMMATE
STAR OF HOME DECOR:
NEVER MUNDANE, FULL OF
NUANCES, REINTERPRETED
IN A NEW AESTHETIC
CONCEPT.



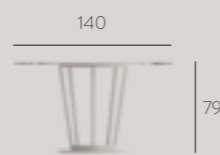


1PAT-001-RCB ECLIPSE

Tavolo rettangolare
Rectangular table
L.220 P.130 H.79 CM.
W.86,61 D.51,18 H.31,1 IN.



1PAT-001-RCB



1PAT-001-TCB

LA FAMIGLIA DI TAVOLI ECLIPSE HA IL PIANO IN CRISTALLO TEMPERATO IN UNA NUANCE BRONZO SEMIRIFLETTENTE, OTTENUTA TRAMITE ACCOPPIATURA DI DUE VETRI DI COLORE DIVERSO

THE TOPS OF THE ECLIPSE TABLES COLLECTION ARE CRAFTED IN TEMPERED GLASS WITH A SEMI-REFLECTIVE BRONZE HUE, OBTAINED BY LAMINATING TWO SHEETS OF DIFFERENT COLOURED GLASS.



1PAT-001-TCB ECLIPSE

Tavolo rotondo
Round table
Ø140 H.79 CM.
Ø55,12 H.31,1 IN.



ELEGANTE INSIEME DI PROPORZIONI,
 TONALITÀ E SENSAZIONI MATERICHE
 AN ELEGANT MEETING OF PROPORTIONS,
 COLOUR AND TEXTURAL SENSATIONS



1PRS-002-00S DARREL

Sedia piede spillo
 Chair with tapered legs
 L.57 P.65 H.93 CM.
 W.22,44 D.25,59 H.36,61 IN.



1PRS-001-00S DOC

Sedia piede spillo
 Chair with tapered legs
 L.57 P.65 H.93 CM.
 W.22,44 D.25,59 H.36,61 IN.





GIOCHI
DI SOFISTICATA
EBANISTERIA CON
APPLICAZIONI
TECNICHE

THE PLAY OF
SOPHISTICATED
CABINETMAKING
WITH TECHNICAL
APPLICATIONS







UNA SENSUALE
RAZIONALITÀ

A SENSUAL RATIONALITY



EMPIRE, CASSETTI
PUSH-PULL ED
ELEMENTI DECORATIVI
DA DISPORRE A
PIACERE

EMPIRE, DECORATIVE
ELEMENTS WITH
PUSH-PULL DRAWERS,
TO BE LAID OUT AT
WILL



2SMO-001-0BM EMPIRE

Credenza empire piede mosso
Empire sideboard with curved legs
L.188 P.55 H.86 CM.
W.74,02 D.21,65 H.33,86 IN.

2SMO-001-0BS EMPIRE

Credenza empire piede spillo
Empire sideboard with tapered legs
L.188 P.55 H.86 CM.
W.74,02 D.21,65 H.33,86 IN.





CONTEMPORARY LIVING





2SML-002-R1B DIDIER
 Libreria
 Bookcase
 L.121 P.46 H.224
 W.29,92 D.24,41 H.88,19 IN.

2SML-002-T1B DIDIER
 Libreria colonna
 Bookcase
 L.76 P.46 H.224
 W.29,92 D.18,11 H.88,19 IN.

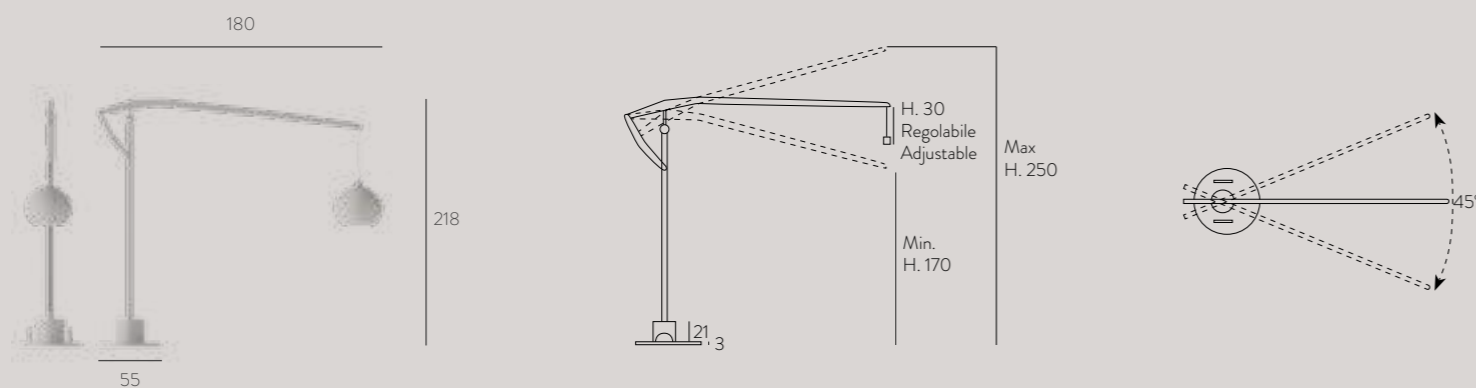


DIDIER LO STILE NEL DETTAGLIO
 DIDIER: STYLE IS IN THE DETAILS



MARMO, LEGNO, OTTONE E CRISTALLO
DEFINISCONO IL DESIGN

MARBLE, WOOD, BRASS AND CRYSTAL
DEFINE THE DESIGN



6LUP-005-0PM SEVEN

Piantana con base in marmo
Floor lamp with marble base
L.180 P.55 H.218
W.70,87 D.21,65 H.85,83 IN.



FORME GRAFICHE
E MATERIALI PREZIOSI
ACCOLGONO
IL NUOVO LIVING
CONTEMPORANEO

GRAPHIC SHAPES
AND PRECIOUS MATERIALS
WELCOME THE NEW
CONTEMPORARY LIVING





IL TESSUTO INTRECCIATO ABBRACCIA IL DESIGN RIGOROSO DEGLI IMBOTTITI ALBA

WOVEN FABRIC CLADS THE HIGH-PRECISION DESIGN OF ALBA UPHOLSTERED FURNISHINGS.



2SLI-006-01S ALBA

Poltrona
Armchair
L.102 P.87 H.80
W.40,16 D.34,25 H.31,50 IN.

2SLI-006-03S ALBA

Divano 3 posti
3 seater sofa
L.250 P.87 H.80
W.98,43 D.34,25 H.31,50 IN.



IL DESIGN DEFINITO DALL'ESSENZIALITÀ DELLA MATERIA

DESIGN DEFINED BY THE CLEAN SIMPLICITY OF THE MATERIAL



2SLA-004-GAS AMBROGIO

Tavolino alto grande
Big tall coffee table
L.53 P.40 H.70
W.20,87 D.15,75 H.27,56 IN.

2SLA-004-PAS AMBROGIO

Tavolino alto piccolo
Tall coffee table
L.53 P.40 H.63
W.20,87 D.15,75 H.24,80 IN.

2SLB-004-QBS AMBROGIO

Tavolino basso quadrato
Square coffee table
L.130 P.130 H.40
W.51,18 D.51,18 H.15,74 IN.

2SLB-004-RBS AMBROGIO


Tavolino basso rettangolare
Rectangular coffee table
L.150 P.80 H.46
W.51,18 D.51,18 H.15,74 IN.

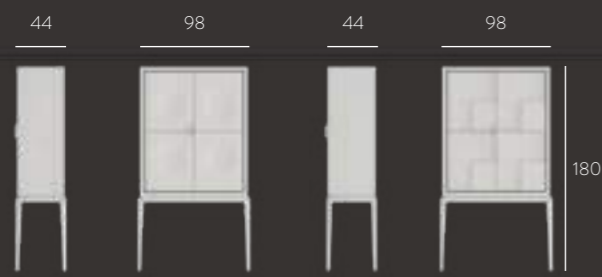




IL BASSORILIEVO
E LA MANIGLIA
SCANDISCONO UNA
BELLEZZA SCULTOREA

BAS-RELIEF
AND HANDLE
UNDERScore ITS
SCULPTURAL BEAUTY





2SMO-003-0AS

2SMO-004-0AS

2SMO-003-0AS BOLLA

Mobiletto secretaire alto
Tall secretary cabinet
L.98 P.44 H.180
W.23,62 D.22,83 H.37,40 IN.

2SMO-004-0AS FIONN


Mobiletto secretaire alto
Tall secretary cabinet
L.98 P.44 H.180
W.23,62 D.22,83 H.37,40 IN.

UNA GEOMETRIA
RIGOROSA FA DA
SFONDO AD UNA
COMPONIBILITÀ
LIBERA ED ORIGINALE.
COMPORRE NON È MAI
STATO PIÙ SEMPLICE.

SEAMLESS GEOMETRY
IN ORIGINAL,
FREE-HAND
COMPOSITIONS.
BUILDING INTERIORS
HAS NEVER BEEN
SO SIMPLE.







IMPATTO
SCULTOREO,
FASCINO
CONTEMPORANEO

SCULPTURAL
IMPACT,
CONTEMPORARY
CHARM





6LUS-003-6SN ATTANASIO

Lampadario a 6 luci
6-lamp chandelier
L.120 P.80 H.60
W.47,24 D.31,50 H.23,62 IN.



6LUS-003-8SN ATTANASIO

Lampadario a 8 luci
8-lamp chandelier
L.155 P.80 H.60
W.61,02 D.31,50 H.23,62 IN.

6LUS-003-4SN ATTANASIO

Lampadario a 4 luci
4-lamp chandelier
L.80 P.70 H.50
W.31,50 D.27,56 H.19,68 IN.

ESCLUSIVA STRUTTURA IN OTTONE
REGOLABILE IN ALTEZZA. CRISTALLO
SFACCETTATO, LISCIO, TRASPARENTE
O FUMÈ PER IL DIFFUSORE.

EXCLUSIVE BRASS BASE, HEIGHT
ADJUSTABLE. FACETED, SMOOTH,
TRANSPARENT OR SMOKY GLASS
SHADE





6LUS-003-10N ATTANASIO

Lampadario a 10 luci
10-lamp chandelier
L.125 P.110 H.105/152
W.49,21 D.43,3 H.41,33/59,84 IN.



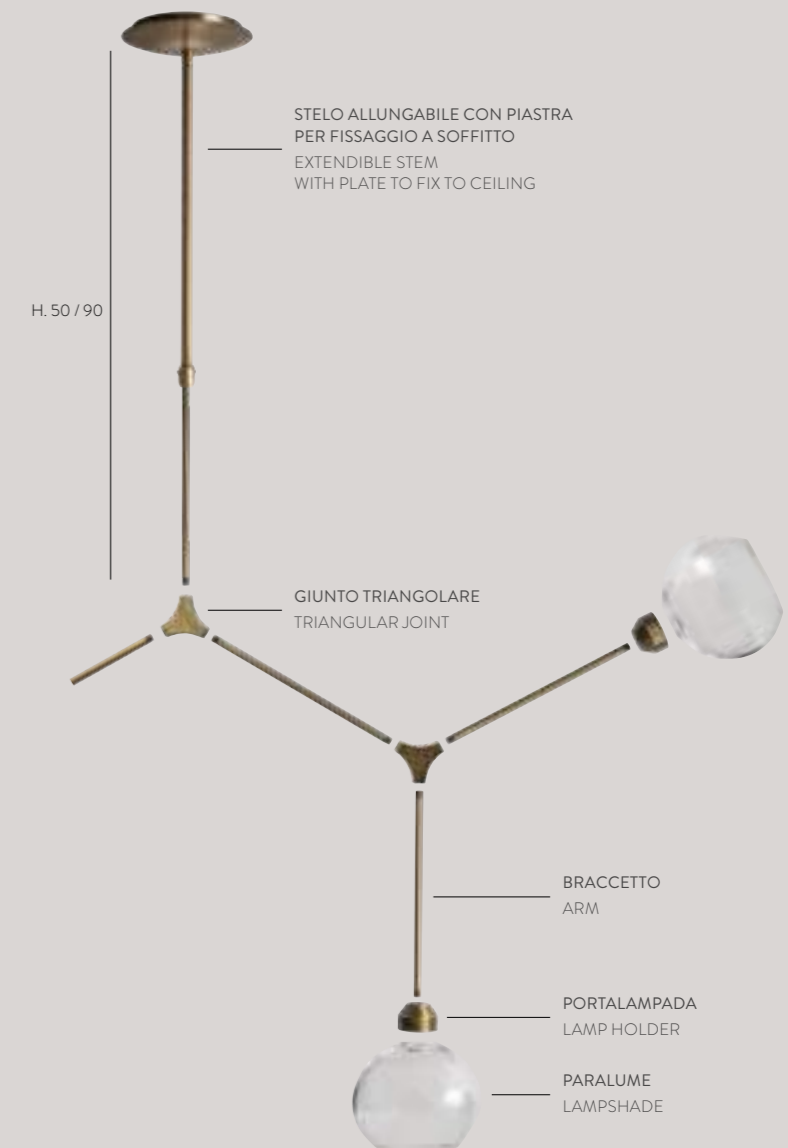
6LUS-004-0SN ONE

Lampadario a 1 luce
Chandelier
L.28 P.28 H.30
W.11,02 D.11,02 H.11,81 IN.

6LUS-003-5SV ATTANASIO

Lampadario a 5 luci verticali
Vertical 5-lamp chandelier
L.48 P.48 H.80
W.18,89 D.18,89 H.31,49 IN.

SCHEMA COSTRUTTIVO
CONSTRUCTION DIAGRAM



PER UNA CORRETTA INSTALLAZIONE CONSULTARE
LA BROCHURE DELLO SCHEMA DI MONTAGGIO
FOR CORRECT INSTALLATION, CONSULT
THE ASSEMBLY DIAGRAM BROCHURE



UNA VOGLIA DI
ELEGANZA RITROVATA,
LEITMOTIV DELLA
COLLEZIONE
CONTEMPORANEA,
DOVE IL LEGNO
SI ACCOSTA A
PEZZI DALLE LINEE
ARROTONDATE.

A NEWFOUND ELEGANCE,
THE LEITMOTIF OF
THE CONTEMPORARY
COLLECTION, WHERE WOOD
SNUGGLES UP TO ROUNDED
LINES.







DESIGN CONTEMPORANEO
PER ESALTARE I SEGNI
DELLA TRADIZIONE

CONTEMPORARY DESIGN,
ENHANCED BY NOTES OF
TRADITION

C'è tutta la poesia degli anni 40 nella poltrona **Massenet**, qui nella versione nabuk e base in massello.

The **Massenet** armchair personifies the poetry of the 1940s, pictured here in the full leather model with solid wood base.



PIACEVOLE CONTRASTO TRA DESIGN E TRADIZIONE

A PLEASANT CONTRAST
OF DESIGN AND TRADITION



LA CUCITURA A DOPPIO
PUNTO CAVALLO
SOTTOLINEA IL GUSTO
NEO-VINTAGE DI
MASSENET

DOUBLE STITCHING
BRINGS OUT THE
NEO-VINTAGE TASTE OF
MASSENET

2SLI-003-01M MASSENET

Poltrona piede mosso
Armchair with curved legs
L.105 P.105 H.92 CM.
W.41,34 D.41,34 H.36,22 IN.

2SLI-003-02M MASSENET

Divano 2P piede mosso
Two-seater sofa with curved legs
L.185 P.105 H.95 CM.
W.72,83 D.41,34 H.37,4 IN.





ELEGANTI E MOLTO CURATI I TAVOLINI DEDALO HANNO IL PIANO IN CRISTALLO BRONZATO SEMI RIFLETTENTE E NELLA BASE I DIVISORI MOBILI IN CRISTALLO VERNICIATO.

ELEGANT AND FINELY DETAILED, DEDALO COFFEE TABLES, WITH TOPS IN BRONZE, SEMI-REFLECTIVE GLASS, WITH MOVABLE GLASS PARTITIONS IN THE BASE.

2SLB-003-QBB DEDALO

Tavolino quadrato
Square coffee table
L.120 P.120 H.42 CM.
W.47,24 D.47,24 H.16,54 IN.



2SLB-003-TBB DEDALO

Tavolino rotondo
Round coffee table
Ø120 H.42 CM.
Ø47,24 H.16,54 IN.

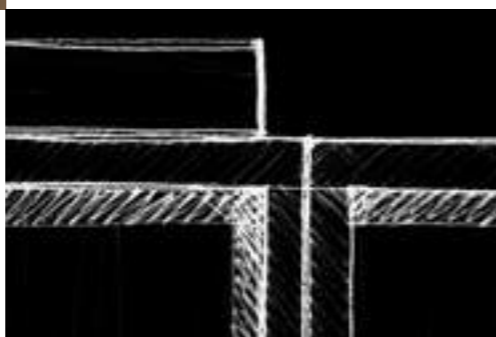


2SLB-003-RBB DEDALO

Tavolino rettangolare
Rectangular coffee table
L.120 P.80 H.42 CM.
W.47,24 D.31,5 H.16,54 IN.







GIOCHI
DI SOFISTICATA
EBANISTERIA CON
APPLICAZIONI
TECNICHE

THE PLAY OF
SOPHISTICATED
CABINETMAKING
WITH TECHNICAL
APPLICATIONS





PRISCILLA NELLA VERSIONE
POLTRONA. FORME
SEMPLICI DEFINITE DA
MATERIALI PREGIATI.

ARMCHAIR VERSION OF
PRISCILLA SIMPLE FORMS
MADE BEAUTIFUL BY FINE
MATERIALS.

2SLI-004-01S PRISCILLA

Poltrona piede spillo
Armchair with tapered legs
L.90 P.90 H.100
W.35,93 D.35,93 H.39,37 IN.


6LUP-001-0PB AGATA

Piantana
Floor lamp
L.45 P.75 H.206
W.17,72 D.29,53 H.81,1 IN.

2SLA-003-SAS TALETE

Tavolino top specchio piede spillo
Mirror top coffee table with
tapered legs
L.44 P.44 H.60
W.17,32 D.17,32 H.23,62 IN.





2SAP-003-01S PRISCILLA

Poltroncina piede spillo
Armchair with tapered legs

L.68 P.66 H.90
W.26,77 D.25,98 H.35,43 IN.



REINTERPRETARE
I CLASSICI DEL
DESIGN CON STILE E
PERSONALITÀ.

REVISITING DESIGN
CLASSICS WITH STYLE
AND CHARACTER.





VALORE DELLA
MATERIA, PUREZZA
DELLA GEOMETRIA:
ARMONIA E
CONTRASTO DI UN
MODERNO LIVING.

VALUE OF MATERIAL,
PURITY OF GEOMETRIC
LAYOUT: HARMONY
AND CONTRAST OF
A MODERN LIVING
ROOM.





ESTETICA
CONTEMPORANEA
E POETICA
CONTEMPORARY,
POETIC
AESTHETICS





ORIGINALI IMPRONTE CONTEMPORANEE

ORIGINAL CONTEMPORARY PRINTS

Mescolano liberamente spunti classici a linee pulite con mobili freestanding e sedute eleganti. Il secrétaire Empire con ribalta e cassetti push-pull.

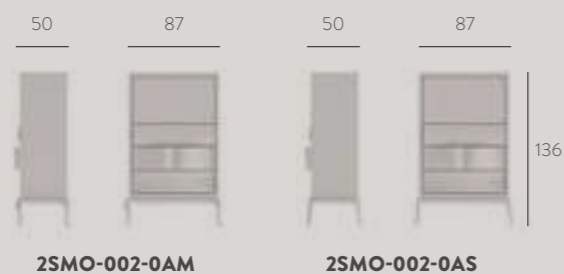
Freely mingling classic notes with clean lines in freestanding furniture and elegant chairs. The Empire sideboard, with drop-front opening and push-pull drawers.





DUTTILE ED
ELEGANTE LA
MADIA EMPIRE
HA UN VANO
CON RIBALTA
E GLI ALTRI
CASSETTI
PUSH-PULL

VERSATILE
AND ELEGANT,
THE EMPIRE
SIDEBOARD
HAS A
COMPARTMENT
WITH A
DROP-FRONT
OPENING AND
PUSH-PULL
DRAWERS



2SMO-002-0AM EMPIRE

Mobiletto con ribaltina piede mosso
Cabinet with drop-front opening and
curved legs

L.87 P.50 H.136 CM.
W.34,25 D.19,69 H.53,54 IN.



FORME SEMPLICI
ABBINATE ALLA
PASSIONE PER I
TESSUTI

SIMPLE FORMS
COMBINED WITH
A PASSION FOR
FABRICS

Reinterpreta in chiave contemporanea
elementi classici del design, la serie Udinì,
unendoli alla lavorazione artigiana del legno
massello.

The Udinì collection reinterprets classic
elements of contemporary design, united
with craftsmanship in solid wood.

2SAP-001-025 UDINÌ

Divanetto piede spillo
Sofa with tapered legs
L. 120 P. 60 H. 82 CM.
W. 47,24 D. 23,62 D. H. 32,28 IN.



UN GIOCO DI SOBRIETÀ E
DETTAGLI ESCLUSIVI PER
LE SEDUTE BESS E UDINÌ

BESS & UDINÌ CHAIRS, A
PLAY OF SOBRIETY AND
EXCLUSIVE DETAILS

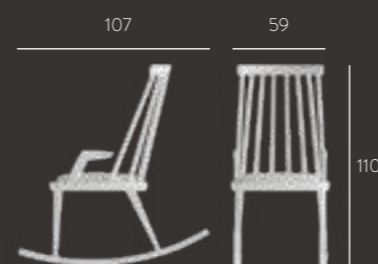


2SAP-001-0DS BESS

Dondolo piede spillo
Rocking chair with tapered legs
L.59 P.107 H.110
W.23,23 D.42,13 H.43,31 IN.

2SAP-001-01S UDINÌ

Poltroncina piede spillo
Armchair with tapered legs
L.55 P.63 H.82
W.21,65 D.24,8 H.32,28 IN.



2SAP-001-0DS



2SAP-001-01M



2SAP-001-01S






SOLUZIONI INEDITE
E CREATIVE CHE
COMPONGONO IL
LEGNO A NUOVE
FORME. AMBIENTI CHE
RIVELANO UN GUSTO
SOFISTICATO E AMORE
PER OGGETTI FATTI
CON CURA.

ORIGINAL, CREATIVE
SOLUTIONS: NEW FORMS
FOR WOOD. ENVIRONMENTS
THAT REVEAL A
SOPHISTICATED TASTE AND
LOVE FOR OBJECTS MADE
WITH CARE.



FORTE
IDENTITÀ
A POWERFUL
IDENTITY





LA LIBRERIA
 COMPONIBILE DA
 2 A 8 MODULI, PER
 VARIE TIPOLOGIE DI
 UTILIZZO.

BOOKCASE WITH
 2 TO 8 SECTIONS,
 FOR VARIOUS USES.

2SML-001-R8B


Libreria rettangolare 8 ripiani con base
 Rectangular bookcase, 8 shelves with base
 L.161 P.47 H.288
 W.63,39 D.18,5 H.113,38 IN.

2SML-001-R2B RAVEN

Libreria rettangolare 2 ripiani con base
 Rectangular bookcase, 2 shelves with base
 L.161 P.47 H.77
 W.63,39 D.18,5 H.30,31 IN.

2SML-001-R3B RAVEN


Libreria rettangolare 3 ripiani con base
 Rectangular bookcase, 3 shelves with base
 L.161 P.47 H.112
 W.63,39 D.18,5 H.44,09 IN.



2SML-001-R2B




2SML-001-R3B




2SML-001-R4B




2SML-001-R5B



2SML-001-R6B



2SML-001-R7B



2SML-001-R8B



ORGANIZER IN CRISTALLO
VERNICIATO PER LA LIBRERIA
COMPONIBILE DA 1 A 6
MODULI.

PAINTED GLASS BOOKENDS
FOR BOOKCASE WITH 1 TO 6
SECTIONS

2SML-001-02B RAVEN

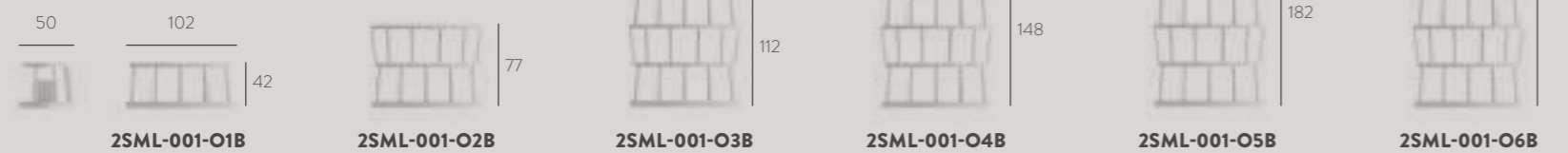
Libreria ovale 2 ripiani con base
Oval bookcase, 2 shelves with base
L.102 P.50 H.77
W.40,15 D.19,68 H.30,31 IN.

2SML-001-06B RAVEN

Libreria ovale 6 ripiani con base
Oval bookcase, 6 shelves with base
L.102 P.50 H.217
W.40,15 D.19,68 H.85,43 IN.

2SML-001-04B RAVEN

Libreria ovale 4 ripiani con base
Oval bookcase, 4 shelves with base
L.102 P.50 H.148
W.40,15 D.19,68 H.58,26 IN.





IL CALORE DEL LEGNO
E LA MATERICITÀ
RAW-CHIC DEI
TESSUTI, UNITI PER
DEFINIRE UNO STILE
SOFISTICATO OLTRE
OGNI SCHEMA.

THE WARMTH OF THE WOOD
AND THE RAW CHIC TEXTURE
OF THE FABRICS, COMBINED
TO DEFINE A STYLE
SOPHISTICATED BEYOND
ANY SCHEME.





2SLI-002-02S ASTON

Divano 2P piede spillo
Two-seater sofa with tapered legs
L.210 P.96 H.92
W.82,68 D.37,8 H.36,22 IN.



ELEGANTE E DUTTILE LA
PIANTANA AGATA, HA IL
VASSOIO REGOLABILE E
REMOVIBILE

ELEGANT AND VERSATILE,
THE AGATA FLOOR LAMP
WITH ITS ADJUSTABLE,
REMOVABLE SHELF

6LUP-001-0PB AGATA

Piantana
Floor lamp
L.45 P.75 H.206
W.17,72 D.29,53 H.81,1 IN.

6LUP-001-VPB AGATA

Piantana con vassoio
Floor lamp with shelf
L.45 P.75 H.206
W.17,72 D.29,53 H.81,1 IN.



H. 70



H. 60



H. 50



6LUP-001-0PB AGATA

6LUP-001-VPB AGATA



MESCOLARE COME ESPRESSIONE
CREATIVA, SALLY E ROLLING
NELLE DUE VARIANTI DI GAMBE
TO BE COMBINED AS A CREATIVE
EXPRESSION, SALLY & ROLLING
WITH THEIR TWO TYPES OF LEGS

1PRS-003-00S SALLY

Sedia piede spillo
Chair with tapered legs
L.59 P.62 H.90
W.23,23 D.24,41 H.35,43 IN.

1PRS-003-00M SALLY


Sedia piede mosso
Chair with curved legs
L.59 P.62 H.90
W.23,23 D.24,41 H.35,43 IN.

2SAP-002-01S ROLLING

Poltroncina piede spillo
Small armchair with tapered legs
L.79 P.65 H.92
W.31,1 D.25,59 H.36,22 IN.

2SAP-002-01M ROLLING

Poltroncina piede mosso
Small armchair with curved legs
L.79 P.65 H.92
W.31,1 D.25,59 H.36,22 IN.



1PRS-003-00S SALLY



1PRS-003-00M SALLY



2SAP-002-01S ROLLING



2SAP-002-01M ROLLING



INNATA ELEGANZA
FATTA DI QUALITÀ E
DETTAGLI, UN GIOCO
DI TAGLI E LINEE
RITMATO DA TEXTURE
COLORATE.

INBORN ELEGANCE BASED
ON QUALITY AND DETAILS
A RHYTHMIC GAME
OF SHAPES, LINES,
AND COLORFUL TEXTURES.





WAVE, MATERIE COUTURE
PER VESTIRE LA CASA

WAVE, COUTURE MATERIALS
TO DRESS UP YOUR HOME



2SLI-001-01M WAVE

Poltrona piede mosso
Armchair with curved legs
L.87 P.90 H.92
W.34,25 D.35,43 H.36,22 IN.

2SLI-001-02M WAVE

Divano 2p piede mosso
Two-seater sofa with curved legs
L.192 P.90 H.92
W.75,59 D.35,43 H.36,22 IN.





ORIGINALE PER TRADIZIONE,
IL PANCHETTO ARCHITA HA
L'ALTEZZA REGOLABILE CON
VITE E DADO.

TRADITIONALLY ORIGINAL,
THE ARCHITA STOOL, ITS
HEIGHT ADJUSTABLE
WITH A SCREW AND NUT
MECHANISM.



H. MIN. 42



H. MAX 70

4BPL-003-POR ARCHITA

Pouff
Ottoman

L.42 P.42 H.42/70
W.16,54 D.16,54 H.16,54/27,56 IN.



4BPL-003-POR ARCHITA





UN'ELEGANZA
AUDACE CON
LAMPI DI COLORE
CHE NE ESALTANO
LA PERSONALITÀ

BOLD ELEGANCE WITH FLASHES
OF COLOUR THAT ENHANCE ITS
PERSONALITY





EMPIRE,
 INEDITO PORTA TV
 CON 3 CASSETTI
 PUSH-PULL E
 3 RIBALTE
 E UN DETTAGLIO
 A SORPRESA,
 LA MENSOLA
 TRAPEZOIDALE
 SUPERIORE
 IN CRISTALLO
 VERNICIATO.

EMPIRE,
 THE ORIGINAL TV
 STAND WITH 4
 PUSH-PULL
 DRAWERS,
 3 DROP-FRONT
 OPENINGS AND
 A STUNNING
 TOUCH: AN UPPER
 TRAPEZOID SHELF
 IN PAINTED GLASS.



2SMO-001-0AM EMPIRE

Mobile porta TV piede mosso
 TV stand with curved legs

L.167 P.49 H.186
 W.65,75 D.19,29 H.73,23 IN.





IL TAVOLINO ARCHITA
HA IL PIANO SCAVATO
E IL SISTEMA A VITE PER
REGOLARNE L'ALTEZZA.

THE ARCHITA SIDE
TABLE, WITH A SUNKEN
TOP AND SCREW SYSTEM
TO ADJUST ITS HEIGHT.

2SLA-002-0AR ARCHITA

Tavolino
Side table

L.45 P.45 H.42/70
W.17,72 D.17,72 H.16,54/27,56 IN.

H. MIN 42

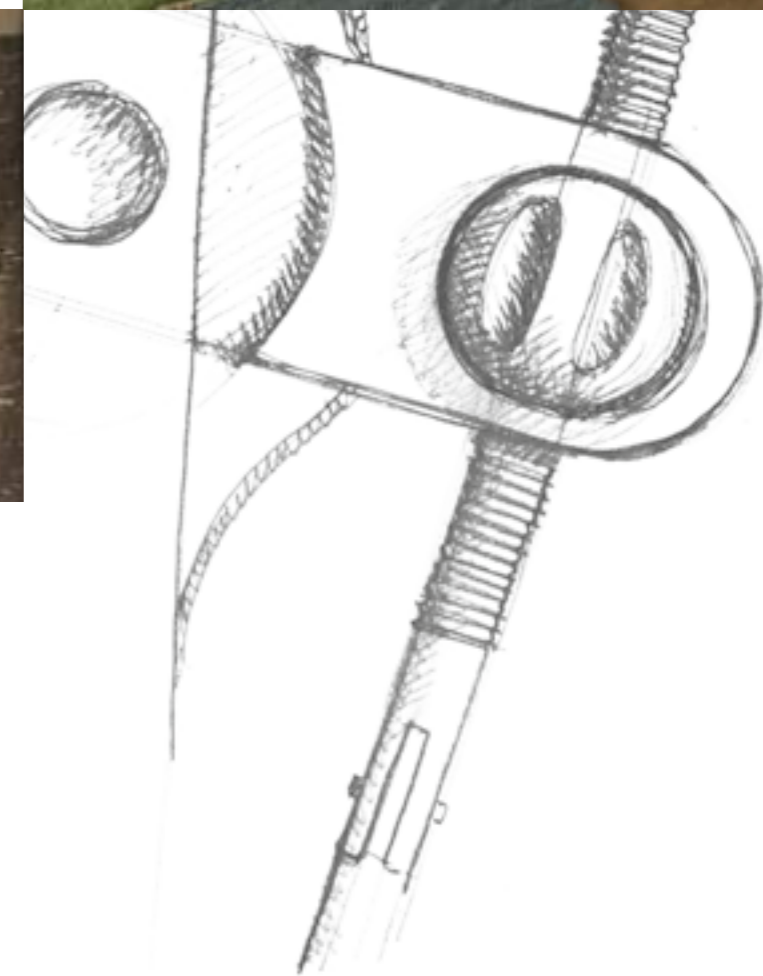
H. MAX 70





GEOMETRIE
ADATTATE ALLA
CONVIVIALITÀ

GEOMETRIES
ADAPTED FOR
CONVIVIAL
MOMENTS



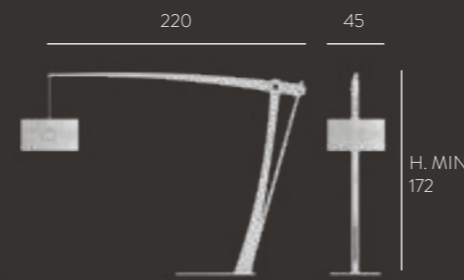


INFINITE POSSIBILITÀ DI
REGOLAZIONI, TRAMITE
MECCANISMO A VITE
CILINDRICO, DISPONIBILE
CON CAPPELLO IN
TESSUTO, CORDINO O
METALLO VERNICIATO.

6LUP-002-0PB ARCHITA

Piantana
Floor lamp

L.45 P.220 H. da/from 172
W.17,72 D.86,61 H. from 67,72 IN.



6LUP-002-0PB



INFINITE ADJUSTMENT OPTIONS, VIA
A CYLINDRICAL SCREW MECHANISM,
AVAILABLE WITH A LAMP SHADE IN FABRIC,
CORD OR PAINTED METAL.




RINNOVARE LA TRADIZIONE RENEWING TRADITION



Uno stile caldo e confortevole, dove il design contemporaneo rifà il look ad arredi tradizionali.

A warm, comfortable style, where contemporary design draws on the feel of traditional furniture.





LA SORPRENDENTE LIBRERIA
RAVEN È COMPONIBILE
DA 1 A 6 MODULI.

THE STUNNING RAVEN
BOOKCASE CAN BE MADE UP
OF 1 TO 6 SECTIONS.

2SML-001-T3B RAVEN

Libreria colonna 3 ripiani con base
Column bookcase, 3 shelves with base
L.61 P.51 H.112
W.24,02 D.20,08 H.44,09 IN.

2SML-001-T2B RAVEN

Libreria colonna 2 ripiani con base
Column bookcase, 2 shelves with base
L.61 P.51 H.77
W.24,02 D.20,08 H.30,31 IN.

2SML-001-T1B RAVEN

Libreria colonna 1 ripiano con base
Column bookcase, 1 shelf with base
L.61 P.51 H.42
W.24,02 D.20,08 H.16,54 IN.



2SML-001-T5B RAVEN

Libreria colonna 5 ripiani con base
Column bookcase, 5 shelves with base
L.61 P.51 H.182
W.24,02 D.20,08 H.71,65 IN.

2SML-001-T6B RAVEN

Libreria colonna 6 ripiani con base
Column bookcase, 6 shelves with base
L.61 P.51 H.217
W.24,02 D.20,08 H.85,43 IN.





IL SEGNO È PULITO, SEMPLICE, DUE ALTEZZE E IL PIANO SCAVATO PER IL TAVOLINO SERVETTO RAVEN IN MASSELLO.

THE KEY TO THE SOLID WOOD RAVEN OCCASIONAL TABLES: CLEAN LINES, SIMPLICITY, TWO HEIGHTS AND SUNKEN TOPS.




2SLA-001-PAB VARENNE

Servetto piccolo
Small occasional table
L.51 P.41 H.63
W.20,08 D.16,14 H.24,8 IN.

2SLA-001-GAB VARENNE

Servetto grande
Large occasional table
L.61 P.51 H.73
W.24,02 D.20,08 H.28,74 IN.



2SLA-001-PAB

2SLA-001-GAB



6LUP-003-OPN ARCHIMEDE


Piantana a parete
Wall-mounted lamp
L.40 P.28 H.174
W.15,75 D.11,02 H.68,5 IN.

6LUP-004-OPB AMASIS

Piantana
Floor lamp
L.56 P.56 H.174
W.22,05 D.22,05 H.68,5 IN.


LUCI CALDE
DA PARETE O
FREESTANDING.
CAPPELLI
ORIENTABILI
CON TESSUTO
A SCELTA O
CORDINO.
ARCHIMEDE E
AMASIS.

WARM WALL OR
FREESTANDING
LIGHTS.
ADJUSTABLE
LAMP SHADES IN
YOUR CHOICE
OF FABRIC
OR CORD.
ARCHIMEDE &
AMASIS.



6LUP-003-OPN

6LUP-004-OPB



ELEMENTI DI
ALTA QUALITÀ
TOP QUALITY
COMPONENTS

La piantana Archimede ha il cappello in tessuto 3D o dalle nuance pastello da toccare e osservare abbinata ad essenze naturali o colorate.

The Archimede floor lamp, with its lampshade in 3D fabric or pastel shades to be touched and admired, combined with natural or colourful essences.





LA TECNICA
CONTAMINATA
DALLA FORMA

TECHNIQUE
FUSED WITH
FORM





IL LUSSO DEL
LEGNO MASSELLO
PER INTERPRETARE
LO STUDIO
CONTEMPORANEO.

THE LUXURY OF SOLID
WOOD EXPRESSES ITS
CONTEMPORARY DESIGN.





QUALITÀ ED ERGONOMIA
PER UNA NUOVA
SCELTA STILISTICA
QUALITY AND ERGONOMICS
FOR A NEW STYLE





3STT-002-0CS MONTEVERDI

Scrivania piano cuoio
Desk with leather top
L.212 P.84 H.81
W.83,46 D.33,07 H.31,89 IN.

3STG-004-0PW MONTEVERDI

Poltrona girevole
Revolving armchair
L.91 P.88 H.107/114
W.35,83 D.34,65 H.42,13/44,88 IN.



3STT-002-0CS



3STG-004-0PW



QUESTIONE DI ELEGANZA A MATTER OF ELEGANCE

L'home-office si rinnova con uno stile essenziale senza rinunciare ai dettagli di stile d'ordinanza.

The home office reinvents itself with a high-precision look that maintains the fine details of today's style.

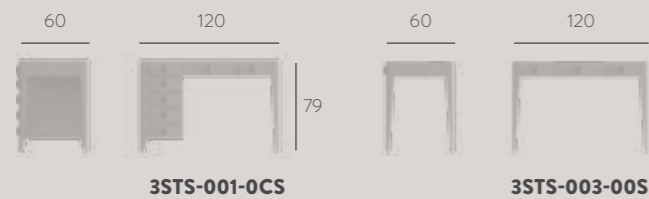




3STS-003-OCS SUNRISE

Scrivania con cassetteria
Desk with drawers

L.120 P.60 H.79
W.42,24 D.23,62 H.31,1 IN.



OGGETTI FUNZIONALI CHE
NON RINUNCIANO ALLA POESIA.

PRACTICAL FURNISHINGS
WITH A TOUCH OF POETRY



ELEGANZA SEMPLICE,
PROGETTATA NEL
MINIMO DETTAGLIO.

SIMPLE ELEGANCE,
DESIGNED TO THE
LAST DETAIL.

Spiccata personalità per lo scrittoio
Empire, qui nella versione frassino con
cassetti superiori.

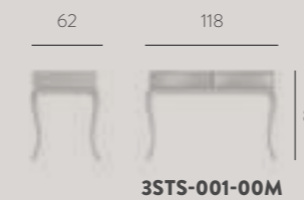

The strong personality of the Empire
writing desk, pictured here in the ash
version with upper drawers.





LA LEGGEREZZA È IL LEITMOTIV DI EMPIRE, CASSETTO SAGOMATO PUSH-PULL, DUE VARIANTI DI GAMBA E CASSETTIERA SUPERIORE ABBINABILE.

LIGHTNESS IS THE LEITMOTIF OF THE EMPIRE, WITH ITS CONTOURED PUSH-PULL DRAWERS, TWO TYPES OF LEGS AND SHAPED PUSH-PULL DRAWER, TWO VARIATIONS OF LEG AND UPPER DRAWERS TO BE COMBINED AT WILL



3STS-001-0CM EMPIRE

Scrittoio con cassettera piede mosso
Writing desk with drawers unit and curved legs
L.118 P.62 H.91
W.46,46 D.24,41 H.35,82 IN.

3STS-001-00S EMPIRE

Scrittoio piede spillo
Writing desk with tapered legs
L.118 P.62 H.81
W.46,46 D.24,41 H.31,89 IN.



3STS-001-0CS EMPIRE

Scrittoio con cassettera piede spillo
Writing desk with drawers unit and tapered legs
L.118 P.62 H.91
W.46,46 D.24,41 H.35,82 IN.

3STS-001-00M EMPIRE

Scrittoio piede mosso
Writing desk with curved legs
L.118 P.62 H.81
W.46,46 D.24,41 H.31,89 IN.



ALTEZZA REGOLABILE TRAMITE
VITE E BLOCCO CON DADO.
TUTTO IN LEGNO TUTTO
CONTEMPORANEO

ADJUSTABLE HEIGHT WITH
SCREW AND LOCK NUT. ALL
WOOD, ALL CONTEMPORARY

3STG-001-OPW UDINÌ

Poltroncina girevole
Swivel chair
L.60 P.60 H.78/90
W.23,62 D.23,62 H.30,71/35,44 IN.

3STG-002-OSW DARREL

Poltroncina girevole
Swivel chair
L.60 P.60 H.89/100
W.23,62 D.23,62 H.35,04/39,38 IN.

3STG-003-OPW ROLLING

Poltroncina girevole
Swivel chair
L.79 P.65 H.88/100
W.31,1 D.25,59 H.34,65/39,38 IN.





DESIGN
ORIENTABILE
A DESIGN THAT
TURNS



L'eleganza delle forme sinuose abbinata alla finitura canaletto nero.

The elegance of curving lines is paired with a black Canaletto finish.

3SME-001-04N

Mensola
Shelf

L. 40 P. 22 H. 7 CM.
W. 15,74 D. 8,66 H. 2,75 IN.

3SME-001-07N

Mensola
Shelf

L. 70 P. 22 H. 7 CM.
W. 27,55 D. 8,66 H. 2,75 IN.

3SME-001-10N

Mensola
Shelf

L. 100 P. 22 H. 7 CM.
W. 39,37 D. 8,66 H. 2,75 IN.



3STT-001-0CS MARACANÀ

Scrivania con cassetiera
Writing desk with drawers

L.137/187 P.67 H.73
W.59,94/73,62 D.26,38 H.28,74 IN.

2SAP-001-01S UDINÌ

Poltroncina piede spillo
Armchair with tapered legs

L.55 P.63 H.82
W.21,65 D.24,8 H.32,28 IN.



LA CASSETTIERA
RUOTA IN BASE
ALLE ESIGENZE

THE DRESSER CAN
TURN TO FIT YOUR
NEEDS.



3STT-001-0CS



CONTEMPORARY NIGHT

VOLPI CONTEMPORARY LIVING



DESIGN RICCO DI
TRADIZIONE E DI
VALORE ARTIGIANALE.
MADE IN ITALY.

THE DESIGN DRAWS ON A
WEALTH OF TRADITION
AND CRAFTSMANSHIP.
MADE IN ITALY





OLTRE IL VALORE
DELLA MATERIA
BEYOND THE BEAUTY
OF MATERIAL





LA COMODITÀ NELLA
SUA FORMA MIGLIORE

COMFORT IN ITS
FINEST FORM



2SLI-005-01S HANNA

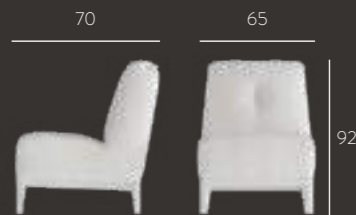
Poltroncina
Armchair
L.65 P.70 H.92
W.25,59 D.27,56 H.36,22 IN.

4BPL-006-PAS HANNA


Panchetta
Bench
L.113 P.50 H.47
W.44,49 D.19,68 H.18,51 IN.

4BPL-006-POS HANNA


Pouff
pouff
L.47 P.47 H.47
W.18,51 D.18,51 H.18,51 IN.



2SLI-005-01S



4BPL-006-PAS



4BPL-006-POS

ESSENZIALE
ELEGANZA
ESSENTIAL
ELEGANCE





COMÒ E COMODINI
DISPONIBILI CON TOP IN
SPECCHIO BRONZO, MARMO
O LEGNO

DRESSERS AND
NIGHTSTANDS ARE
AVAILABLE WITH BRONZE
MIRROR, MARBLE OR
WOODEN TOPS.



9CAG-003-0CS SUNRISE

Comò piano specchio
Dresser with mirror top
L.125 P.56 H.86
W.49,21 D.24,05 H.33,86 IN.

9CAG-003-0DS SUNRISE

Comodino piano specchio
Night table with mirror top
L.54 P.49 H.66
W.21,26 D.19,29 H.25,98 IN.



6LUP-006-4PM ONE

Piantana
Floor lamp
L.42 P.42 H.160
W.16,54 D.16,54 H.62,99 IN.

6LUA-001-01N SEVEN

Applique
Wall lamp
L.16 P.24 H.24
W.6,30 D.9,45 H.9,45 IN.

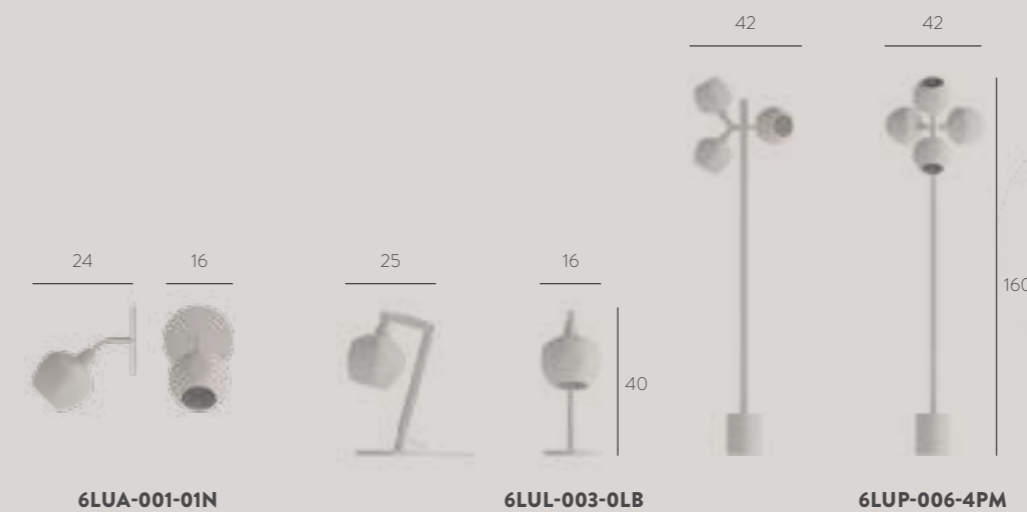
6LUL-003-0LB SEVEN

Lampadina
Lamps
L.16 P.25 H.40
W.6,30 D.9,84 H.15,75 IN.



CONTENUTI PREZIOSI
DECLINATI IN UNA FAMIGLIA
DI LUCI. DISPONIBILI CON
CRISTALLI LISCI O SFACCETTATI.

BEAUTIFUL FEATURES
EXPRESSED IN A DIVERSE
COLLECTION OF LIGHTS.
AVAILABLE WITH SMOOTH OR
FACETED GLASS SHADES





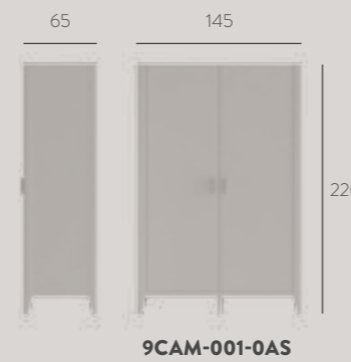
L'ARTIGIANALITÀ COME
PARTE ESSENZIALE DEL
DESIGN. DISPONIBILE
ANCHE CON TOP IN MARMO
CRAFTSMANSHIP AS THE
ESSENCE OF DESIGN.
AVAILABLE WITH MARBLE
TOP.





UN GUARDAROBA MULTIFUNZIONE,
ANTE COMPRESI.

A MULTIPURPOSE WARDROBE,
INCLUDING DOORS.



9CAM-001-0AS AMBROGIO

Armadio
Wardrobe
L.145 P.65 H.220
W.57,09 D.25,59 H.86,61 IN.





GEOMETRIE LEGGERE, INEDITE
PER OGGETTI NATURALMENTE
ROMANTICI

LIGHTWEIGHT, ORIGINAL
FORMS FOR NATURALLY
ROMANTIC PIECES

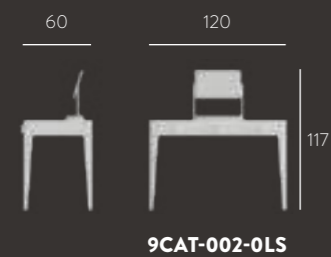


9CAT-002-OLS SUNRISE

Toilette
Toilette
L.120 P.60 H.117
W.47,24 D.23,62 H.46,06 IN.

4BPL-006-POS HANNA

Pouff
pouff
L.47 P.47 H.47
W.18,51 D.18,51 H.18,51 IN.





UN SISTEMA CHE
CONSENTE LA
MASSIMA LIBERTÀ
NEL CREARE LA
COMBINAZIONE
IDEALE DI ELEMENTI.

A SYSTEM GREAT
FREEDOM TO CREATE
A PERFECT COMBINATION
OF ELEMENTS



8NLE-002-01N SABRINA

Testata letto Standard
Standard size headboard

8NLG-001-01S SABRINA

Giroletto Sabrina standard con piede spillo
Standard bedframe Sabrina with tapered legs

L.210 P.234 H.122
W.82,67 D.92,12 H.48,03 IN.

2SLA-001-GAB VARENNE

Servetto grande
Large occasional table

L.61 P.51 H.73
W.24,02 D.20,08 H.28,74 IN.





RINNOVARE
LA TRADIZIONE
RENEWING
TRADITION



Uno stile caldo e confortevole, dove il design contemporaneo rifà il look ad arredi tradizionali.

A warm, comfortable style, where contemporary design draws on the feel of traditional furniture.

2SMO-001-1BS EMPIRE MINI

Credenza piede spillo
Sideboard with tapered legs
L.130 P.55 H.83
W.51,18 D.21,65 H.32,68 IN.



WALLIS INTERPRETA
LA NOTTE A SCHEMA
LIBERO.

WALLIS GIVES FREE
REIN TO BEDROOM
DESIGN

Wallis, il sistema componibile, è basato sul libero accostamento di elementi. Massima versatilità per formulare soluzioni d'arredo personalizzate.

Wallis, a modular system, allows elements to be freely assembled to suit any taste. A versatile system allowing you the freedom to find the composition that suits you best.

WALLIS COMPOSIZIONE/COMPOSITION **W002N**

3STS-001-OCS EMPIRE

Scrivania con cassetiera piede spillo
Writing desk with drawers unit and tapered legs
L.118 P.62 H.91
W.46,46 D.24,41 H.35,82 IN.

3STG-001-OPW UDINÌ

Poltroncina girevole
Swivel chair
L.60 P.60 H.78/90
W.23,62 D.23,62 H.30,71/35,44 IN.



EMOZIONI E NON
SOLO FUNZIONI
EMOTIONS, NOT
JUST FUNCTION





LETTO SABRINA, PROGETTO
CONTEMPORANEO E
TECNICHE ARTIGIANALI,
STRUTTURA IN LEGNO
MASSELLO CON
RIVESTIMENTO IN TESSUTO.

THE SABRINA BED,
CONTEMPORARY DESIGN
AND CRAFTSMANSHIP,
SOLID WOOD STRUCTURE
WITH FABRIC COVERS.



8NLE-002-01N SABRINA

Testata letto Standard
Standard size headboard

8NLG-001-01M SABRINA


Giroletto Sabrina standard con piede mosso
Standard bedframe Sabrina with curved legs

L.210 P.234 H.122
W.82,67 D.92,12 H.48,03 IN.



RIGOROSA SEMPLICITÀ PER IL CASSETTONE E IL COMODINO MARACANÀ, CON APETURA DEI CASSETTI PUSH-PULL, PUÒ AVERE IL PIEDE MOSSO O SPILLO.

METICULOUS SIMPLICITY MARKS OUT THE MARACANÀ DRESSER AND NIGHTSTAND, WITH PUSH-PULL OPENING DRAWERS IS AVAILABLE WITH CURVED OR TAPERED LEGS.



9CAG-002-ODM MARACANÀ

Comò piede mosso
Dresser with curved legs
L.140 P.60 H.85
W.55,12 D.23,62 H.33,46 IN.

9CAG-002-ODM MARACANÀ

Comodino piede mosso
Nightstand with curved legs
L.64 P.51 H.58
W.25,20 D.18,9 H.20,08 IN.







SCENOGRAFIE TESSILI

TEXTILE SETTINGS

Uno stile decorativo ma rigoroso per esprimere una personalità cosmopolita.

A decorative but meticulous style, to express a cosmopolitan personality





8NLE-005-01N

8NLE-005-01N ROBERT

Testata Standard
Standard size headboard

8NLG-004-01B ROBERT

Giroletto standard
Standard bedframe

L.188 P.218 H.137
W.74,02 D.85,83 H.53,94 IN.

CONFRONTARSI CON
IL PASSATO PER UN
DESIGN SENZA TEMPO

TIMELESS DESIGN,
MEETING UP WITH THE
PAST



ALTERNANZE CREATIVE PER I
POUFF PIPEDON, DISPONIBILI
ANCHE CON UNICO RIVESTIMENTO.

THE CREATIVE ALTERNATION
OF THE PIPEDON OTTOMANS,
ALSO AVAILABLE WITH A SINGLE
COVERING.




4BPL-001-POB PIPEDON

Pouf
Ottoman
L.60 P.60 H.45
W.23,62 D.23,62 H.17,72 IN.

4BPL-001-PAB PIPEDON

Panchetta
Bench
L.112 P.60 H.45
W.44,09 D.23,62 H.17,72 IN.





DICHIARAZIONE DI STILE

A DECLARATION OF STYLE

Unire particolari d'epoca al design contemporaneo con nuance calde e naturali, dal legno al tessuto passando dalla pelle, questo il segreto del nuovo stile Volpi.

The secret of the new Volpi style: a combination of period details and contemporary design with warm, natural hues, from wood to fabric and leather.






UN DESIGN FLUIDO, SEGNATO DA TAGLI E LINEE GRAFICHE PER LO SCRITTOIO MARACANÀ. NELLA FOTO CON PIEDE A SPILLO.

THE MARACANÀ WRITING DESK: A FLUID DESIGN, MARKED OUT BY CUTS AND GRAPHIC LINES. TAPERED LEG MODEL PICTURED.



3STS-002-00S MARACANÀ

Scrivania piede spillo
Writing desk with tapered legs
L.140 P.71 H.76
W.55,12 D.27,95 H.29,92 IN.





INEDITE
INTERPRETAZIONI
DEDICATE AL LEGNO
E A TUTTE LE SUE
DECLINAZIONI, DALLE
LAVORAZIONI, ALLE
TEXTURE, AI COLORI.

NEW INTERPRETATIONS
DEDICATED TO WOOD AND
ALL ITS FORMS, THROUGH
WORKMANSHIP, TEXTURES
AND COLOURS.





SEGNO INEDITO
NON CONVENZIONALE

AN UNPRECEDENTED,
UNCONVENTIONAL
SYMBOL

Un design ricercato, per mobili emozionali,
che vanno oltre la funzione.

Refined design for furniture with emotion,
transcending function.





ESPERIMENTI FORMALI PER IL
LETTO SANTIAGO CHE RACCONTA
IN MODO CONTEMPORANEO LA
STORIA DI VOLPI

THE SANTIAGO BED: FORMAL
EXPERIMENTS, TELLING THE
CONTEMPORARY STORY OF VOLPI

8NLE-006-01N SANTIAGO

Testata Standard
Standard size headboard

8NLG-002-01S MIRABELLA

Giroletto standard
Standard bedframe

L.202 P.207 H.150
W.79.53 D.81,5 H.59,06 IN.



8NLE-006-01N





PICCOLI PEZZI ELEGANTI, DISCRETI
CON UN'ANIMA IN LEGNO.
CAPPELLO IN TESSUTO O CORDINO.

SMALL, ELEGANT, DISCREET PIECES
WITH A WOOD CORE. LAMPSHADES
IN FABRIC OR CORD


6LUL-002-0LB STILO

Lampadina

Lamps

L.21 P.21 H.53

W.8,27 D.8,27 H.20,86 IN.



6LUL-002-0LB





IDEE NUOVE
DAL PASSATO
NEW IDEAS
FROM THE PAST

Natura e intimità sono le parole chiave per descrivere la toilette PIA con il legno sempre protagonista per un oggetto ritrovato dal passato.

Nature and intimacy, the keywords to describe the PIA dressing table, wood always taking the lead in a piece rediscovered from the past.





SPECCHIO ORIENTABILE E
CASSETTO PUSH-PULL IN CHIAVE
RETRÒ PER LA TOILETTE PIA

AN ADJUSTABLE MIRROR AND
PUSH-PULL DRAWER, RETRO
TWISTS FOR THE PIA DRESSING
TABLE



9CAT-001-ORB PIA

Toilette
Dressing table
L.118 P.62 H.120
W.46,46 D.24,41 H.47,24 IN.



SEMPLICI, ESSENZIALI,
CURATI, DA ABBINARE A
PIACIMENTO, CON PIEDE
SPILLO O MOSSO

SIMPLE, ESSENTIAL,
DETAILED, TO BE
COMBINED AT WILL, WITH
TAPERED OR CURVED LEGS




4BPL-004-PAS TALETE

Panchetta piede spillo
Bench with tapered legs
L.110 P.55 H.47
W.43,31 D.21,65 H.18,5 IN.

4BPL-004-POS TALETE

Pouf piede spillo
Ottoman with tapered legs
L.53 P.53 H.47
W.20,87 D.20,87 H.18,5 IN.





IL COLORE CHIC
PER ECCELLENZA
SI ACCENDE DI
SFUMATURE DIVERSE,
CHE IL DESIGN
DECLINA NELLE
PROPRIE FORME,
PORTANDO UN NUOVO
CALORE.

THE COLOUR OF ULTIMATE
CHIC, LIT UP WITH A VARIETY
OF SHADES, EXPRESSED IN
THEIR FORMS BY THE DESIGN
AND BRINGING A NEW
WARMTH.



FORME DOLCI, SARTORIALI, SEGNATE DA
CUCITURE A DOPPIO PUNTO CAVALLO
SOFT, TAILORED FORMS, MARKED OUT BY
DOUBLE STITCHING



8NLE-004-01N

8NLE-004-01N BALOON

Testata standard
Standard headboard

L.228 P.231 H.137
W.89,76 D.90,94 H.53,94 IN.

8NLG-005-01B BALOON

Giroletto standard
Standard bedframe



ELEMENTI LIBERI DA
PERSONALIZZARE.
TALETE HA IL TOP IN
LEGNO NATURALE
O VERNICIATO O IN
SPECCHIO.

COMPONENTS TO
BE CUSTOMISED AT
WILL. TALETE, WITH
ITS NATURAL WOOD,
PAINTED OR MIRROR
TOP.



4BPL-005-POS LOOP


Pouf piede spillo
Ottoman with tapered legs
L.60 P.60 H.48
W.23,62 D.23,62 H.18,9 IN.

4BPL-005-PAS LOOP

Panchetta piede spillo
Bench with tapered legs
L.115 P.55 H.48
W.45,28 D.21,65 H.18,9 IN.

2SLA-003-OAS TALETE


Tavolino top legno piede spillo
Wood top coffee table with tapered legs
L.44 P.44 H.60
W.17,32 D.17,32 H.23,62 IN.





IL DESIGN AL
SERVIZIO DELLA
DONNA

DESIGN, AT THE
SERVICE OF THE
LADY





SERVOMUTO ARCHIBUGIO,
UN CLASSICO REINVENTATO
IN CHIAVE ROSA

THE ARCHIBUGIO VALET
STAND, A CLASSIC REVISITED
WITH A PINK TWIST



9CAO-001-00R ARCHIBUGIO

Ometto
Valet stand
L.86 P.73 H.142
W.33,86 D.28,74 H.55,91 IN.

86



142

9CAO-001-00R



VOGLIA DI SEMPLICITÀ
E LEGGEREZZA, UN
INSIEME DI ELEGANZA
E PUREZZA. QUALCOSA
DI ETEREO SOSPESO
TRA CLASSICO E
MODERNO.
CONTEMPORANEO
APPUNTO.

SEEKING LIGHTNESS AND
SIMPLICITY, ELEGANCE
AND PURITY. AN ETHEREAL
EFFECT THAT HOVERS
BETWEEN CLASSIC AND
MODERN. IN A WORD,
CONTEMPORARY.





UNA NUOVA
SEMPlicitÀ
A NEW
SIMPLICITY





QUALITÀ SARTORIALE SARTORIAL QUALITY

8NLE-007-01N ISABELLA

Testata standard
Standard headboard

8NLG-002-01S MIRABELLA

Giroletto standard piede spillo
Standard bedframe with tapered legs

L.250 P.226 H.124
W.98,42 D.88,97 H.48,82 IN.



8NLE-007-01N





NUOVI TESSUTI,
SEMPRE PREZIOSI
NELLE TEXTURE,
INTERPRETANO
LA NOTTE FIRMATA
VOLPI

NEW FABRICS WITH
STUNNING TEXTURES GIVE A
NEW TWIST TO EVERY ROOM
CONCEPT FROM VOLPI








MIX DI
CREATIVITÀ E
TRADIZIONE
ARTIGIANA

A MIXTURE OF
CREATIVITY AND
TRADITIONAL
CRAFTSMANSHIP





IMPATTO
SCULTOREO,
FASCINO
CONTEMPORANEO

SCULPTURAL
IMPACT,
CONTEMPORARY
CHARM





IL CINQUINO EMPIRE HA I CASSETTI
PUSH-PULL, E GLI ELEMENTI DECORATIVI
DA SISTEMARE A PIACERE

THE EMPIRE CABINET, WITH ITS
PUSH-PULL DRAWERS AND DECORATIVE
ELEMENTS TO BE LAID OUT AT WILL



9CAS-001-0SS EMPIRE

Cinquino piede spillo
Chest of five drawers with tapered legs
L.87 P.42 H.136
W.34,25 D.16,54 H.53,54 IN.





ESPRIT VINTAGE PER IL LETTO RIBOT

THE RIBOT BED: A VINTAGE FLAIR


8NLE-001-01N RIBOT

Testata standard
Standard headboard


8NLG-003-01S RIBOT

Giroletto standard piede spillo
Standard bedframe with tapered legs

L.187 P.219 H.115
W.73,62 D.86,22 H.45,28 IN.



8NLG-003-01M



8NLG-003-01S



VENATURE DI
DESIGN
DESIGNER GRAIN



Tutta l'anima del legno per dar forma al comò e al comodino Maracanà.

The soul of wood, to shape the Maracanà dresser and nightstand.



TALO, CAPPELLO ORIENTABILE
IN FILAMENTI DI CORDA O
TESSUTO

TALO, ADJUSTABLE
LAMP SHADES IN STRANDS OF
CORD OR FABRIC



6LUL-001-0LB TALO

Lampadina
Lamps

L.23 P.20 H.41
W.9,06 D.7,87 H.16,14 IN.



6LUL-001-0LB



LE SPECCHIERE DELLA SERIE BLABLA HANNO LO SPESSORE DELLA CORNICE VARIABILE, FORME DIVERSE E LIBERTÀ DI INSTALLAZIONE.

BLABLA MIRRORS, WITH THEIR ADJUSTABLE THICKNESS FRAMES, VARIOUS FORMS AND THE FREEDOM TO INSTALL THEM AT WILL.

5SPA-001-R1N BLABLA

Specchiera rettangolare
Rectangular mirror
L.45 P.6 H.101
W.17,72 D.2,36 H.39,76 IN.

5SPA-001-T1N BLABLA

Specchiera rotonda piccola
Small round mirror
Ø40 P.6
Ø15,75 D.2,36 IN

5SPA-001-T2N BLABLA

Specchiera rotonda media
Medium round mirror
Ø60 P.6
Ø23,62 D.2,36 IN

5SPA-001-T3N BLABLA

Specchiera rotonda grande
Large round mirror
Ø80 P.6
Ø32,5 D.2,36 IN

5SPA-001-T4N BLABLA

Specchiera rotonda maxi
Maxi rounded mirror
Ø150 P.6
Ø 59,05 D. 3,54 IN.

5SPA-001-Z1N BLABLA

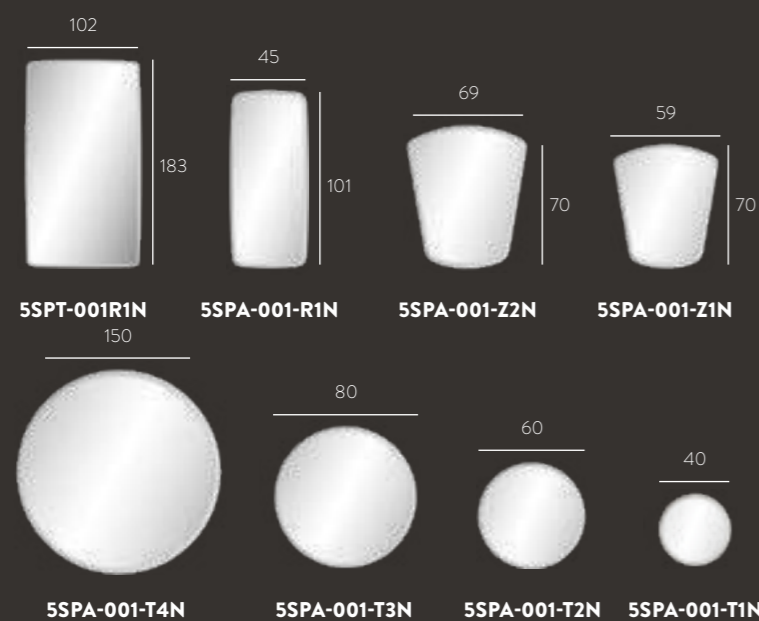
Specchiera trapezoidale
Trapezoid mirror
L.59 P.6 H.70
W.23,23 D.2,36 H.27,56 IN.

5SPA-001-Z2N BLABLA

Specchiera trapezoidale grande
Big trapezoid mirror
L.69 P.6 H.90
W. 27,16 D. 2,36 H. 35,43 IN.

5SPT-001-R1N BLABLA

Specchiera da terra rettangolare
Freestanding rectangular mirror
L.102 P.6 H.183
W.40,16 D.2,36 H.72,05 IN.





INFORMATION
AND DETAILS

LE ESSENZE
THE WOODS

MATT



CNA-M CANALETTO NATURALE MATT



TCR-M CANALETTO TINTO NERO MATT

SATIN



CNA-S CANALETTO NATURALE SATIN



TCR-S CANALETTO TINTO NERO SATIN

INTERNI CASSETTI
DRAWER BOTTOMS

LACCATO MANOPESCA COLORE ROSSO
EMPIRE / MARACANÀ / PIA / WALLIS



FRASSINO NATURALE
SUNRISE / MONTEVERDI / AMBROGIO



MATT




FNA-M FRASSINO NATURALE MATT



TFP-M FRASSINO TINTO POLVERE MATT



TFF-M FRASSINO TINTO FUMO MATT




TFC-M FRASSINO TINTO CANALETTO MATT



TFM-M FRASSINO TINTO MOKA MATT

SATIN



FNA-S FRASSINO NATURALE SATIN



TFP-S FRASSINO TINTO POLVERE SATIN



TFF-S FRASSINO TINTO FUMO SATIN



TFC-S FRASSINO TINTO CANALETTO SATIN



TFM-S FRASSINO TINTO MOKA SATIN

ILLUMINAZIONE LIGHTS


MODELLI ITEMS

ONE, ATTANASIO, SEVEN



PARALUMI DISPONIBILI AVAILABLE LAMPSHADE

BOLLÈ BOLLA IN CRISTALLO CON FORMA IRREGOLARE
IRREGULAR SHAPE CRYSTAL BUBBLE



TRASPARENTE
TRANSPARENT

FUMÈ
SMOKED

DIAMANTE COPPA IN CRISTALLO CON TAGLIO SFACCETTATO
TEXTURED CRYSTAL CUP




ESCLUSO ONE 1 LAMPADA
ONE 1 LIGHT EXCLUDED

TRASPARENTE
TRANSPARENT

FUMÈ
SMOKED

STRUTTURA STRUCTURE



OTTONE
BRASS

IN TUTTE LE FINITURE LEGNO
ALL WOOD FINISHES


MODELLI ITEMS

SEVEN



PARALUMI DISPONIBILI AVAILABLE LAMPSHADE


BOLLÈ BOLLA IN CRISTALLO CON FORMA IRREGOLARE
IRREGULAR SHAPE CRYSTAL BUBBLE



TRASPARENTE
TRANSPARENT

FUMÈ
SMOKED

ARIANNA PARALUME CON FILO CONTINUO
LAMPSHADE WITH SEAMLESS CABLE



PANNA

CORDA


METAL PARALUME IN METALLO
METAL LAMPSHADE



ROSSO

PANNA

STRUTTURA STRUCTURE



IN TUTTE LE FINITURE LEGNO
ALL WOOD FINISHES

MODELLI ITEMS

ARCHITA



PARALUMI DISPONIBILI AVAILABLE LAMPSHADE

VIGO PARALUME IN TESSUTO
FABRIC LAMPSHADE



F302

F307

F309

F305

F306


F308

F301

F304

F303

ARIANNA PARALUME CON FILO CONTINUO
LAMPSHADE WITH SEAMLESS CABLE



PANNA

CORDA

TORTORA

METAL PARALUME IN METALLO
METAL LAMPSHADE



ROSSO

PANNA

STRUTTURA STRUCTURE



IN TUTTE LE FINITURE LEGNO
ALL WOOD FINISHES

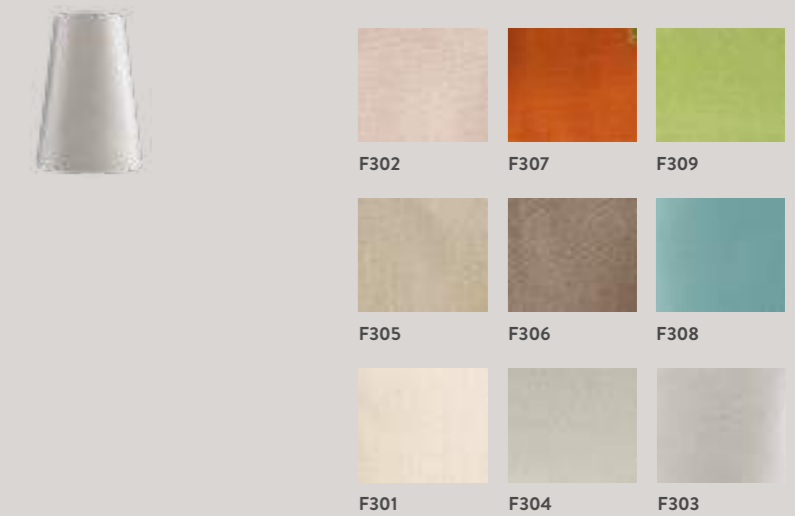
MODELLI ITEMS

AGATA, ARCHIMEDE, AMASIS, TALO, STILO



PARALUMI DISPONIBILI AVAILABLE LAMPSHADE

VIGO PARALUME IN TESSUTO
FABRIC LAMPSHADE



F302

F307

F309

F305

F306

F308

F301

F304

F303

ARIANNA PARALUME CON FILO CONTINUO
LAMPSHADE WITH SEAMLESS CABLE




PANNA

CORDA

TORTORA

STRUTTURA STRUCTURE



IN TUTTE LE FINITURE LEGNO
ALL WOOD FINISHES

TRE NUANCES DI
TRASPARENZE DA DECLINARE
SUI PIANI DI APPOGGIO
DELLA COLLEZIONE

THREE LEVELS OF
TRANSPARENCY FOR THE
SHELVES IN THE COLLECTION

- 01 CRISTALLO BRONZATO
- 02 CRISTALLO TRASPARENTE
- 03 CRISTALLO FUMÉ

QUATTRO COLORI PER
CRISTALLI DI CORREDO
GLASS AVAILABLE IN FOUR
COLOURS

- 01 CRISTALLO VERNICIATO PANNA
- 02 CRISTALLO VERNICIATO SALVIA
- 03 CRISTALLO VERNICIATO ERBA
- 04 CRISTALLO VERNICIATO AVENA



TOP

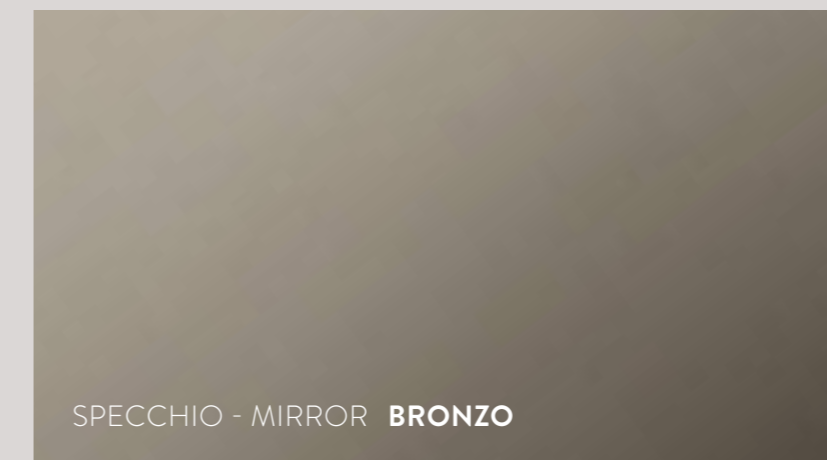
PER UNA SELEZIONE DI ARTICOLI SONO PREVISTI LE SEGUENTI VARIANTI DI TOP
SOME OF THE ITEMS CAN BE FITTED WITH THE FOLLOWING TOPS




MARMO - MARBLE **CALACATTA**



MARMO - MARBLE **EMPERADOR**



SPECCHIO - MIRROR **BRONZO**



CUOIO - LEATHER

WALLIS:
2 FINITURE
PER INFINITE
COMPOSIZIONI
2 FINISHES
FOR ENDLESS
COMPOSITIONS

FINITURA BRONZO ANTICO DI VERNICIATURA
ANTIQUÉ BRONZE VARNISHED FINISH

FINITURA NIKEL NERO DI VERNICIATURA
NIKEL BLACK VARNISHED FINISH



COORDINATO / COORDINATE
GRACE

Scaldotto
Little blanket
210 X 80 CM.
82,68 X 31,5 IN.

2 cuscini
2 cushions
75 X 55 CM.
29,53 X 21,65 IN.



CUSCINI QUADRATI / SQUARE PILLOWS

60 X 60 CM. 50 X 50 CM. 40 X 40 CM.
23,62 X 23,62 IN. 19,68 X 19,68 IN. 15,75 X 15,75 IN.



CUSCINI RETTANGOLARI / RECTANGULAR PILLOWS

75 X 55 CM. 50 X 30 CM. 45 X 30 CM.
29,53 X 21,65 IN. 19,68 X 11,81 IN. 17,72 X 11,81 IN.

TAGLIATI SU
MISURA PER
LA NUOVA
COLLEZIONE
CONTEMPORANEA
TAILORED
FOR THE NEW
CONTEMPORARY
COLLECTION



COORDINATO / COORDINATE
MARILYN

Sacco copripiumino con profilo
Duvet cover

Lenzuolo sotto con angoli
Bottom sheet with corner

2 federe
2 pillowslips



COORDINATO / COORDINATE
BRIGITTE

Scaldotto
Little blanket
210 X 70 CM.
82,68 X 27,56 IN.

2 cuscini
2 cushions
75 X 55 CM.
29,53 X 21,65 IN.



TESSUTO / FABRIC

RICAMATI

CAT.L H.140

- 01 **L090**
VELLUTO QUADRO CEDRO
VELVET, CEDAR DESIGN
VI45% CO43% PL12%
- 02 **L091**
VELLUTO QUADRO PRUGNA
VELVET, PLUM DESIGN
VI45% CO43% PL12%
- 03 **L095**
LANA CANCELLO ERBA
WOOL, LAWN GATE
WO80% PA20%
- 04 **L096**
LANA FIORE ROSA
WOOL, PINK FLOWER
WO80% PA20%
- 05 **L099**
SATIN ORNATO ARANCIO
SATIN, ORNATE ORANGE
CO37% LI35% PA28%



VELLUTO / VELVET TIZIANO

H.140
CO 100%

LISCIO **CAT.C**

- 01 **C075**
ROSA CIPRIA
POWDER PINK
- 02 **C074**
SALVIA
SAGE
- 03 **C076**
CEDRO
CEDAR
- 04 **C072**
MARRONE
CHESTNUT
- 05 **C071**
TORTORA
DOVE GREY
- 06 **C070**
SABBIA
SAND
- 07 **C073**
GRIGIO
GREY
- 08 **C077**
BLU
BLUE
- 09 **C078**
SENAPE
MUSTARD

TRAPUNTATO **CAT.C**

- 01 **T075**
ROSA CIPRIA
POWDER PINK
- 02 **T074**
SALVIA
SAGE
- 03 **T076**
CEDRO
CEDAR
- 04 **T072**
MARRONE
CHESTNUT
- 05 **T071**
TORTORA
DOVE GREY
- 06 **T070**
SABBIA
SAND
- 07 **T073**
GRIGIO
GREY
- 08 **T077**
BLU
BLUE
- 09 **T078**
SENAPE
MUSTARD



Ogni variante di colore della collezione Tiziano è disponibile nella versione trapuntata.

Every shade in the Tiziano collection is available in the quilted version.



VELLUTO LAVORATO
PROCESSED VELVET

LEONARDO

CAT.L H.110

PELO/PILE : CO100%
BASE/BASE: VI55% PL16% PC14% PU11%
MD4%

- 01 **L085**
ROSA CIPRIA
POWDER PINK
- 02 **L080**
SABBIA
SAND
- 03 **L086**
CEDRO
CEDAR
- 04 **L084**
SALVIA
SAGE
- 05 **L082**
MARRONE
CHESTNUT
- 06 **L083**
GRIGIO
GREY





VELLUTO / VELVET

ROSSANA

CAT. B H.140
TREVIRA CS100%
INGNIFUGO / NON-FLAMMABLE

- 01 **C841**
TORTORA
DOVE GREY
- 02 **C837**
SABBIA
SAND
- 03 **C839**
PERLA
PEARL
- 04 **C843**
CAFFÈ
COFFEE
- 05 **C835**
PANNA
CREAM
- 06 **C845**
CIPOLLA
ONION





TESSUTO / FABRIC

MARTIN

CAT.A H.140
CO 61% VI 30% PL 9%

- 01 **C022**
CORDA
ROPE
- 02 **C025**
GRIGIO CHIARO
LIGHT GREY
- 03 **C023**
TERRA
BROWN
- 04 **C021**
BIANCO
WHITE
- 05 **C024**
MOKA
MOCHA
- 06 **C026**
FUMO
SMOKE





TESSUTO / FABRIC

JACKIE

CAT.A H.140

VI 58% CO 33% LI 9%

- 01 **C035**
FUMO
SMOKE
- 02 **C034**
PETROLIO
OIL
- 03 **C031**
NOCCIOLA
HAZELNUT
- 04 **C032**
MOKA
MOCHA
- 05 **C033**
CEDRO
CEDAR
- 06 **C030**
CORDA
ROPE





TESSUTO / FABRIC
CRISTINA

CAT.A H.140
 VI 58% CO 33% LI 9%

- 01 **C036**
BIANCO
WHITE
- 02 **C043**
SALVIA
SAGE
- 03 **C044**
ACQUAMARINA
AQUAMARINE
- 04 **C038**
TORTORA
DOVE GREY
- 05 **C039**
FUMO
SMOKE
- 06 **C045**
LILLA
LILAC
- 07 **C046**
ROSA
ROSE
- 08 **C041**
CEDRO
CEDAR
- 09 **C037**
CORDA
ROPE
- 10 **C040**
NOCCIOLA
HAZELNUT
- 11 **C042**
ARANCIO
ORANGE



TESSUTO A MAGLIA
KNITTED FABRIC

PENELOPE

CAT.B H.140

CO 50% PL 50%

- 01 **L101**
QUADRO AVENA
OAT DESIGN
- 02 **L103**
PIANO AVENA
OAT PLAIN
- 03 **L102**
QUADRO CORDA
ROPE DESIGN
- 04 **L104**
PIANO CORDA
ROPE PLAIN





02


01



03

TESSUTO DI LANA
WOOL FABRIC
TARTAN
QUADRI
CAT.C H.140
WV 80% PA 20%

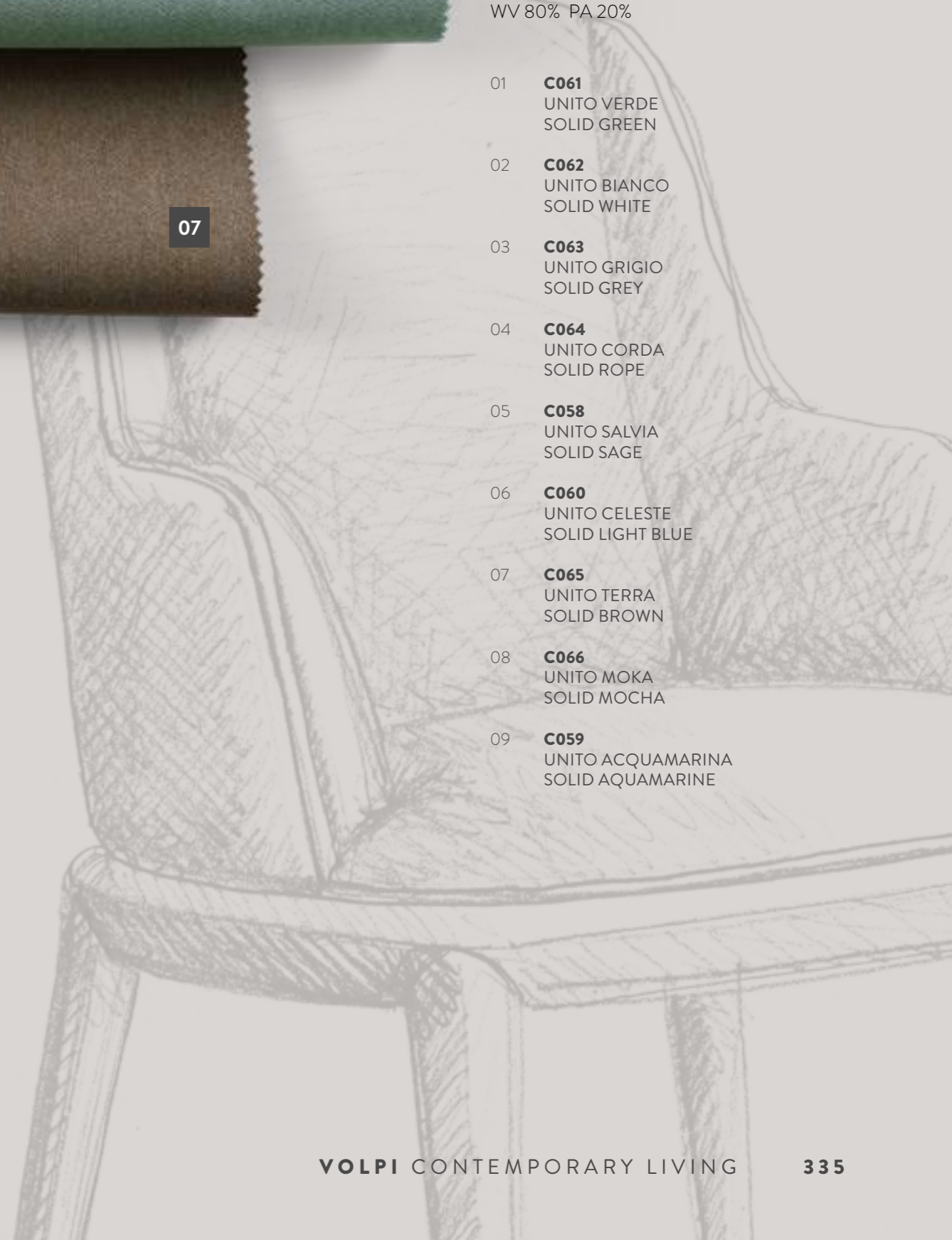
- 01 **C052**
QUADRI GRIGIO
GREY CHECK
- 02 **C051**
QUADRI ROSA
PINK CHECK
- 03 **C050**
QUADRI CELESTE
LIGHT BLUE CHECK





TESSUTO DI LANA
 WOOL FABRIC
TARTAN
UNITO
CAT.C H.140
 WV 80% PA 20%

- 01 **C061**
UNITO VERDE
SOLID GREEN
- 02 **C062**
UNITO BIANCO
SOLID WHITE
- 03 **C063**
UNITO GRIGIO
SOLID GREY
- 04 **C064**
UNITO CORDA
SOLID ROPE
- 05 **C058**
UNITO SALVIA
SOLID SAGE
- 06 **C060**
UNITO CELESTE
SOLID LIGHT BLUE
- 07 **C065**
UNITO TERRA
SOLID BROWN
- 08 **C066**
UNITO MOKA
SOLID MOCHA
- 09 **C059**
UNITO ACQUAMARINA
SOLID AQUAMARINE





PELLE / LEATHER

MARLON

CAT.L

PELLE FIORE VINTAGE, CARTEGGIATA, TRATTATA CON ANILINA E CERE PER CONFERIRLE L'ASPETTO VISSUTO. LA REFERENZA COLORE DEL CAMPIONE È PURAMENTE INDICATIVA.

SANDED VINTAGE LEATHER, TREATED WITH ANILINE AND WAX, FOR THE LIVED-IN LOOK. THE SAMPLE COLOUR MUST ALWAYS BE CONSIDERED AS PURELY INDICATIVE.

- 01 **P103**
SALVIA
SAGE
- 02 **P111**
GRAFITE
GRAPHITE
- 03 **P113**
CAMELLO
CAMEL
- 04 **P106**
TORTORA
DOVE GREY
- 05 **P107**
FANGO
MUD





PELLE / LEATHER

NUBUCK

CAT.L

PELLE FIORE NUBUCCATA CON ASPETTO SCAMOSCIATO, TRATTATA PER LIMITARE L'ASSORBIMENTO DI ACQUA E SPORCO, MANTENENDO IL SUO ASPETTO DELICATO. LA REFERENZA COLORE DEL CAMPIONE È PURAMENTE INDICATIVA.

NUBUCK LEATHER WITH SUEDE FINISH, TREATED TO REPEL WATER AND DIRT, TO MAINTAIN ITS DELICATE APPEARANCE. THE SAMPLE COLOUR MUST ALWAYS BE CONSIDERED AS PURELY INDICATIVE.



01



02



03



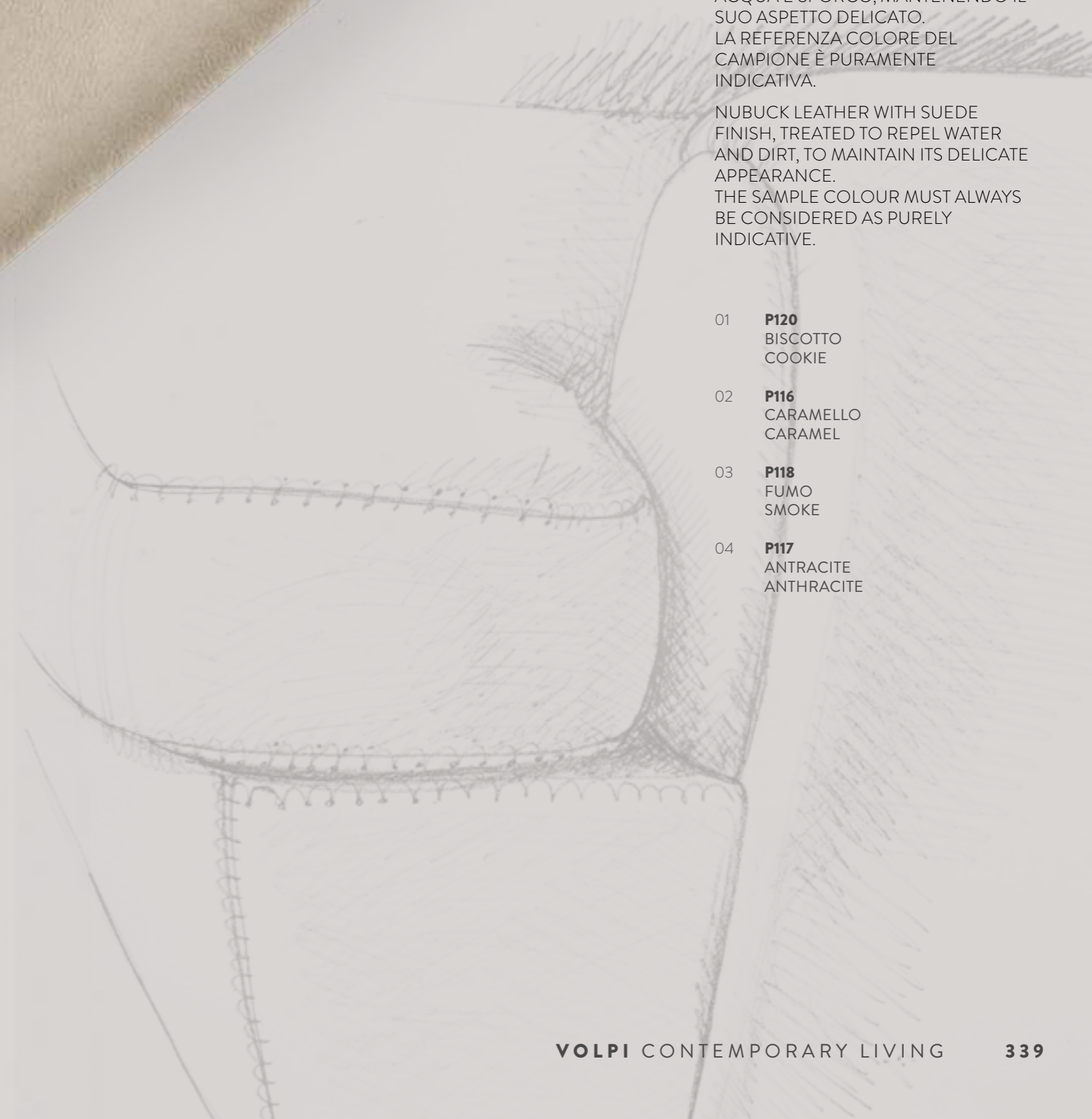
04

01 **P120**
BISCOTTO
COOKIE

02 **P116**
CARMELLO
CARMEL

03 **P118**
FUMO
SMOKE

04 **P117**
ANTRACITE
ANTHRACITE





PELLE RIGENERATA
BONDED LEATHER

TECNO NUBUCK

H.140

LISCIA **CAT.B**

TRAPUNTATA **CAT.C**

01 **P110**
BEIGE
BEIGE

01 **T111**
BEIGE
BEIGE

02 **P114**
ANTRACITE
ANTHRACITE

02 **T114**
ANTRACITE
ANTHRACITE

03 **P112**
TORTORA
DOVE GREY

03 **T112**
TORTORA
DOVE GREY

04 **P115**
GRIGIO
GREY

04 **T115**
GRIGIO
GREY

05 **P105**
PERLA
PEARL

05 **T105**
PERLA
PEARL

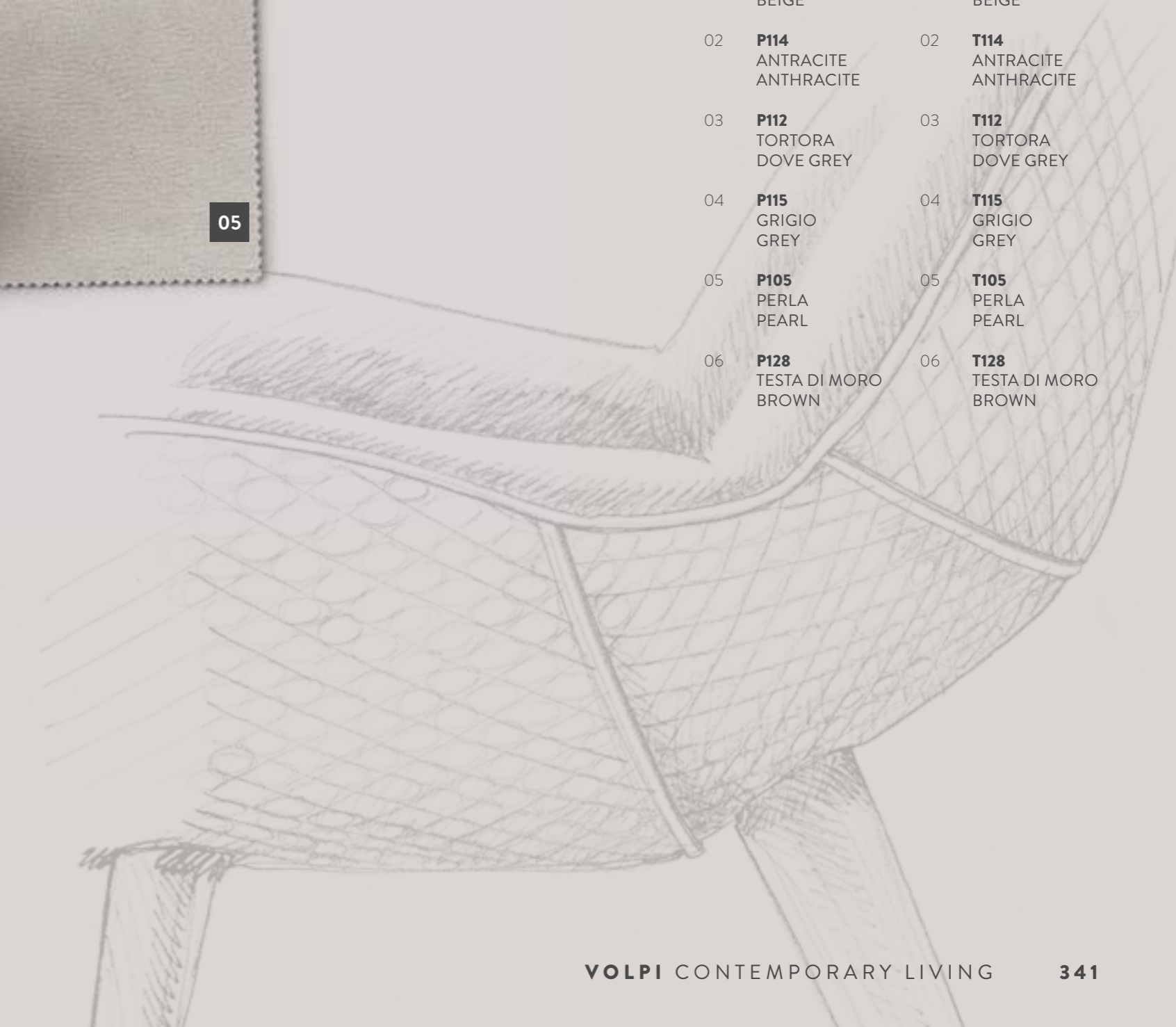
06 **P128**
TESTA DI MORO
BROWN

06 **T128**
TESTA DI MORO
BROWN



Ogni variante di colore della collezione Tecno Nubuck è disponibile nella versione trapuntata.

Every shade in the Tecno Nubuck collection is available in the quilted version.






ECOPELLE EFFETTO NUBUCK INTRECCIATA
WOVEN NUBUCK-EFFECT FAUX LEATHER

INTRECCIO

H.140

LISCIA **CAT.C**

- 01 **P130**
CAFFÈ
COFFEE
- 02 **P131**
BEIGE
BEIGE
- 03 **P132**
BLU
BLUE





01

02

05

RASO DI COTONE (SOLO PER TESSILI)
SATINET (TEXTILES ONLY)

PRIMAVERA

CAT.A H.300
CO 100%



04



03



06



07

08



09

01 **F302**
BISCOTTO
COOKIE

02 **F309**
VERDE
GREEN

03 **F307**
MANDARINO
TANGERINE

04 **F308**
ACQUAMARINA
AQUAMARINE

05 **F304**
GRIGIO CHIARO
LIGHT GREY

06 **F303**
PERLA
PEARL

07 **F301**
CONCHIGLIA
SHELL

08 **F305**
SABBIA
SAND

09 **F306**
RICCIO
HEDGEHOG





1PAT-001-RCB

TAVOLO RETTANGOLARE
RECTANGULAR TABLE

ECLIPSE

L. 220 P. 130 H. 79 CM.
W. 86,61 D. 51,18 D. 31,1 IN.
PAG. 52-53-54



1PAT-003-RFS

TAVOLO RETTANGOLARE
PIANO: LEGNO / MARMO
RECTANGULAR TABLE
TOP: WOOD / MARBLE

SUNRISE

L. 220 P. 100 H. 79 CM.
W. 86,61 D. 39,37 H. 31,1 IN.
PAG. 17



1PRS-001-00M

SEDIA PIEDE MOSSO
CHAIR CURVED LEGS

DOC

L. 57 P. 65 H. 93 CM.
W. 22,44 D. 25,59 H. 36,61 IN.
PAG. 52-53-58



1PRS-004-00S

SEDIA PIEDE SPILLO
CHAIR TAPERED LEGS

COMPASS

L.60 P.58 H.95 CM.
W.23,62 D.22,83 H.37,40 IN.
PAG. 24



1PAT-001-TCB

TAVOLO ROTONDO
ROUND TABLE

ECLIPSE

Ø 140 H. 79 CM.
Ø 55,12 H. 31,1 IN.
PAG. 55



1PAT-003-RLS

TAVOLO RETTANGOLARE PIANO IN LEGNO ALLUNGABILE
RECTANGULAR EXTENSIBLE TABLE WOOD TOP

SUNRISE

L. 220 (+50 +50) P. 100 H. 79 CM.
W. 86,61 (+19,69 +19,69) D. 39,37 H. 31,1 IN.
PAG. 14-15-16



1PRS-001-00S

SEDIA PIEDE SPILLO
CHAIR TAPERED LEGS

DOC

L. 57 P. 65 H. 93 CM.
W. 22,44 D. 25,59 H. 36,61 IN.
PAG. 22-23-57



1PRS-005-00S

SEDIA PIEDE SPILLO
CHAIR TAPERED LEGS

BALOON

L.55 P.62 H.95 CM.
W.21,65 D.24,41 H.37,40 IN.
PAG. 25-28-29



1PAT-002-RFM

TAVOLO RETTANGOLARE PIEDE MOSSO
PIANO: LEGNO / MARMO
RECTANGULAR TABLE CURVED LEGS
TOP: WOOD / MARBLE

TOLOMEO

L. 175 P. 110 H. 79 CM.
W. 68,9 D. 43,31 H. 31,1 IN.
PAG. 49



1PAT-002-TFM

TAVOLO ROTONDO PIEDE MOSSO
PIANO: LEGNO / MARMO
ROUND TABLE CURVED LEGS
TOP: WOOD / MARBLE

TOLOMEO

Ø 150 H. 79 CM.
Ø 57,48 H. 31,1 IN.



1PRS-002-00M

SEDIA PIEDE MOSSO
CHAIR CURVED LEGS

DARREL

L. 57 P. 65 H. 93 CM.
W. 22,44 D. 25,59 H. 36,61 IN.



1PRS-006-00S

SEDIA PIEDE SPILLO
CHAIR TAPERED LEGS

RAMON

L.64 P.55 H.90 CM.
W.25,20 D.21,65 H.35,43 IN.
PAG. 29-34-35-178-181



1PAT-002-RFS

TAVOLO RETTANGOLARE PIEDE SPILLO
PIANO: LEGNO / MARMO
RECTANGULAR TABLE TAPERED LEGS
TOP: WOOD / MARBLE

TOLOMEO

L. 175 P. 110 H. 79 CM.
W. 68,9 D. 43,31 H. 31,1 IN.
PAG. 28-29



1PAT-002-TFS

TAVOLO ROTONDO PIEDE SPILLO
PIANO: LEGNO / MARMO
ROUND TABLE TAPERED LEGS
TOP: WOOD / MARBLE

TOLOMEO

Ø 146 H. 79 CM.
Ø 57,48 H. 31,1 IN.
PAG. 42-43



1PRS-002-00S

SEDIA PIEDE SPILLO
CHAIR TAPERED LEGS

DARREL

L. 57 P. 65 H. 93 CM.
W. 22,44 D. 25,59 H. 36,61 IN.
PAG. 22-23-32-33-46-56



1PRS-007-00S

SEDIA
CHAIR

MILÀ

L. 45 P. 57 H. 100 CM.
W. 17,71 D. 22,44 H. 39,37 IN.
PAG. 14-15-16-186



1PAT-002-RLM

TAVOLO RETTANGOLARE ALLUNGABILE
PIEDE MOSSO
RECTANGULAR EXTENSIBLE TABLE
CURVED LEGS

TOLOMEO

L. 175 (+50 +50) P. 110 H. 79 CM.
W. 68,9 (+19,69 +19,69) D. 43,31 H. 31,1 IN.



1PAT-002-TLM

TAVOLO ROTONDO ALLUNGABILE PIEDE MOSSO
ROUND EXTENSIBLE TABLE CURVED LEGS

TOLOMEO

Ø 150 (+ 50) H. 79 CM.
Ø 57,48 (+19,69) H. 31,1 IN.



1PRS-003-00M

SEDIA PIEDE MOSSO
CHAIR CURVED LEGS

SALLY

L. 59 P. 62 H. 90 CM.
W. 23,23 D. 24,41 H. 35,43 IN.
PAG. 47-144



1PRS-007-01S

POLTRONCINA
ARMCHAIR

MILÀ

L. 63 P. 57 H. 100 CM.
W. 24,80 D. 22,44 H. 39,37 IN.
PAG. 14-15-16



1PAT-002-RLS

TAVOLO RETTANGOLARE ALLUNGABILE PIEDE SPILLO
RECTANGULAR EXTENSIBLE TABLE TAPERED LEGS

TOLOMEO

L. 175 (+50 +50) P. 110 H. 79 CM.
W. 68,9 (+19,69 +19,69) D. 43,31 H. 31,1 IN.
PAG. 22-23-32-33



1PAT-002-TLS

TAVOLO ROTONDO ALLUNGABILE PIEDE SPILLO
ROUND EXTENSIBLE TABLE TAPERED LEGS

TOLOMEO

Ø 146 (+ 50) H. 79 CM.
Ø 57,48 (+19,69) H. 31,1 IN.
PAG. 48



1PRS-003-00S

SEDIA PIEDE SPILLO
CHAIR CURVED LEGS

SALLY

L. 59 P. 62 H. 90 CM.
W. 23,23 D. 24,41 H. 35,43 IN.
PAG. 42-43-44-144



2SAP-003-01S

POLTRONCINA PIEDE SPILLO
ARMCHAIR TAPERED LEGS

PRISCILLA

L.68 P.66 H.90 CM.
W.26,77 D.25,98 H.35,43 IN.
PAG. 87-112-113



2SLI-004-01S

POLTRONA PIEDE SPILLO
ARMCHAIR WITH TAPERED LEGS

PRISCILLA

L.90 P.90 H.100 CM.
W.35,93 D.35,93 H.39,37 IN.
PAG. 85-86-107-110-111



2SAP-002-01M

POLTRONCINA PIEDE MOSSO
LITTLE ARMCHAIR CURVED LEGS

ROLLING

L. 79 P. 65 H. 92 CM.
W. 31,1 D. 25,59 H. 36,22 IN.
PAG. 144-156



2SLA-004-PAS

TAVOLINO ALTO PICCOLO
PIANO: LEGNO / MARMO
TALL COFFEE TABLE
TOP: WOOD / MARBLE

AMBROGIO

L. 53 P. 40 H. 63 CM.
W. 20,86 D. 15,74 H. 24,80 IN.
PAG. 14-74-79



2SLB-004-RBS

TAVOLINO BASSO RETTANGOLARE
PIANO: LEGNO / MARMO
RECTANGULAR COFFEE TABLE WOOD TOP
TOP: WOOD / MARBLE

AMBROGIO

L. 150 P. 80 H. 46 CM.
W. 59,05 D. 31,49 H. 18,11 IN.
PAG. 74-75-78-79



2SAP-001-01M

POLTRONCINA PIEDE MOSSO
LITTLE ARMCHAIR CURVED LEGS

UDINÌ

L. 55 P. 63 H. 82 CM.
W. 21,65 D. 24,8 H. 32,28 IN.



2SAP-002-01S

POLTRONCINA PIEDE SPILLO
LITTLE ARMCHAIR TAPERED LEGS

ROLLING

L. 79 P. 65 H. 92 CM.
W. 31,1 D. 25,59 H. 36,22 IN.
PAG. 145-155-156-288



2SLA-004-GAS

TAVOLINO ALTO GRANDE
PIANO: LEGNO / MARMO
BIG TALL COFFEE TABLE
TOP: WOOD / MARBLE

AMBROGIO

L. 53 P. 40 H. 70 CM.
W. 20,86 D. 15,74 H. 27,55 IN.
PAG. 14-74-79



2SHV-001-ORW

CARRELLO
SERVICE TROLLEY

RAVEN

L. 78 P. 51 H. 82 CM.
W. 30,70 D. 20,07 H. 32,28 IN.
PAG. 26-27



2SAP-001-01S

POLTRONCINA PIEDE SPILLO
LITTLE ARMCHAIR TAPERED LEGS

UDINÌ

L. 55 P. 63 H. 82 CM.
W. 21,65 D. 24,8 H. 32,28 IN.
PAG. 120-127-196-198



2SLA-001-PAB

TAVOLINO PICCOLO
SMALL OCCASIONAL TABLE

VARENNE

L. 51 P. 41 H. 63 CM.
W. 20,08 D. 16,14 H. 24,8 IN.
PAG. 97-98-100-171-242-243



2SLB-003-QBB

TAVOLINO QUADRATO
CON 2 CRISTALLI ORGANIZER VERNICIATI
SQUARE COFFEE TABLE
WITH 2 VARNISHED ORGANIZER CRYSTAL

DEDALO

L. 120 P. 120 H. 42 CM.
W. 47,24 D. 47,24 H. 16,54 IN.
PAG. 96-97-101-102-105



2SLI-001-01M

POLTRONA PIEDE MOSSO
ARMCHAIR CURVED LEGS

WAVE

L. 87 P. 90 H. 92 CM.
W. 34,25 D. 35,43 H. 36,22 IN.
PAG. 150-151



2SAP-001-02M

DIVANETTO PIEDE MOSSO
SOFA CURVED LEGS

UDINÌ

L. 120 P. 60 H. 82 CM.
W. 47,24 D. 23,62 D. H. 32,28 IN.



2SLA-001-GAB

TAVOLINO GRANDE
LARGE OCCASIONAL TABLE

VARENNE

L. 61 P. 51 H. 73 CM.
W. 24,02 D. 20,08 H. 28,74 IN.
PAG. 139-170-171-226-230-231-280



2SLB-003-RBB

TAVOLINO RETTANGOLARE
CON 2 CRISTALLI ORGANIZER VERNICIATI
RECTANGULAR COFFEE TABLE
WITH 2 VARNISHED ORGANIZER CRYSTAL

DEDALO

L. 120 P. 80 H. 42 CM.
W. 47,24 D. 31,5 H. 16,54 IN.
PAG. 105-107-148-149



2SLI-001-01S

POLTRONA PIEDE SPILLO
ARMCHAIR TAPERED LEGS

WAVE

L. 87 P. 90 H. 92 CM.
W. 34,25 D. 35,43 H. 36,22 IN.
PAG. 149



2SAP-001-02S

DIVANETTO PIEDE SPILLO
SOFA TAPERED LEGS

UDINÌ

L. 120 P. 60 H. 82 CM.
W. 47,24 D. 23,62 D. H. 32,28 IN.
PAG. 124-125



2SLA-002-OAR

TAVOLINO CON VITE
SIDE TABLE

ARCHITA

L. 45 P. 45 H. 42/70 CM.
W. 17,72 D. 17,72 H. 16,54/27,56 IN.
PAG. 148-154-156-157-160-161



2SLB-003-TBB

TAVOLINO ROTONDO
CON 2 CRISTALLI ORGANIZER VERNICIATI
ROUND COFFEE TABLE
WITH 2 VARNISHED ORGANIZER CRYSTAL

DEDALO

Ø 120 H. 42 CM.
Ø 47,24 H. 16,54 IN.
PAG. 104-105-117



2SLI-001-02M

DIVANO 2 POSTI PIEDE MOSSO
2 SEAT SOFA CURVED LEGS

WAVE

L. 192 P. 90 H. 92 CM.
W. 75,59 D. 35,43 H. 36,22 IN.
PAG. 150-151



2SAP-001-0DS

POLTRONA A DONDOLO PIEDE SPILLO
ROCKING CHAIR TAPERED LEGS

BESS

L. 59 P. 107 H. 110 CM.
W. 23,23 D. 42,13 H. 43,31 IN.
PAG. 121-126



2SLA-004-OAS

TAVOLINO PIANO: LEGNO / SPECCHIO
COFFEE TABLE TOP: WOOD / MIRROR

TALETE

L. 44 P. 44 H. 60 CM.
W. 17,32 D. 17,32 H. 23,62 IN.
PAG. 234-238-240-252-257-268-272-273



2SLB-004-QBS

TAVOLINO BASSO QUADRATO
PIANO: LEGNO / MARMO
SQUARE COFFEE TABLE WOOD TOP
TOP: WOOD / MARBLE

AMBROGIO

L. 130 P. 130 H. 40 CM.
W. 51,18 D. 51,18 H. 15,74 IN.
PAG. 74-75-78-79



2SLI-001-02S

DIVANO 2 POSTI PIEDE SPILLO
2 SEAT SOFA TAPERED LEGS

WAVE

L. 192 P. 90 H. 92 CM.
W. 75,59 D. 35,43 H. 36,22 IN.
PAG. 148-154-157



2SLI-001-03M

DIVANO 3 POSTI PIEDE MOSSO
3 SEAT SOFA CURVED LEGS

WAVE

L. 252 P. 90 H. 96 CM.
W. 99,21 D. 35,43 H. 37,80 IN.



2SLI-002-03M

DIVANO 3 POSTI PIEDE MOSSO
3 SEAT SOFA CURVED LEGS

ASTON

L. 270 P. 96 H. 94 CM.
W. 106,3 D. 37,8 H. 37,01 IN.



2SLI-003-03M

DIVANO 3 POSTI PIEDE MOSSO
3 SEAT SOFA CURVED LEGS

MASSENET

L. 248 P. 103 H. 98 CM.
W. 97,64 D. 40,55 H. 38,58 IN.



2SML-001-R2B

LIBRERIA RETTANGOLARE 2 RIPIANI CON BASE
CON 2 CRISTALLI ORGANIZER VERNICIATI
RECTANGULAR BOOKCASE, 2 SHELVES WITH BASE
WITH 2 VARNISHED ORGANIZER CRYSTAL

RAVEN

L. 161 P. 47 H. 77 CM.
W. 63,39 D. 18,5 H. 30,31 IN.
PAG. 132



2SLI-001-03S

DIVANO 3 POSTI PIEDE SPILLO
3 SEAT SOFA TAPERED LEGS

WAVE

L. 252 P. 90 H. 96 CM.
W. 99,21 D. 35,43 H. 37,80 IN.



2SLI-002-03S

DIVANO 3 POSTI PIEDE SPILLO
3 SEAT SOFA TAPERED LEGS

ASTON

L. 270 P. 96 H. 94 CM.
W. 106,3 D. 37,8 H. 37,01 IN.



2SLI-003-03S

DIVANO 3 POSTI PIEDE SPILLO
3 SEAT SOFA TAPERED LEGS

MASSENET

L. 248 P. 103 H. 98 CM.
W. 97,64 D. 40,55 H. 38,58 IN.



2SML-001-R3B

LIBRERIA RETTANGOLARE 3 RIPIANI CON BASE
CON 3 CRISTALLI ORGANIZER VERNICIATI
RECTANGULAR BOOKCASE, 3 SHELVES WITH BASE
WITH 3 VARNISHED ORGANIZER CRYSTAL

RAVEN

L. 161 P. 47 H. 112 CM.
W. 63,39 D. 18,5 H. 44,09 IN.
PAG. 132



2SLI-002-01M

POLTRONA PIEDE MOSSO
ARMCHAIR CURVED LEGS

ASTON

L. 140 P. 96 H. 92 CM.
W. 55,12 D. 37,80 H. 36,22 IN.



2SLI-003-01M

POLTRONA PIEDE MOSSO
ARMCHAIR CURVED LEGS

MASSENET

L. 105 P. 105 H. 92 CM.
W. 41,34 D. 41,34 H. 36,22 IN.
PAG. 96-97-98-100-101-117



2SLI-005-01S

POLTRONA
ARMCHAIR

HANNA

L. 65 P. 70 H. 92 CM.
W. 25,59 D. 27,55 H. ?? IN.
PAG. 208-216



2SML-001-R4B

LIBRERIA RETTANGOLARE 4 RIPIANI CON BASE
CON 4 CRISTALLI ORGANIZER VERNICIATI
RECTANGULAR BOOKCASE, 4 SHELVES WITH BASE
WITH 4 VARNISHED ORGANIZER CRYSTAL

RAVEN

L. 161 P. 47 H. 148 CM.
W. 63,39 D. 18,5 H. 58,27 IN.



2SLI-002-01S

POLTRONA PIEDE SPILLO
ARMCHAIR TAPERED LEGS

ASTON

L. 140 P. 96 H. 92 CM.
W. 55,12 D. 37,80 H. 36,22 IN.



2SLI-003-01S

POLTRONA PIEDE SPILLO
ARMCHAIR TAPERED LEGS

MASSENET

L. 105 P. 105 H. 92 CM.
W. 41,34 D. 41,34 H. 36,22 IN.



2SLI-006-01S

POLTRONA
ARMCHAIR

ALBA

L. 102 P. 87 H. 80 CM.
W. 40,15 D. 34,25 H. 31,49 IN.
PAG. 74-76-77



2SML-001-R5B

LIBRERIA RETTANGOLARE 5 RIPIANI CON BASE
CON 5 CRISTALLI ORGANIZER VERNICIATI
RECTANGULAR BOOKCASE, 5 SHELVES WITH BASE
WITH 5 VARNISHED ORGANIZER CRYSTAL

RAVEN

L. 161 P. 47 H. 184 CM.
W. 63,39 D. 18,5 H. 72,05 IN.



2SLI-002-02M

DIVANO 2 POSTI CURVED LEGS
2 SEAT SOFA CURVED LEGS

ASTON

L. 210 P. 96 H. 92 CM.
W. 82,68 D. 37,8 H. 36,22 IN.
PAG. 136-137-138-139



2SLI-003-02M

DIVANO 2 POSTI PIEDE MOSSO
2 SEAT SOFA CURVED LEGS

MASSENET

L. 185 P. 103 H. 95 CM.
W. 72,83 D. 40,55 H. 37,4 IN.
PAG. 96-97-100-101-102-103-116-117



2SLI-006-02S

DIVANO 2P
2 SEATER SOFA

ALBA

L. 180 P. 87 H. 80 CM.
W. 70,86 D. 34,25 H. 31,49 IN.



2SML-001-R6B

LIBRERIA RETTANGOLARE 6 RIPIANI CON BASE
CON 6 CRISTALLI ORGANIZER VERNICIATI
RECTANGULAR BOOKCASE, 6 SHELVES WITH BASE
WITH 6 VARNISHED ORGANIZER CRYSTAL

RAVEN

L. 161 P. 47 H. 220 CM.
W. 63,39 D. 18,5 H. 85,83 IN.
PAG. 130



2SLI-002-02S

DIVANO 2 POSTI PIEDE SPILLO
2 SEAT SOFA TAPERED LEGS

ASTON

L. 210 P. 96 H. 92 CM.
W. 82,68 D. 37,8 H. 36,22 IN.
PAG. 140-141



2SLI-003-02S

DIVANO 2 POSTI PIEDE SPILLO
2 SEAT SOFA TAPERED LEGS

MASSENET

L. 185 P. 103 H. 95 CM.
W. 72,83 D. 40,55 H. 37,4 IN.



2SLI-006-03S

DIVANO 3P
3 SEATER SOFA

ALBA

L. 250 P. 87 H. 80 CM.
W. 98,42 D. 34,25 H. 31,49 IN.
PAG. 66-67-76-77



2SML-001-R7B

LIBRERIA RETTANGOLARE 7 RIPIANI CON BASE
CON 7 CRISTALLI ORGANIZER VERNICIATI
RECTANGULAR BOOKCASE, 7 SHELVES WITH BASE
WITH 7 VARNISHED ORGANIZER CRYSTAL

RAVEN

L. 161 P. 47 H. 256 CM.
W. 63,39 D. 18,5 H. 99,61 IN.



2SML-001-R8B

LIBRERIA RETTANGOLARE 8 RIPIANI CON BASE CON 8 CRISTALLI ORGANIZER VERNICIATI
RECTANGULAR BOOKCASE, 8 SHELVES WITH BASE WITH 8 VARNISHED ORGANIZER CRYSTAL

RAVEN

L. 161 P. 47 H. 292 CM.
W. 63,39 D. 18,5 H. 113,4 IN.
PAG. 132



2SML-001-O6B

LIBRERIA OVALE 6 RIPIANI CON BASE CON 6 CRISTALLI ORGANIZER VERNICIATI
OVAL BOOKCASE, 6 SHELVES WITH BASE WITH 6 VARNISHED ORGANIZER CRYSTAL

RAVEN

L. 102 P. 50 H. 217 CM.
W. 40,16 D. 19,69 H. 85,43 IN.
PAG. 134



2SML-001-T6B

LIBRERIA COLONNA 6 RIPIANI CON BASE CON 6 CRISTALLI ORGANIZER VERNICIATI
COLUMN BOOKCASE, 6 SHELVES WITH BASE WITH 6 VARNISHED ORGANIZER CRYSTAL

RAVEN

L. 61 P. 51 H. 217 CM.
W. 24,02 D. 20,08 H. 85,43 IN.
PAG. 169



2SMN-002-0BF

CREDENZA PIEDE SPILLO
SIDEBOARD WITH TAPERED LEGS

FIONN

L.186 P.52 H.86 CM.
W.73,22 D.20,47 H.33,85 IN.
PAG. 23



2SML-001-O1B

LIBRERIA OVALE 1 RIPIANO CON BASE CON 2 CRISTALLI ORGANIZER VERNICIATI
OVAL BOOKCASE, 1 SHELF WITH BASE WITH 2 VARNISHED ORGANIZER CRYSTAL

RAVEN

L. 102 P. 50 H. 42 CM.
W. 40,16 D. 19,69 H. 16,54 IN.



2SML-001-T1B

LIBRERIA COLONNA 1 RIPIANO CON BASE CON 2 CRISTALLI ORGANIZER VERNICIATI
COLUMN BOOKCASE, 1 SHELF WITH BASE WITH 2 VARNISHED ORGANIZER CRYSTAL

RAVEN

L. 61 P. 51 H. 42 CM.
W. 24,02 D. 20,08 H. 16,54 IN.
PAG. 168



2SMO-001-0BM

CREDENZA PIEDE MOSSO
SIDEBOARD CURVED LEGS

EMPIRE

L. 188 P. 55 H. 86 CM.
W. 74,02 D. 21,65 H. 33,86 IN.
PAG. 53-59-60-6162



2SMO-001-0AM

MOBILE PORTA TV PIEDE MOSSO (MAX TV55")
TV HOLDER CURVED LEGS (MAX TV 55")

EMPIRE

L. 167 P. 49 H. 186 CM.
W. 65,75 D. 19,29 H. 73,23 IN.
PAG. 158-159



2SML-001-O2B

LIBRERIA OVALE 2 RIPIANI CON BASE CON 2 CRISTALLI ORGANIZER VERNICIATI
OVAL BOOKCASE, 2 SHELVES WITH BASE WITH 2 VARNISHED ORGANIZER CRYSTAL

RAVEN

L. 102 P. 50 H. 77 CM.
W. 40,16 D. 19,69 H. 30,31 IN.
PAG. 134



2SML-001-T2B

LIBRERIA COLONNA 2 RIPIANI CON BASE CON 2 CRISTALLI ORGANIZER VERNICIATI
COLUMN BOOKCASE, 2 SHELVES WITH BASE WITH 2 VARNISHED ORGANIZER CRYSTAL

RAVEN

L. 61 P. 51 H. 77 CM.
W. 24,02 D. 20,08 H. 30,31 IN.
PAG. 168



2SMO-001-0BS

CREDENZA PIEDE SPILLO
SIDEBOARD TAPERED LEGS

EMPIRE

L. 188 P. 55 H. 86 CM.
W. 74,02 D. 21,65 H. 33,86 IN.
PAG. 62-63



2SMO-001-0AS

MOBILE PORTA TV PIEDE SPILLO (MAX TV 55")
TV HOLDER TAPERED LEGS (MAX TV 55")

EMPIRE

L. 167 P. 49 H. 186 CM.
W. 65,75 D. 19,29 H. 73,23 IN.
PAG. 156-157



2SML-001-O3B

LIBRERIA OVALE 3 RIPIANI CON BASE CON 3 CRISTALLI ORGANIZER VERNICIATI
OVAL BOOKCASE, 3 SHELVES WITH BASE WITH 3 VARNISHED ORGANIZER CRYSTAL

RAVEN

L. 102 P. 50 H. 112 CM.
W. 40,16 D. 19,69 H. 44,09 IN.



2SML-001-T3B

LIBRERIA COLONNA 3 RIPIANI CON BASE CON 3 CRISTALLI ORGANIZER VERNICIATI
COLUMN BOOKCASE, 3 SHELVES WITH BASE WITH 3 VARNISHED ORGANIZER CRYSTAL

RAVEN

L. 61 P. 51 H. 112 CM.
W. 24,02 D. 20,08 H. 44,09 IN.
PAG. 168



2SMO-001-1BM

CREDENZA PIEDE MOSSO
SIDEBOARD WITH CURVED LEGS

EMPIRE MINI

L.130 P.55 H.83 CM.
W.51,18 D.21,65 H.32,68 IN.



2SMO-002-0AM

MOBILETTO CON RIBALTINA PIEDE MOSSO
DROP-FRONT CABINET CURVED LEGS

EMPIRE

L. 87 P. 50 H. 136 CM.
W. 34,25 D. 19,69 H. 53,54 IN.
PAG. 122-123



2SML-001-O4B

LIBRERIA OVALE 4 RIPIANI CON BASE CON 4 CRISTALLI ORGANIZER VERNICIATI
OVAL BOOKCASE, 4 SHELVES WITH BASE WITH 4 VARNISHED ORGANIZER CRYSTAL

RAVEN

L. 102 P. 50 H. 148 CM.
W. 40,16 D. 19,69 H. 58,27 IN.
PAG. 135



2SML-001-T4B

LIBRERIA COLONNA 4 RIPIANI CON BASE CON 4 CRISTALLI ORGANIZER VERNICIATI
COLUMN BOOKCASE, 4 SHELVES WITH BASE WITH 4 VARNISHED ORGANIZER CRYSTAL

RAVEN

L. 61 P. 51 H. 148 CM.
W. 24,02 D. 20,08 H. 58,27 IN.



2SMO-001-1BS

CREDENZA PIEDE SPILLO
SIDEBOARD WITH TAPERED LEGS

EMPIRE MINI

L.130 P.55 H.83 CM.
W.51,18 D.21,65 H.32,68 IN.
PAG. 228



2SMO-002-0AS

MOBILETTO CON RIBALTINA PIEDE SPILLO
DROP-FRONT CABINET TAPERED LEGS

EMPIRE

L. 87 P. 50 H. 136 CM.
W. 34,25 D. 19,69 H. 53,54 IN.
PAG. 120



2SML-001-O5B

LIBRERIA OVALE 5 RIPIANI CON BASE CON 5 CRISTALLI ORGANIZER VERNICIATI
OVAL BOOKCASE, 5 SHELVES WITH BASE WITH 5 VARNISHED ORGANIZER CRYSTAL

RAVEN

L. 102 P. 50 H. 182 CM.
W. 40,16 D. 19,69 H. 71,65 IN.



2SML-001-T5B

LIBRERIA COLONNA 5 RIPIANI CON BASE CON 5 CRISTALLI ORGANIZER VERNICIATI
COLUMN BOOKCASE, 5 SHELVES WITH BASE WITH 5 VARNISHED ORGANIZER CRYSTAL

RAVEN

L. 61 P. 51 H. 182 CM.
W. 24,02 D. 20,08 H. 71,65 IN.
PAG. 166-169



2SMN-001-0BF

CREDENZA CON ANTE A SPECCHIO E PIEDI QAUDER
SIDEBOARD WITH MIRROR PANELS AND QAUDER LEGS

BOLLA

L.186 P.52 H.86 CM.
W.73,22 D.20,47 H.33,85 IN.
PAG. 28-30-117



2SMO-003-0AS

MOBILETTO SECRETAIRE ALTO
TALL SECRETAIRE CABINET

BOLLA

L. 98 P. 44 H. 180 CM.
W. 38,58 D. 17,32 H. 70,86 IN.
PAG. 82-180-182



2SMO-004-OAS

MOBILETTO SECRETAIRE ALTO
TALL SECRETAIRE CABINET

FIONN

L. 98 P. 44 H. 180 CM.
W. 38,58 D. 17,32 H. 70,86 IN.
PAG. 82-83-180



2SMN-003-OBS

CREDENZA
PIANO: LEGNO / MARMO
SIDEBOARD WOOD TOP
TOP: WOOD / MARBLE

SUNRISE

L. 188 P. 55 H. 90 CM.
W. 74,01 D. 21,65 H. 35,43 IN.
PAG. 15-18-19



3STS-001-00S

SCRITTOIO PIEDE SPILLO
WRITING DESK TAPERED LEGS

EMPIRE

L. 118 P. 62 H. 81 CM.
W. 46,46 D. 24,41 H. 31,89 IN.
PAG. 192



3STT-002-0CS

SCRIVANIA
PIANO: LEGNO / CUIOIO
WRITING DESK
TOP: WOOD / LEATHER

MONTEVERDI

L. 212 P. 84 H. 81 CM.
W. 83,46 D. 33,07 H. 31,88 IN.
PAG. 180-181-182-184-185



2SML-002-R1B

LIBRERIA
BOOKCASE

DIDIER

L. 121 P. 46 H. 224 CM.
W. 47,63 D. 18,11 H. 88,18 IN.
PAG. 68-75-186



3STG-001-0PW

POLTRONCINA GIREVOLE
SWIVEL ARMCHAIR

UDINÌ

L. 60 P. 60 H. 78/90 CM.
W. 23,62 D. 23,62 H. 30,71/ 35,43 IN.
PAG. 190-191-194-231



3STS-001-0CM

SCRITTOIO CON CASSETTIERA PIEDE MOSSO
WRITING DESK WITH DRAWERS UNIT CURVED LEGS

EMPIRE

L. 118 P. 62 H. 91 CM.
W. 46,46 D. 24,41 H. 35,83 IN.
PAG. 192



3STS-003-00S

SCRITTOIO
PIANO: LEGNO / CUIOIO
WRITING DESK
TOP: WOOD / LEATHER

SUNRISE

L. 120 P. 60 H. 79 CM.
W. 47,24 D. 23,62 H. 31,10 IN.



2SML-002-T1B

LIBRERIA COLONNA
COLUMN BOOKCASE

DIDIER

L. 76 P. 46 H. 224 CM.
W. 29,92 D. 18,11 H. 88,18 IN.
PAG. 12-13-14-15-67-69-74-75



3STG-002-0SW

POLTRONCINA GIREVOLE
SWIVEL ARMCHAIR

DARREL

L. 60 P. 60 H. 89/100 CM.
W. 23,62 D. 23,62 H. 35,04/39,37 IN.
PAG. 194



3STS-001-0CS

SCRITTOIO CON CASSETTIERA PIEDE SPILLO
WRITING DESK WITH DRAWERS UNIT TAPERED LEGS

EMPIRE

L. 118 P. 62 H. 91 CM.
W. 46,46 D. 24,41 H. 35,83 IN.
PAG. 191-193-231-232-233



3STS-003-0CS

SCRITTOIO CON CASSETTIERA
PIANO: LEGNO / CUIOIO
WRITING DESK WITH DRAWERS UNIT
TOP: WOOD / LEATHER

SUNRISE

L. 120 P. 60 H. 79 CM.
W. 47,24 D. 23,62 H. 31,10 IN.
PAG. 186-188-189



3SME-001-04N

MENSOLA
SHELF

BLABLA 40

L. 40 P. 22 H. 7 CM.
W. 15,74 D. 8,66 H. 2,75 IN.
PAG. 196-197



3STG-003-0PW

POLTRONCINA GIREVOLE
SWIVEL ARMCHAIR

ROLLING

L. 82 P. 60 H. 88/100 CM.
W. 32,28 D. 23,62 H. 34,65/39,37 IN.
PAG. 194



3STS-002-00M

SCRITTOIO PIEDE MOSSO
WRITING DESK CURVED LEGS

MARACANÀ

L. 140 P. 71 H. 76 CM.
W. 55,12 D. 27,95 H. 29,92 IN.



4BPL-001-PAB

PANCHETTA
BENCH

PIPEDON

L. 112 P. 60 H. 45 CM.
W. 44,09 D. 23,62 H. 17,72 IN.
PAG. 244-245-285



3SME-001-07N

MENSOLA
SHELF

BLABLA 70

L. 70 P. 22 H. 7 CM.
W. 27,55 D. 8,66 H. 2,75 IN.
PAG. 196-197



3STG-004-0PW

POLTRONA GIREVOLE
SWIVEL ARMCHAIR

MONTEVERDI

L. 91 P. 88 H. 107/114 CM.
W. 35,82 D. 34,64 H. 42,12/44,88 IN.
PAG. 182-183-185




3STS-002-00S

SCRITTOIO PIEDE SPILLO
WRITING DESK TAPERED LEGS

MARACANÀ

L. 140 P. 71 H. 76 CM.
W. 55,12 D. 27,95 H. 29,92 IN.
PAG. 239-246-247-248-249



4BPL-001-POB

POUFF
OTTOMAN

PIPEDON

L. 60 P. 60 H. 45 CM.
W. 23,62 D. 23,62 H. 17,72 IN.
PAG. 97-101-138-155-156-238-239-244-245



3SME-001-10N

MENSOLA
SHELF

BLABLA 100

L. 100 P. 22 H. 7 CM.
W. 39,37 D. 8,66 H. 2,75 IN.
PAG. 196-197



3STS-001-00M

SCRITTOIO PIEDE MOSSO
WRITING DESK CURVED LEGS

EMPIRE

L. 118 P. 62 H. 81 CM.
W. 46,46 D. 24,41 H. 31,89 IN.
PAG. 192-193



3STT-001-0CS

SCRIVANIA
WRITING DESK

MARACANÀ

L. 137/187 P. 67 H. 73 CM.
W. 53,93/73,86 D. 26,37 H. 28,74 IN.
PAG. 196-198-199



4BPL-002-POM

POUFF PIEDE MOSSO
OTTOMAN CURVED LEGS

BIDDIBI BODDIBI BU

L. 56 P. 56 H. 46 CM.
W. 22,05 D. 22,05 H. 18,11 IN.



4BPL-002-POS

POUFF PIEDE SPILLO
OTTOMAN TAPERED LEGS

BIDDIBI BODDIBI BU

L. 56 P. 56 H. 46 CM.
W. 22,05 D. 22,05 H. 18,11 IN.

PAG. 166



4BPL-005-PAM

PANCHETTA PIEDE MOSSO
BENCH CURVED LEGS

LOOP

L. 115 P. 55 H. 48 CM.
W. 45,28 D. 21,65 H. 18,9 IN.



4BPL-003-POR

POUFF
OTTOMAN

ARCHITA

L. 42 P. 42 H. 42/70 CM.
W. 16,54 D. 16,54 H. 16,54/27,56 IN.

PAG. 152-153



4BPL-005-PAS

PANCHETTA PIEDE SPILLO
BENCH TAPERED LEGS

LOOP

L. 115 P. 55 H. 48 CM.
W. 45,28 D. 21,65 H. 18,9 IN.

PAG. 269-270-271-272-273



4BPL-004-PAM

PANCHETTA PIEDE MOSSO
BENCH CURVED LEGS

TALETE

L. 110 P. 55 H. 47 CM.
W. 43,31 D. 21,65 H. 18,5 IN.



4BPL-005-POM

POUFF PIEDE MOSSO
OTTOMAN CURVED LEGS

LOOP

L. 60 P. 60 H. 48 CM.
W. 23,62 D. 23,62 H. 18,9 IN.



4BPL-004-PAS

PANCHETTA PIEDE SPILLO
BENCH TAPERED LEGS

TALETE

L. 110 P. 55 H. 47 CM.
W. 43,31 D. 21,65 H. 18,5 IN.

PAG. 252-253-264-265



4BPL-005-POS

POUFF PIEDE SPILLO
OTTOMAN TAPERED LEGS

LOOP

L. 60 P. 60 H. 48 CM.
W. 23,62 D. 23,62 H. 18,9 IN.

PAG. 272-273



4BPL-004-POM

POUFF PIEDE MOSSO
OTTOMAN CURVED LEGS

TALETE

L. 53 P. 53 H. 47 CM.
W. 20,87 D. 20,87 H. 18,5 IN.



4BPL-006-PAS

PANCHETTA
BENCH

HANNA

L. 113 P. 50 H. 47 CM.
W. 44,48 D. 19,68 H. 18,50 IN.

PAG. 204-205-209



4BPL-004-POS

POUFF PIEDE SPILLO
OTTOMAN TAPERED LEGS

TALETE

L. 53 P. 53 H. 47 CM.
W. 20,87 D. 20,87 H. 18,5 IN.

PAG. 253-261-265-268



4BPL-006-POS

POUFF
POUF

HANNA

L. 47 P. 47 H. 47 CM.
W. 18,50 D. 18,50 H. 18,50 IN.

PAG. 202-209-216-217-219



5SPA-001-R1N

SPECCHIERA RETTANGOLARE
RECTANGULAR MIRROR

BLA BLA

L. 45 P. 6 H. 101 CM.
W. 17,72 D. 2,36 H. 39,76 IN.

PAG. 288-290-302-303



5SPA-001-T1N

SPECCHIERA ROTONDA PICCOLA
SMALL ROUND MIRROR

BLA BLA

Ø 40 P. 6 CM.
Ø 15,75 D. 2,36 IN.

PAG. 302-303



5SPA-001-T2N

SPECCHIERA ROTONDA MEDIA
MEDIUM ROUND MIRROR

BLA BLA

Ø 60 P. 6 CM.
Ø 23,62 D. 2,36 IN.

PAG. 288-302-303



5SPA-001-T3N

SPECCHIERA ROTONDA GRANDE
LARGE ROUND MIRROR

BLA BLA

Ø 80 P. 6 CM.
Ø 32,5 D. 2,36 IN.

PAG. 288-290-300-302-303



5SPA-001-T4N

SPECCHIERA MAXI TONDA
MAXI ROUND MIRROR

BLA BLA

Ø 150 P. 9 CM.
Ø 59,05 D. 3,54 IN.

PAG. 15-19



5SPA-001-Z1N

SPECCHIERA TRAPEZOIDALE
TRAPEZOID MIRROR

BLA BLA

L. 59 P. 6 H. 70 CM.
W. 23,23 D. 2,36 H. 27,56 IN.

PAG. 288-290-300-302-303



5SPA-001-Z2N

SPECCHIERA TRAPEZOIDALE GRANDE
BIG TRAPEZOID MIRROR

BLA BLA

L. 69 P. 6 H. 90 CM.
W. 27,16 D. 2,36 H. 35,43 IN.

PAG. 302-303



5SPT-001-R1N

SPECCHIERA RETTANGOLARE DA TERRA
FREESTANDING RECTANGULAR MIRROR

BLA BLA

L. 102 P. 6 H. 183 CM.
W. 40,16 D. 2,36 H. 72,05 IN.

PAG. 283-302-303



5SPA-002-R1N BOLLA

SPECCHIERA IN CRISTALLO CURVATO
CURVED GLASS MIRROR

L. 60 P. 7 H. 90 CM.
W. 23,62 D. 2,76 H. 35,43 IN.

PAG. 117



6LUA-001-01N

APPLIQUE
WALL LAMP

SEVEN

L. 16 P. 24 H. 24 CM.
W. 6,29 D. 9,44 H. 9,44 IN.

PAG. 215



6LUL-001-0LB

LAMPADINA
LAMP

TALO

L. 23 P. 20 H. 41 CM.
W. 9,06 D. 7,87 H. 16,14 IN.

PAG. 239-246-247-300-301



6LUL-002-0LB

LAMPADINA
LAMP

STILO

L. 21 P. 21 H. 53 CM.
W. 8,27 D. 8,27 H. 20,87 IN.

PAG. 258-259



6LUL-003-0LB

LAMPADINA
LAMP

SEVEN

L. 16 P. 25 H. 40 CM.
W. 6,29 D. 9,84 H. 15,74 IN.
PAG. 202-205-206-215



6LUP-004-0PB

PIANTANA
FLOOR LAMP

AMASIS

L. 56 P. 56 H. 174 CM.
W. 22,05 D. 22,05 H. 68,5 IN.
PAG. 173-176



6LUS-003-10N

LAMPADARIO A SOSPENSIONE 10 LUCI VERTICALE
10-LAMP VERTICAL CHANDELIER

ATTANASIO

L. 125 P. 110 H. 105/152 CM.
W. 49,21 D. 43,30 H. 41,33/59,84 IN.
PAG. 174-92



9CAG-002-0CM

COMÒ PIEDE MOSSO
CHEST OF DRAWERS CURVED LEGS

MARACANÀ

L. 140 P. 60 H. 85 CM.
W. 55,12 D. 23,62 H. 33,46 IN.
PAG. 236-237



6LUP-001-0PB

PIANTANA
FLOOR LAMP

AGATA

L. 45 P. 75 H. 206 CM.
W. 17,72 D. 29,53 H. 81,1 IN.
PAG. 110-143



6LUP-006-4PM

PIANTANA
FLOOR LAMP

ONE

L. 42 P. 42 H. 160 CM.
W. 16,53 D. 16,53 H. 62,99 IN.
PAG. 214



6LUS-004-0SN

LAMPADARIO A SOSPENSIONE
CHANDELIER

ONE

L. 28 P. 28 H. 30 CM.
W. 11,02 D. 11,02 H. 11,81 IN.
PAG. 93



9CAG-002-0CS

COMÒ PIEDE SPILLO
CHEST OF DRAWERS TAPERED LEGS

MARACANÀ

L. 140 P. 60 H. 85 CM.
W. 55,12 D. 23,62 H. 33,46 IN.
PAG. 300



6LUP-001-VPB

PIANTANA CON VASSOIO
FLOOR LAMP WITH TRAY

AGATA

L. 45 P. 75 H. 206 CM.
W. 17,72 D. 29,53 H. 81,1 IN.
PAG. 142-143



6LUS-003-4SN

LAMPADARIO A 4 LUCI
4-LAMP CHANDELIER

ATTANASIO

L.80 P.70 H.50 CM.
W.31,50 D.27,56 H.19,68 IN.
PAG. 90



9CAG-001-0CM

COMÒ PIEDE MOSSO
CHEST OF DRAWERS CURVED LEGS

EMPIRE

L. 130 P. 55 H. 83 CM.
W. 51,18 D. 21,65 H. 32,68 IN.
PAG. 283



9CAG-002-0DM

COMODINO PIEDE MOSSO
NIGHT TABLE CURVED LEGS

MARACANÀ

L. 64 P. 51 H. 58 CM.
W. 25,20 D. 18,9 H. 20,08 IN.
PAG. 37



6LUP-002-0PB

PIANTANA
FLOOR LAMP

ARCHITA

L. 45 P. 220 H. da/from 172 CM.
W. 17,72 D. 86,61 H. from 67,72 IN.
PAG. 106-107-149-156-162-164-165-180-230



6LUS-003-6SN

LAMPADARIO A 6 LUCI
6-LAMP CHANDELIER

ATTANASIO

L.120 P.80 H.60 CM.
W.47,24 D.31,50 H.23,62 IN.
PAG. 90



9CAG-001-0CS

COMÒ PIEDE SPILLO
CHEST OF DRAWERS TAPERED LEGS

EMPIRE

L. 130 P. 55 H. 83 CM.
W. 51,18 D. 21,65 H. 32,68 IN.
PAG. 288



9CAG-002-0DS

COMODINO PIEDE SPILLO
NIGHT TABLE TAPERED LEGS

MARACANÀ

L. 64 P. 51 H. 58 CM.
W. 25,20 D. 18,9 H. 20,08 IN.
PAG. 300



6LUP-005-0PM

PIANTANA
FLOOR LAMP

SEVEN

L. 180 P. 55 H. 218 CM.
W. 70,86 D. 21,65 H. 85,82 IN.
PAG. 24-25-74



6LUS-003-8SN

LAMPADARIO A 8 LUCI
8-LAMP CHANDELIER

ATTANASIO

L.155 P.80 H.60 CM.
W.61,02 D.31,50 H.23,62 IN.
PAG. 14-15-91



9CAG-001-0DM

COMODINO PIEDE MOSSO
NIGHT TABLE TAPERED LEGS

EMPIRE

L. 59 P. 48 H. 61 CM.
W. 23,23 D. 18,90 H. 24,02 IN.
PAG. 281-282



9CAG-003-0CS

COMÒ
PIANO: LEGNO / MARMO / SPECCHIO
CHEST OF DRAWERS
TOP: WOOD / MARBLE / MIRROR

SUNRISE

L. 125 P. 56 H. 86 CM.
W. 49,21 D. 22,04 H. 33,85 IN.
PAG. 204-211-212-213



6LUP-003-0PN

PIANTANA A PARETE
WALL-MOUNTED LAMP

ARCHIMEDE

L. 40 P. 28 H. 174 CM.
W. 15,75 D. 11,02 H. 68,5 IN.
PAG. 172-175



6LUS-003-5SV

LAMPADARIO A SOSPENSIONE 5 LUCI VERTICALE
5-LAMP VERTICAL CHANDELIER

ATTANASIO

L. 48 P. 48 H. 80 CM.
W. 18,89 D. 18,89 H. 31,49 IN.
PAG. 93-204-207-212



9CAG-001-0DS

COMODINO PIEDE SPILLO
NIGHT TABLE TAPERED LEGS

EMPIRE

L. 59 P. 48 H. 61 CM.
W. 23,23 D. 18,90 H. 24,02 IN.
PAG. 288-291



9CAG-003-0DS

COMODINO
PIANO: LEGNO / MARMO / SPECCHIO
NIGHT TABLE WOOD TOP
TOP: WOOD / MARBLE / MIRROR

SUNRISE

L. 54 P. 49 H. 66 CM.
W. 21,25 D. 19,29 H. 25,98 IN.
PAG. 204-205-212-213



9CAO-001-00R

OMETTO
VALET STAND

ARCHIBUGIO

L. 86 P. 73 H. 142 CM.
W. 33,86 D. 28,74 H. 55,91 IN.
PAG. 204-274-276-277



9CAS-001-0SM

CINQUINO PIEDE MOSSO
5DRAWERS CURVED LEGS

EMPIRE

L. 87 P. 42 H. 136 CM.
W. 34,25 D. 16,54 H. 53,54 IN.



9CAS-001-0SS

CINQUINO PIEDE SPILLO
5DRAWERS TAPERED LEGS

EMPIRE

L. 87 P. 42 H. 136 CM.
W. 34,25 D. 16,54 H. 53,54 IN.
PAG. 292-293



9CAT-001-ORB

TOILETTE
DRESSING TABLE

PIA

L. 118 P. 62 H. 120 CM.
W. 46,46 D. 24,41 H. 47,24 IN.
PAG. 253-260-261-262-263



9CAM-001-0AS

ARMADIO
WARDROBE

AMBROGIO

L. 145 P. 65 H. 220 CM.
W. 57,08 D. 25,59 H. 86,61 IN.
PAG. 205-216-220-221



9CAT-002-00S

TOILETTE
DRESSING TABLE

SUNRISE

L. 120 P. 60 H. 117 CM.
W. 47,24 D. 23,62 H. 46,06 IN.
PAG. 216-217-219-222-223

**TIPOLOGIE LETTI
BED TYPES**

STANDARD

KING

QUEEN

SUPERKING

AMERICAN KING

**MISURA RETE
DIMENSIONS BED BASE**

160 X 190 CM / 62,99 X 74,80 IN.

180 X 200 CM / 70,87 X 78,74 IN.

153 X 203 CM / 60,24 X 79,92 IN.

200 X 200 CM / 78,74 X 78,74 IN.

193 X 203 CM / 75,98 X 79,92 IN.



TESTATA - HEADBOARD
RIBOT

PAG. 288-289-296-297

STANDARD

8NLE-001-0IN

L. 187 P. 19 H. 115 CM. / W. 73,62 D. 7,48 H. 45,28 IN.

KING

8NLE-001-0KN

L. 207 P. 19 H. 115 CM. / W. 81,50 D. 7,48 H. 45,28 IN.



TESTATA - HEADBOARD
SABRINA

PAG. 226-227-230-231-234-235

STANDARD

8NLE-002-0IN

L. 210 P. 29 H. 122 CM. / W. 82,68 D. 11,42 H. 48,03 IN.

KING

8NLE-002-0KN

L. 230 P. 29 H. 122 CM. / W. 90,55 D. 11,42 H. 48,03 IN.

QUEEN

8NLE-002-0QN

L. 202 P. 29 H. 122 CM. / W. 79,53 D. 11,42 H. 48,03 IN.

SUPERKING

8NLE-002-0WN

L. 250 P. 29 H. 122 CM. / W. 98,43 D. 11,42 H. 48,03 IN.

AMERICAN KING

8NLE-002-0KN

L. 243 P. 29 H. 122 CM. / W. 95,67 D. 11,42 H. 48,03 IN.



TESTATA - HEADBOARD
MIRABELLA

PAG. 280-281

STANDARD

8NLE-003-0IN

L. 250 P. 23 H. 124 CM. / W. 98,43 D. 9,05 H. 48,82 IN.

KING

8NLE-003-0KN

L. 270 P. 23 H. 124 CM. / W. 106,30 D. 9,05 H. 48,82 IN.

QUEEN

8NLE-003-0QN

L. 243 P. 23 H. 124 CM. / W. 95,67 D. 9,05 H. 48,82 IN.

SUPERKING

8NLE-003-0WN

L. 290 P. 23 H. 124 CM. / W. 114,17 D. 9,05 H. 48,82 IN.

AMERICAN KING

8NLE-003-0KN

L. 283 P. 23 H. 124 CM. / W. 111,42 D. 9,05 H. 48,82 IN.



TESTATA - HEADBOARD
BALLOON

PAG. 268-270-271

STANDARD

8NLE-004-0IN

L. 228 P. 26 H. 137 CM. / W. 89,76 D. 10,24 H. 53,94 IN.

KING

8NLE-004-0KN

L. 248 P. 26 H. 137 CM. / W. 97,64 D. 10,24 H. 53,94 IN.

QUEEN

8NLE-004-0QN

L. 220 P. 26 H. 137 CM. / W. 86,61 D. 10,24 H. 53,94 IN.

SUPERKING

8NLE-004-0WN

L. 268 P. 26 H. 137 CM. / W. 105,5 D. 10,24 H. 53,94 IN.

AMERICAN KING

8NLE-004-0KN

L. 260 P. 26 H. 137 CM. / W. 102,4 D. 10,24 H. 53,94 IN.



TESTATA - HEADBOARD
ROBERT

PAG. 238-242-243

STANDARD

8NLE-005-0IN

L. 188 P. 18 H. 137 CM. / W. 74,02 D. 7,08 H. 53,94 IN.

KING

8NLE-005-0KN

L. 208 P. 18 H. 137 CM. / W. 81,89 D. 7,08 H. 53,94 IN.

QUEEN

8NLE-005-0QN

L. 180 P. 18 H. 137 CM. / W. 70,87 D. 7,08 H. 53,94 IN.

SUPERKING

8NLE-005-0WN

L. 228 P. 18 H. 137 CM. / W. 89,76 D. 7,08 H. 53,94 IN.

AMERICAN KING

8NLE-005-0KN

L. 220 P. 18 H. 137 CM. / W. 86,61 D. 7,08 H. 53,94 IN.



TESTATA - HEADBOARD
SANTIAGO

PAG. 252-254-256-257

STANDARD

8NLE-006-0IN

L. 202 P. 4 H. 150 CM. / W. 79,53 D. 1,57 H. 59,06 IN.

KING

8NLE-006-0KN

L. 222 P. 4 H. 150 CM. / W. 87,40 D. 1,57 H. 59,06 IN.

QUEEN

8NLE-006-0QN

L. 195 P. 4 H. 150 CM. / W. 76,77 D. 1,57 H. 59,06 IN.

SUPERKING

8NLE-006-0WN

L. 242 P. 4 H. 150 CM. / W. 95,28 D. 1,57 H. 59,06 IN.

AMERICAN KING

8NLE-006-0KN

L. 235 P. 4 H. 150 CM. / W. 92,52 D. 1,57 H. 59,06 IN.



TESTATA - HEADBOARD
ISABELLA

PAG. 284-285

STANDARD

8NLE-007-0IN

L.250 P.23 H.124 CM. / W.98,43 D.9,05 H.48,82 IN.

KING

8NLE-007-0KN

L.270 P.23 H.124 CM. / W.106,30 D.9,05 H.48,82 IN.

QUEEN

8NLE-007-0QN

L.243 P.23 H.124 CM. / W.95,67 D.9,05 H.48,82 IN.

SUPERKING

8NLE-007-0WN

L.290 P.23 H.124 CM. / W.114,17 D.9,05 H.48,82 IN.

AMERICAN KING

8NLE-007-0KN

L.283 P.23 H.124 CM. / W.111,42 D.9,05 H.48,82 IN.



GIROLETTO ABBINABILE ALLE TESTATE:
BED SURROUND FOR HEADBOARDS:
**SABRINA, MIRABELLA, BALOON,
SANTIAGO, ISABELLA**

GIROLETTO - BED SURROUND
SABRINA CON PIEDE SPILLO

PAG.226-227-231

STANDARD

8NLG-001-0IS

L.180 P.205 H.38 CM. / W.70,87 D.80,71 H.14,96 IN.

KING

8NLG-001-0KS

L.200 P.215 H.38 CM. / W.78,74 D.84,65 H.14,96 IN.

QUEEN

8NLG-001-0QS

L.173 P.218 H.38 CM. / W.68,11 D.85,83 H.14,96 IN.

SUPERKING

8NLG-001-0WS

L.220 P.215 H.38 CM. / W.86,61 D.84,65 H.14,96 IN.

AMERICAN KING

8NLG-001-0KS

L.213 P.218 H.38 CM. / W.83,86 D.85,83 H.14,96 IN.



GIROLETTO ABBINABILE SOLO ALLA TESTATA:
BED SURROUND ONLY FOR HEADBOARD:
RIBOT

GIROLETTO - BED SURROUND
RIBOT CON PIEDE MOSSO

STANDARD

8NLG-003-0IM

L.180 P.203 H.32 CM. / W.70,87 D.79,92 H.12,60 IN.

KING

8NLG-003-0KM

L.200 P.213 H.32 CM. / W.78,74 D.83,86 H.12,60 IN.



GIROLETTO ABBINABILE ALLE TESTATE:
BED SURROUND FOR HEADBOARDS:
**SABRINA, MIRABELLA, BALOON,
SANTIAGO, ISABELLA**

GIROLETTO - BED SURROUND
BALOON

PAG. 268-269-270-271

STANDARD

8NLG-005-0IB

L.180 P.205 H.30 CM. / W.70,87 D.80,71 H.11,81 IN.

KING

8NLG-005-0KB

L.200 P.215 H.30 CM. / W.78,74 D.84,65 H.11,81 IN.

QUEEN

8NLG-005-0QB

L.173 P.218 H.30 CM. / W.68,11 D.85,83 H.11,81 IN.

SUPERKING

8NLG-005-0WB

L.220 P.215 H.30 CM. / W.86,61 D.84,65 H.11,81 IN.

AMERICAN KING

8NLG-005-0KB

L.213 P.218 H.30 CM. / W.83,86 D.85,83 H.11,81 IN.



TESTATA - HEADBOARD
HANNA

PAG. 204

STANDARD

8NLE-008-0IN

L.174 P.17 H.128 CM. / W.98,43 D.9,05 H.48,82 IN.

KING

8NLE-008-0KN

L.194 P.17 H.128 CM. / W.106,30 D.9,05 H.48,82 IN.

QUEEN

8NLE-008-0QN

L.166 P.17 H.128 CM. / W.95,67 D.9,05 H.48,82 IN.

SUPERKING

8NLE-008-0WN

L.214 P.17 H.128 CM. / W.114,17 D.9,05 H.48,82 IN.

AMERICAN KING

8NLE-007-0KN

L.207 P.17 H.128 CM. / W.111,42 D.9,05 H.48,82 IN.



GIROLETTO ABBINABILE ALLE TESTATE:
BED SURROUND FOR HEADBOARDS:
**SABRINA, MIRABELLA, BALOON,
SANTIAGO, ISABELLA**

GIROLETTO - BED SURROUND
MIRABELLA CON PIEDE MOSSO

PAG. 234-235-280-281

STANDARD

8NLG-002-0IM

L.182 P.203 H.38 CM. / W.71,65 D.79,92 H.14,96 IN.

KING

8NLG-002-0KM

L.202 P.213 H.38 CM. / W.79,53 D.83,86 H.14,96 IN.

QUEEN

8NLG-002-0QM

L.172 P.216 H.38 CM. / W.67,72 D.85,04 H.14,96 IN.

SUPERKING

8NLG-002-0WM

L.222 P.213 H.38 CM. / W.87,40 D.83,86 H.14,96 IN.

AMERICAN KING

8NLG-002-0KM

L.215 P.216 H.38 CM. / W.84,65 D.85,04 H.14,96 IN.



GIROLETTO ABBINABILE SOLO ALLA TESTATA:
BED SURROUND ONLY FOR HEADBOARD:
RIBOT

GIROLETTO - BED SURROUND
RIBOT CON PIEDE SPILLO

PAG. 289-292-293

STANDARD

8NLG-003-0IS

L.175 P.200 H.32 CM. / W.68,90 D.78,74 H.12,60 IN.

KING

8NLG-003-0KS

L.195 P.210 H.32 CM. / W.76,77 D.82,68 H.12,60 IN.



GIROLETTO ABBINABILE SOLO ALLA TESTATA:
BED SURROUND ONLY FOR HEADBOARD:
HANNA

GIROLETTO - BED SURROUND
HANNA

PAG. 204

STANDARD

8NLG-006-0IS

L.174 P.210 H.40 CM. / W.70,87 D.80,71 H.11,81 IN.

KING

8NLG-006-0KS

L.194 P.220 H.40 CM. / W.78,74 D.84,65 H.11,81 IN.

QUEEN

8NLG-006-0QS

L.166 P.223 H.40 CM. / W.68,11 D.85,83 H.11,81 IN.

SUPERKING

8NLG-006-0WS

L.214 P.220 H.40 CM. / W.86,61 D.84,65 H.11,81 IN.

AMERICAN KING

8NLG-005-0KB

L.207 P.223 H.40 CM. / W.83,86 D.85,83 H.11,81 IN.



GIROLETTO ABBINABILE ALLE TESTATE:
BED SURROUND FOR HEADBOARDS:
**SABRINA, MIRABELLA, BALOON,
SANTIAGO, ISABELLA**

GIROLETTO - BED SURROUND
SABRINA CON PIEDE MOSSO

STANDARD

8NLG-001-0IM

L.180 P.205 H.38 CM. / W.70,87 D.80,71 H.14,96 IN.

KING

8NLG-001-0KM

L.200 P.215 H.38 CM. / W.78,74 D.84,65 H.14,96 IN.

QUEEN

8NLG-001-0QM

L.173 P.218 H.38 CM. / W.68,11 D.85,83 H.14,96 IN.

SUPERKING

8NLG-001-0WM

L.220 P.215 H.38 CM. / W.86,61 D.84,65 H.14,96 IN.

AMERICAN KING

8NLG-001-0KM

L.213 P.218 H.38 CM. / W.83,86 D.85,83 H.14,96 IN.



GIROLETTO ABBINABILE ALLE TESTATE:
BED SURROUND FOR HEADBOARDS:
**SABRINA, MIRABELLA, BALOON,
SANTIAGO, ISABELLA**

GIROLETTO - BED SURROUND
MIRABELLA CON PIEDE SPILLO

PAG. 252-253-256-257-284-285

STANDARD

8NLG-002-0IS

L.177 P.200 H.38 CM. / W.69,69 D.78,74 H.14,96 IN.

KING

8NLG-002-0KS

L.197 P.210 H.38 CM. / W.77,56 D.82,68 H.14,96 IN.

QUEEN

8NLG-002-0QS

L.170 P.213 H.38 CM. / W.66,93 D.83,86 H.14,96 IN.

SUPERKING

8NLG-002-0WS

L.217 P.210 H.38 CM. / W.85,43 D.82,68 H.14,96 IN.

AMERICAN KING

8NLG-002-0KS

L.210 P.213 H.38 CM. / W.82,68 D.83,86 H.14,96 IN.



GIROLETTO ABBINABILE ALLE TESTATE:
BED SURROUND FOR HEADBOARDS:
**SABRINA, MIRABELLA, BALOON,
SANTIAGO, ISABELLA**

GIROLETTO - BED SURROUND
ROBERT

PAG. 238-239-242-243

STANDARD

8NLG-004-0IB

L.187 P.200 H.30 CM. / W.73,62 D.78,74 H.11,81 IN.

KING

8NLG-004-0KB

L.207 P.210 H.30 CM. / W.81,50 D.82,68 H.11,81 IN.

QUEEN

8NLG-004-0QB

L.180 P.213 H.30 CM. / W.70,87 D.83,86 H.11,81 IN.

SUPERKING

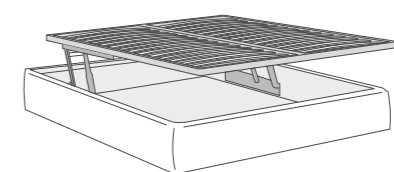
8NLG-004-0WB

L.227 P.210 H.30 CM. / W.89,37 D.82,68 H.11,81 IN.

AMERICAN KING

8NLG-004-0KB

L.220 P.213 H.30 CM. / W.86,61 D.83,86 H.11,81 IN.



BOX CONTENITORE ABBINABILE AI GIROLETTO:
BOX BASE ONLY FOR BED SURROUND:
**MIRABELLA, ROBERT, SABRINA, BALOON,
ISABELLA**

STANDARD

8NLH-001-0IM

KING

8NLH-001-0KM

QUEEN

8NLH-001-0QM

SUPERKING

8NLH-001-0WM

AMERICAN KING

8NLH-001-0KM



**WALLIS
INFORMATION
AND DETAILS**



PROGETTARE CON I MODULI DEL PROGRAMMA WALLIS MAKE YOUR DESIGN WITH THE WALLIS PROGRAMME MODULES

Realizzare una composizione con i moduli del programma Wallis è semplice e veloce, di seguito troverete illustrate tutte le possibilità compositive e le varie misure e tipologie disponibili. I moduli del programma Wallis sono costituiti da un telaio in metallo con possibilità di scelta tra due finiture verniciate (nikel nero e bronzo antico). Al telaio è possibile abbinare o una semplice mensola in modo da ottenere vani completamente aperti, oppure si può aggiungere una scatolatura che chiude il telaio su tutti i lati e crea un vano a giorno. Oltre ai moduli a giorno è possibile avere moduli chiusi da ante o moduli con cassetto (vedi lo schema di pagina 3 per tutte le possibilità costruttive).

It's quick and simple to make a composition with the modules from the Wallis programme. Here you'll find illustrations of all the possible combinations with the various measures and types on offer. The Wallis programme modules consist of a metal frame with the possibility to choose between two finishes (black nikel or antique bronze). The frame can be combined either simply with a shelf for completely open units, or a box can be added to close the sides of the frame and create an open unit.

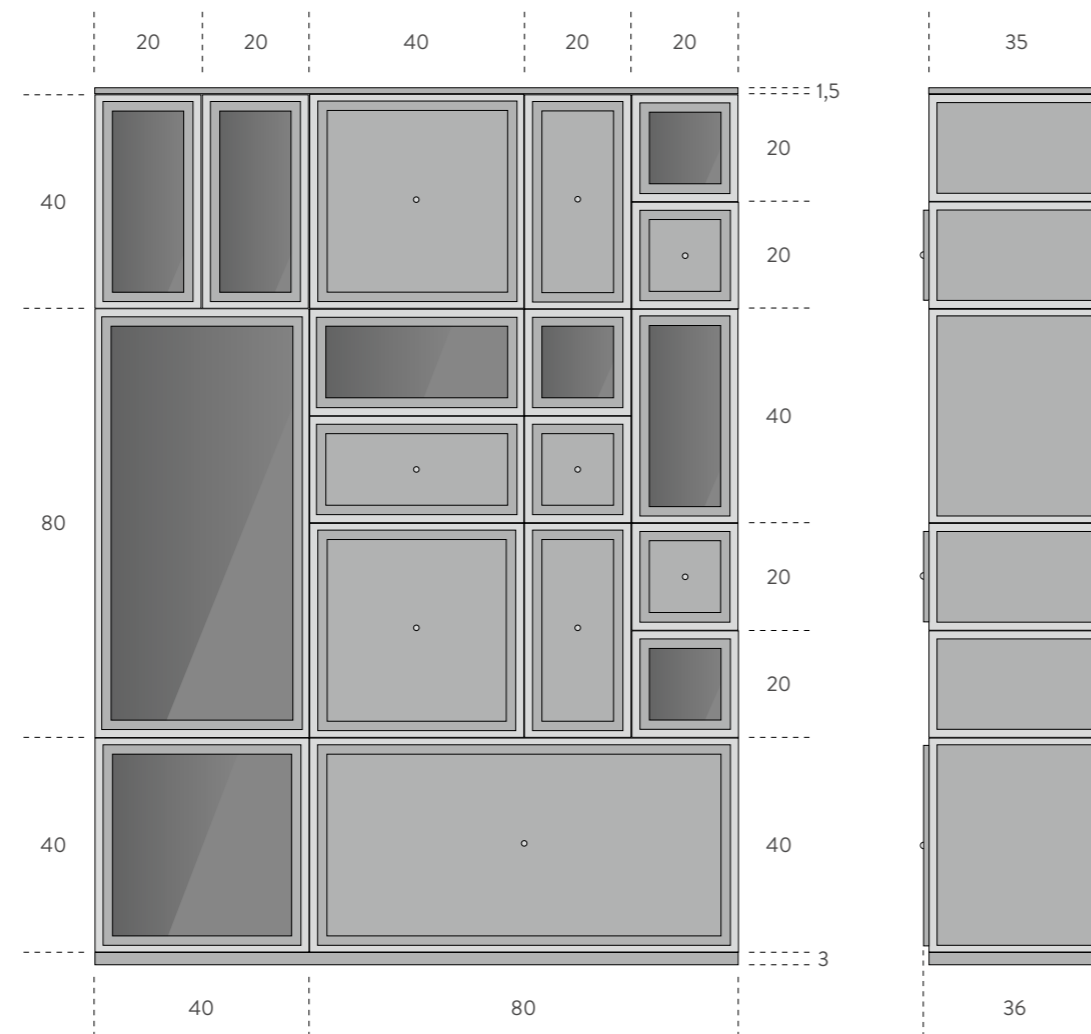
In addition to the open modules it is possible to have closed modules with doors or modules with drawers (see the diagram on page 3 for all the construction possibilities).

COMPONIBILITÀ MODULARITY

Il programma Wallis offre una vasta possibilità di personalizzazione grazie alle misure standard e alle varie tipologie di moduli disponibili. È possibile realizzare sia composizioni a parete sia centro stanza. Altezze e larghezze sono indicate nello schema qui sotto. **La profondità è fissa ed è di 35 cm.** (37 cm per i moduli con ante e cassetti). Tutte le misure indicate sono espresse in cm.

The Wallis programme offers a vast range of personalisation thanks to the standard measurements and the various types of modules available. It is possible to make both wall and free-standing compositions. Heights and widths are shown in the table below.

There is a fixed depth of 35 cm. (37 cm for modules with doors and drawers). All the measurements are shown in centimetres.




WALLIS

ESEMPIO DI COMPOSIZIONE E TIPOLOGIE MODULI EXAMPLE OF COMPOSITION AND MODULE TYPES

- | | | |
|--|---|---|
| 1 Modulo quadrato piccolo con mensola
Small square element with shelf | 8 Modulo orizzontale piccolo con mensola
Small horizontal element with shelf | 15 Modulo verticale piccolo con mensola
Small vertical element with shelf |
| 2 Modulo quadrato piccolo con vano a giorno
Small square element with open compartment | 9 Modulo orizzontale piccolo con vano a giorno
Small horizontal element with open compartment | 16 Modulo verticale piccolo con vano a giorno
Small vertical element with open compartment |
| 3 Modulo quadrato piccolo con cassetto
Small square element with drawer | 10 Modulo orizzontale piccolo con cassetto
Small horizontal element with drawer | 17 Modulo verticale piccolo con ante (specificare apertura)
Small vertical element with door (specify opening) |
| 4 Modulo quadrato grande con mensola
Large square element with shelf | 11 Modulo orizzontale piccolo con ante (specificare apertura)
Small horizontal element with door (specify opening) | 18 Modulo verticale grande con mensola
Large vertical element with shelf |
| 5 Modulo quadrato grande con vano a giorno
Large square element with open compartment | 12 Modulo orizzontale grande con mensola
Large horizontal element with shelf | 19 Modulo verticale grande con vano a giorno
Large vertical element with open compartment |
| 6 Modulo quadrato grande con cassetto
Large square element with drawer | 13 Modulo orizzontale grande con vano a giorno
Large horizontal element with open compartment | 20 Modulo verticale grande con ante (specificare apertura)
Large vertical element with door (specify opening) |
| 7 Modulo quadrato grande con ante (specificare apertura)
Large square element with door (specify opening) | 14 Modulo orizzontale grande con cassetto
Large horizontal element with drawer | 21 Zoccolo (al metro lineare)
Plinth (per linear metre) |
| | | 22 Cappello / Mensola (al metro lineare)
Frame top / Shelf (per linear metre) |





W20Q-01L-P00

MODULO QUADRATO PICCOLO
CON MENSOLA
SMALL SQUARE ELEMENT
WITH SHELF

L. 20 P. 35 H. 20 CM.
W. 7,87 D. 13,77 H. 7,87 IN.



W40Q-01L-ADX (apertura a destra/right opening)

W40Q-01L-ASX (apertura a sinistra/left opening)

MODULO QUADRATO GRANDE CON ANTA
LARGE SQUARE ELEMENT WITH DOOR

L. 40 P. 35 H. 40 CM.
W. 15,74 D. 13,77 H. 15,74 IN.



W80R-Z1L-V00

MODULO ORIZZONTALE GRANDE
CON VANO GIORNO
LARGE HORIZONTAL ELEMENT
WITH OPEN COMPARTMENT

L. 80 P. 35 H. 40 CM.
W. 31,49 D. 13,77 H. 15,74 IN.



W80R-T1L-V00

MODULO VERTICALE GRANDE
CON VANO A GIORNO
LARGE VERTICAL ELEMENT
WITH OPEN COMPARTMENT

L. 40 P. 35 H. 80 CM.
W. 15,74 D. 13,77 H. 31,49 IN.



W20Q-01L-V00

MODULO QUADRATO PICCOLO
CON VANO GIORNO
SMALL SQUARE ELEMENT
WITH OPEN COMPARTMENT

L. 20 P. 35 H. 20 CM.
W. 7,87 D. 13,77 H. 7,87 IN.



W40R-Z1L-P00

MODULO ORIZZONTALE PICCOLO
CON MENSOLA
SMALL HORIZONTAL ELEMENT
WITH SHELF

L. 40 P. 35 H. 20 CM.
W. 15,74 D. 13,77 H. 7,87 IN.



W80R-Z1L-C00

MODULO ORIZZONTALE GRANDE
CON CASSETTO
LARGE HORIZONTAL ELEMENT
WITH DRAWER

L. 80 P. 35 H. 40 CM.
W. 31,49 D. 13,77 H. 15,74 IN.



W80R-T1L-ADX (apertura a destra/right opening)

W80R-T1L-ASX (apertura a sinistra/left opening)

MODULO VERTICALE GRANDE CON ANTA
LARGE VERTICAL ELEMENT WITH DOOR

L. 40 P. 35 H. 80 CM.
W. 15,74 D. 13,77 H. 31,49 IN.



W20Q-01L-C00

MODULO QUADRATO PICCOLO
CON CASSETTO
SMALL SQUARE ELEMENT
WITH DRAWER

L. 20 P. 35 H. 20 CM.
W. 7,87 D. 13,77 H. 7,87 IN.



W40R-Z1L-V00

MODULO ORIZZONTALE PICCOLO
CON VANO GIORNO
SMALL HORIZONTAL ELEMENT
WITH OPEN COMPARTMENT

L. 40 P. 35 H. 20 CM.
W. 15,74 D. 13,77 H. 7,87 IN.



W40R-T1L-P00

MODULO VERTICALE PICCOLO
CON MENSOLA
SMALL VERTICAL ELEMENT
WITH SHELF

L. 20 P. 35 H. 40 CM.
W. 7,87 D. 13,77 H. 15,74 IN.



WZOC-01L-000

ZOCCOLO SP. 3 CM (prezzo al metro lineare)
PLINTH 3 CM. THICK. (price for linear metre)

P. 35 H. 3 CM.
D. 13,77 H. 1,18 IN.



W40Q-01L-P00

MODULO QUADRATO GRANDE
CON MENSOLA
LARGE SQUARE ELEMENT
WITH SHELF

L. 40 P. 35 H. 40 CM.
W. 15,74 D. 13,77 H. 15,74 IN.



W40R-Z1L-C00

MODULO ORIZZONTALE PICCOLO
CON CASSETTO
SMALL HORIZONTAL ELEMENT
WITH DRAWER

L. 40 P. 35 H. 20 CM.
W. 15,74 D. 13,77 H. 7,87 IN.



W40R-T1L-V00

MODULO VERTICALE PICCOLO
CON VANO A GIORNO
SMALL VERTICAL ELEMENT
WITH OPEN COMPARTMENT

L. 20 P. 35 H. 40 CM.
W. 7,87 D. 13,77 H. 15,74 IN.



WMEC-01L-000

MENSOLA / CAPPELLO SP. 1,5 CM (al metro lineare)
SHELF / FRAME TOP 1,5 CM. THICK. (for linear metre)

P. 35 H. 1,5 CM.
D. 13,77 H. 0,59 IN.



W40Q-01L-V00

MODULO QUADRATO GRANDE
CON VANO GIORNO
LARGE OPEN SQUARE ELEMENT
WITH OPEN COMPARTMENT

L. 40 P. 35 H. 40 CM.
W. 15,74 D. 13,77 H. 15,74 IN.



W40R-Z1L-ADX (apertura a destra/right opening)

W40R-Z1L-ASX (apertura a sinistra/left opening)

MODULO ORIZZONTALE PICCOLO CON ANTA
SMALL HORIZONTAL ELEMENT WITH DOOR

L. 40 P. 35 H. 20 CM.
W. 15,74 D. 13,77 H. 7,87 IN.



W40R-T1L-ADX (apertura a destra/right opening)

W40R-T1L-ASX (apertura a sinistra/left opening)

MODULO VERTICALE PICCOLO CON ANTA
SMALL VERTICAL ELEMENT WITH DOOR

L. 20 P. 35 H. 40 CM.
W. 7,87 D. 13,77 H. 15,74 IN.



WPID-01M-000 QUADER

PIEDI IN METALLO
METAL FEET

H. 25 CM.
H. 9,84 IN.



W40Q-01L-C00

MODULO QUADRATO GRANDE
CON CASSETTO
LARGE SQUARE ELEMENT
WITH DRAWER

L. 40 P. 35 H. 40 CM.
W. 15,74 D. 13,77 H. 15,74 IN.



W80R-Z1L-P00

MODULO ORIZZONTALE GRANDE CON MENSOLA
LARGE HORIZONTAL ELEMENT WITH SHELF

L. 80 P. 35 H. 40 CM.
W. 31,49 D. 13,77 H. 15,74 IN.



W80R-T1L-P00

MODULO VERTICALE GRANDE CON MENSOLA
LARGE VERTICAL ELEMENT WITH SHELF

L. 40 P. 35 H. 80 CM.
W. 15,74 D. 13,77 H. 31,49 IN.



EXAMPLE COMPOSITION

W004NC
L40 P35 H.44,5 CM.
W.15,74 D.13,77 H.17,51 IN.

W004ND
L40 P35 H.44,5 CM.
W.15,74 D.13,77 H.17,51 IN.

W001NA
L40 P35 H.64,5 CM.
W.15,74 D.13,77 H.25,39 IN.

W001PA
L40 P35 H.124,5 CM.
W.15,74 D.13,77 H.49,01 IN.

W003NB
L80 P35 H.44,5 CM.
W.31,49 D.13,77 H.17,51 IN.

W003NA
A L80 P35 H.64,5 CM.
W.31,49 D.13,77 H.25,39 IN.
W003NC
C L40 P35 H.121,5 CM.
W.15,74 D.13,77 H.47,83 IN.

W004NA
L120 P35 H.84,5 CM.
W.47,24 D.13,77 H.33,26 IN.

W004NB
L120 P35 H.84,5 CM.
W.47,24 D.13,77 H.33,26 IN.

W003NE
L80 P35 H.124,5 CM.
W.31,49 D.13,77 H.49,01 IN.

W002PA
L160 P35 H.66,5 CM.
W.62,99 D.13,77 H.26,18 IN.

W003PA
L160 P35 H.86,5 CM.
W.62,99 D.13,77 H.34,05 IN.

W009GA
L200 P35 H.86,5 CM.
W.78,74 D.13,77 H.34,05 IN.

W004PA
L160 P35 H.84,5 CM.
W.62,99 D.13,77 H.33,26 IN.

W010GA
L80 P35 H.144,5 CM.
W.31,49 D.13,77 H.56,88 IN.

W005PA
L240 P35 H.84,5 CM.
W.94,48 D.13,77 H.33,26 IN.

W006PA
L160 P35 H.124,5 CM.
W.62,99 D.13,77 H.49,01 IN.

W007PA
L160 P35 H.164,5 CM.
W.62,99 D.13,77 H.64,76 IN.

WALLIS

EXAMPLE COMPOSITION

W011GB
L80 P35 H.164,5 CM.
W.31,49 D.13,77 H.64,76 IN.

W008PA
L160 P35 H.164,5 CM.
W.62,99 D.13,77 H.64,76 IN.

W009PA
L240 P35 H.164,5 CM.
W.94,48 D.13,77 H.64,76 IN.

W010PA
L240 P35 H.164,5 CM.
W.94,48 D.13,77 H.64,76 IN.

W011PA
L240 P35 H.204,5 CM.
W.94,48 D.13,77 H.80,51 IN.

W012PA
L240 P35 H.204,5 CM.
W.94,48 D.13,77 H.80,51 IN.

W013PA
L240 P35 H.204,5 CM.
W.94,48 D.13,77 H.80,51 IN.

W014PA
L240 P35 H.224,5 CM.
W.94,48 D.13,77 H.88,38 IN.

W015PA
L320 P35 H.164,5 CM.
W.125,98 D.13,77 H.64,76 IN.

W006GA
L320 P35 H.204,5 CM.
W.125,98 D.13,77 H.80,51 IN.

W007GA
L160 P35 H.204,5 CM.
W.62,99 D.13,77 H.80,51 IN.

W007GB
L160 P35 H.204,5 CM.
W.62,99 D.13,77 H.80,51 IN.



EXAMPLE COMPOSITION



W016PA
L160 P.35 H.184,5 CM.
W.62,99 D.13,77 H.72,63 IN.



W011GA
L160 P.35 H.164,5 CM.
W.62,99 D.13,77 H.64,76 IN.



W017PA
L160 P.35 H.164,5 CM.
W.62,99 D.13,77 H.64,76 IN.



W018PA
L160 P.35 H.184,5 CM.
W.62,99 D.13,77 H.72,63 IN.



W019PA
L140 P.35 H.164,5 CM.
W.55,11 D.13,77 H.64,76 IN.



W020PA
L220 P.35 H.204,5 CM.
W.86,61 D.13,77 H.80,51 IN.



W021PA
L260 P.35 H.164,5 CM.
W.102,36 D.13,77 H.64,76 IN.



W022PA
L320 P.35 H.204,5 CM.
W.125,98 D.13,77 H.80,51 IN.



W023PA
L320 P.35 H.204,5 CM.
W.125,98 D.13,77 H.80,51 IN.




W024PA
L360 P.35 H.204,5 CM.
W.141,73 D.13,77 H.80,51 IN.

WALLIS


EXAMPLE COMPOSITION



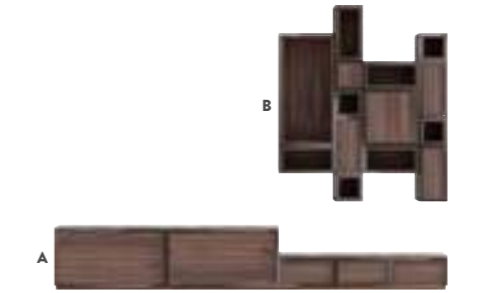
W026PA
L400 P.35 H.204,5 CM.
W.157,48 D.13,77 H.80,51 IN.



W027PA
L320 P.35 H.204,5 CM.
W.125,98 D.13,77 H.80,51 IN.




W028PA
A L.320 P.35 H.44,5 CM.
W.125,98 D.13,77 H.17,51 IN.
W028PB
B L.160 P.35 H.41,5 CM.
W.62,99 D.13,77 H.16,33 IN.
W028PC
C L.200 P.35 H.41,5 CM.
W.78,74 D.13,77 H.16,33 IN.



W029PA
A L.280 P.35 H.44,5 CM.
W.110,23 D.13,77 H.17,51 IN.
W029PB
B L.120 P.35 H.141,5 CM.
W.47,24 D.13,77 H.55,70 IN.



W002GA
L.220 P.35 H.80 CM.
W.86,61 D.13,77 H.31,49 IN.




W030PA
A L.320 P.35 H.61,5 CM.
W.125,98 D.13,77 H.24,21 IN.
W030PB
B L.200 P.35 H.61,5 CM.
W.78,74 D.13,77 H.24,21 IN.



W005GA
L.180 P.35 H.181,5 CM.
W.70,86 D.13,77 H.71,45 IN.



W003GA
A L.240 P.35 H.41,5 CM.
W.94,48 D.13,77 H.16,33 IN.
W003GB
B L.120 P.35 H.81,5 CM.
W.47,24 D.13,77 H.32,08 IN.



W031PA
A L.240 P.35 H.21,5 CM.
W.94,48 D.13,77 H.8,46 IN.
W031PB
B L.120 P.35 H.81,5 CM.
W.47,24 D.13,77 H.32,08 IN.
W031PC
C L.160 P.35 H.121,5 CM.
W.62,99 D.13,77 H.47,83 IN.



W032PA
L.280 P.35 H.60 CM.
W.110,23 D.13,77 H.23,62 IN.



W033PA
L.320 P.35 H.80 CM.
W.125,98 D.13,77 H.31,49 IN.

VOLPI SI RISERVA IL DIRITTO DI APPORTARE, SENZA PREAVVISO, OGNI MODIFICA MIRATA AL MIGLIORAMENTO FUNZIONALE E QUALITATIVO DEI PROPRI PRODOTTI. TESTI E DISEGNI PRESENTI IN QUESTO STAMPATO HANNO SCOPO DIVULGATIVO: PER OGNI ASPETTO TECNICO E DIMENSIONALE FARE RIFERIMENTO AI LISTINI AZIENDALI E RELATIVI AGGIORNAMENTI. I CAMPIONI COLORE E MATERIALI HANNO VALORE INDICATIVO.

VOLPI RESERVES THE RIGHTS AT ALL TIME TO APPLY MODIFICATIONS FOR THE FUNCTIONAL OR QUALITATIVE IMPROVEMENT OF ITS PRODUCTS. TEXTS AND DRAWINGS PRESENT IN THIS BROCHURE HAVE A DIVULGATIVE PURPOSE: FOR EVERY TECHNICAL AND DIMENSIONAL ASPECT PLEASE REFER TO THE COMPANY'S PRICE LISTS AND THEIR RELATIVE UPDATINGS. THE COLOUR AND MATERIAL SAMPLES HAVE AN INDICATIVE VALUE.



MADE IN ITALY 100% CERTIFICATE

VOLPI

CONTEMPORARY LIVING

DESIGN: OFFICINA VOLPI

AGENCY: KINETIX.IT

PHOTO: LUCEBLU

STYLIST: SILVIA BIGLIOTTO, SIMONA FANCELLI

PRINT: GRAFICHE ANTIGA

VOLPI S.R.L.

Via del Commercio, 4
Loc. La Capannina
56035 Cevoli (PI) Italy
Tel. 0587 684218
Fax 0587 684286
info@volpiarreda.it
www.volpiarreda.it


📍 N 43 35.319 E 10 37.847

Export Department

GRUPPO
GIMO

56035 Perignano (Pisa) Italia
Tel. +39 0587 736062
Fax +39 0587 736059
gimo@gimo.it
www.gimo.it





WWW.VOLPIARREDA.IT