

FIMES  
DESIGN  
QUALITÀ  
MADE IN ITALY  
GARANZIA  
DI DURATA  
NEL TEMPO



**FIMES**  
via Volta, 9 - 22060 Arosio, Co  
tel ++39.031.761220 - fax ++39.031.761673  
info@fimes.com [www.fimes.com](http://www.fimes.com)





letti  
 complementi notte  
 cabine armadio  
 armadi  
**FIMES**

**LETTI**

- 08 letti personalizzati
- 10 letto tessile LYO
- 12 letto tessile PEGASO
- 14 letto tessile VELA PLUS CONTENITORE
- 16 letto capitonné YORK
- 18 letto tessile SOFT
- 20 letto ATOLLO
- 22 letto PARK
- 24 letto HERALD
- 26 letto NET
- 28 letto KYR
- 30 letto attrezzato NORDIK
- 32 letto attrezzato NOLIMITS 1
- 34 letto attrezzato TEO
- 36 letto angolare ARTIK TENDER
- 38 letto angolare ARTIK
- 40 letto ad angolo MOON

**COMPLEMENTI NOTTE**

- 42 METEOR e ATOLLO
- 44 DOUBLE FACE e PIOLO

**CABINE ARMADIO**

- 46 cabina armadio NICCHIA seta avorio
- 48 cabina armadio NICCHIA noce canaletto
- 50 cabina armadio NICCHIA seta avorio

**ARMADI**

- 52 anta scorrevole TIME 3
- 54 anta scorrevole TIME 7
- 56 anta scorrevole FILO 00
- 58 anta scorrevole BORDO 3
- 60 anta complanare MIX
- 64 anta battente POINT-LINE
- 66 anta battente A MISURA
- 68 FINITURE INTERNE
- 72 ELEMENTI SPECIALI

**74 QUALITÀ FIMES**

- 78 programma l'armadio FINITURE



**FIMES**  
un mobile di design  
e di alta qualità  
made in italy  
che dura  
tutta una vita  
con una grande  
attenzione al costo

FIMES, FABBRICA ITALIANA MOBILI E SALOTTI, NASCE COME SOCIETÀ INDIVIDUALE NEL LONTANO 1947, INIZIANDO DA LÌ LA PROPRIA ATTIVITÀ PRODUTTIVA. SEMPRE ATTENTA ALLE ESIGENZE DEL QUOTIDIANO HA SAPUTO DI VOLTA IN VOLTA RINNOVARSI, INTERPRETANDO PROGETTUALMENTE GLI STILI DI VITA, GLI USI E COSTUMI DELLA STORIA DEL NOSTRO PAESE. NEL TEMPO, ALLA RICERCA DI UNA VERA IDENTITÀ, PER SCELTA, SI È SPECIALIZZATA NEL COMPARTO "ZONA NOTTE" DIVENENDO UN PUNTO DI RIFERIMENTO PER L'INTERO SETTORE. SEGUENDO IN PRIMA PERSONA GLI ASPETTI PROGETTUALI DEI PROPRI PRODOTTI HA SAPUTO SVILUPPARE CAPACITÀ PRODUTTIVE VOLTE AL DESIGN, ALLA QUALITÀ ALL'USO APPROPRIATO MAI BANALE DEI MATERIALI UTILIZZANDO NUOVE TECNOLOGIE, SVILUPPANDO

RICERCA, BREVETTI E INNOVAZIONI CON UNA PARTICOLARE ATTENZIONE ALL'AMBIENTE, DOVE BENESSERE E L'ATTENZIONE ALLA NATURA RAPPRESENTANO PUNTI FONDAMENTALI DELL'INTERO CREDO PROGETTUALE/PRODUTTIVO DELLA NOSTRA AZIENDA. FIMES MADE IN ITALY QUALITY DESIGN FURNITURE, FOR LIFE PAYING ATTENTION ON YOUR NEEDS. FIMES BORN IN 1947, STARTED ITS BUSINESS ALWAYS PAYING ATTENTION TO EVERYDAY'S NEEDS AND RENOVATION ABOUT OUR COUNTRY'S LIFESTYLES DURING THE TIME. BY CHOISE, FIMES IS SPECIALISED IN NIGHT AREA FURNISHING BECOMING A REAL POINT OF REFERENCE IN THIS FIELD. DESIGN, QUALITY AND BEST MATERIALS TOGETHER WITH RESEARCH AND INTERNATIONAL PATENTS, REPRESENT FIMES COMPANY PHILOSOPHY.



**DESIGN**  
fimes  
progetta  
senza dare  
limiti  
al design  
della materia

**QUALITÀ**  
fimes  
realizza  
mobili  
con tecniche  
costruttive  
artigianali

**MATERIALI**  
fimes  
sceglie  
materiali  
pregiati  
di qualità  
superiore



**TECNOLOGIA**  
 fimes  
 utilizza  
 componenti  
 con tecnologie  
 avanzate per  
 sicurezza  
 e durata  
 nel tempo



**RICERCA-  
BREVETTI**  
 fimes  
 difende  
 con brevetti  
 i propri  
 prodotti  
 dalle  
 imitazioni



**ELEMENTI  
SPECIALI**  
 fimes  
 risolve  
 con elementi  
 speciali  
 particolari  
 problemi  
 di spazio  
 arredativo



**BENESSERE**  
 fimes  
 favorisce  
 riposo e  
 benessere  
 utilizzando  
 prodotti  
 anallergici



**ECODESIGN**  
 fimes  
 rispetta  
 la natura  
 e utilizza  
 legno a  
 riforestazione  
 programmata



**GARANZIE**  
 fimes  
 garantisce  
 la propria  
 produzione da  
 difetti per un  
 investimento  
 nel tempo

IN QUESTA PAGINA VENGONO RAFFIGURATE LE MOLTEPLICI  
 POSSIBILITÀ CHE FIMES METTE A DISPOSIZIONE NELL'UTILIZZO  
 DELLE VARIANTI PIEDE, CAMBIANDO RADICALMENTE  
 L'ESTETICA DEL PRODOTTO. IN BASSO A SINISTRA PIEDE  
 CROMO TIPO "Y" NELLE VARIANTI SATINATO, LACCATO LUCIDO O  
 OPACO. A SEGUIRE VARIANTE CON PIEDE TIPO "W" NELLE  
 FINITURE SOPRA ELENCAE. A DESTRA PIEDE CONICO TIPO  
 "H", A SEGUIRE PIEDE CILINDRICO TIPO "K". A DESTRA  
 LETTO CAPITONNÉ CON PIEDE SOLUZIONE CILINDRICA

DI SERIE RIVESTITO IN PELLE O ECOPELLE A CAMPIONARIO.  
 COMODINI SERIE ATOLLO FINITURA LACCATO LUCIDO.  
 BED'S PERSONALIZATION WITH A VARIOUS CHOISE OF FEET.  
 DIFFERENT FEET CHOICES, CHANGING PRODUCTS AESTHETICAL.  
 DOWN, LEFT, CHROME FOOT "Y", SATINATED, MATT OR GLOSSY  
 LACQUERED. NEXT: "W" AVAILABLE WITH THE PREVIOUS  
 FINISHES. RIGHT "H" TYPE AND "K". RIGHT CAPITONNÉ BED  
 WITH CYLINDER SHAPE FEET, COVERED BY LEATHER OR  
 SIMIL LEATHER. ATOLLO NIGHT STANDS, GLOSSY LACQUERED.

## LETTI



fimes  
 personalizza  
 il tuo letto  
 con molteplici  
 possibilità di  
**VARIANTE PIEDI**

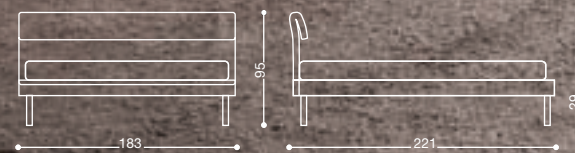




LETTO LYO CON TESTATA IMBOTTITA IN TESSUTO BIANCO  
 ART. 1777/1. COMÒ AIR A DUE CASSETTI LACCATO LUCIDO  
 VERDE CON LIBRERIA NOCE CANALETTO. COMODINO NORDIK.

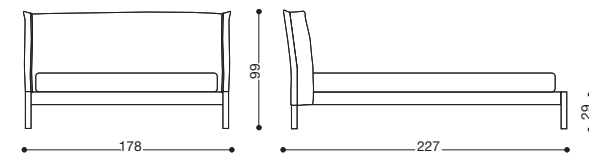
LYO BED WITH WHITE UPHOLSTERED FABRIC 1777/1 HEADBOARD.  
 AIR DRESSER WITH 2 DRAWERS, GREEN GLOSSY LACQUERED  
 AND CANALETTO WALNUT BOOKCASE. NORDIK NIGHT STAND.

letto  
 tessile  
 LYO



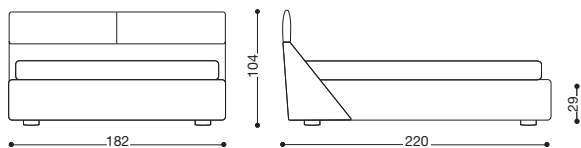


letto  
tessile  
PEGASO



LETTO PEGASO NELLA FINITURA PELLE BIANCA NEVE ART. 117. QUI FOTOGRAFATO NELLA VERSIONE CON PIEDI CROMO ART. K. COMODINO E COMÒ AIR SOSPESI NELLA FINITURA

LUCIDA BIANCA. CASSETTI CON GUIDE BLUMOTION. PEGASO BED, ART. 117 WHITE LEATHER, "K" FEET. AIR DRESSER, NIGHT STANDS, WHITE GLOSSY LACQUERED, WITH BLUMOTION RAILS.



LETTO CONTENITORE VELA PLUS CON FASCIA ALTA. IL LETTO È DISPONIBILE CON O SENZA CONTENITORE. MODINI LINEA, COMÒ AIR A DUE CASSETTI E LIBRERIA AIR.

STORAGE BED VELA PLUS AVAILABLE WITH OR WITHOUT STORAGE. LINEA NIGHT TABLES, AIR DRESSER, TWO DRAWERS AND AIR BOOKCASE.



letto  
tessile  
VELA PLUS  
e VELA PLUS  
CONTENITORE

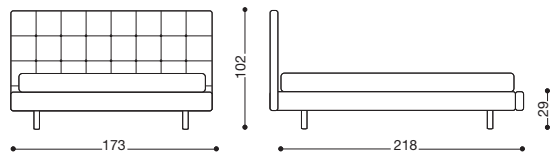


LETTO TESSILE CON TESTATA LAVORAZIONE CAPITONNÉ IN PELLE  
 NEVE 117. CIOIETTO CARATTERIZZATO DALLA PEDIERA CURVA.  
 COMODINO CON PIANI PER CIOIOLARE E SETTIMANALI YOUNG.

CAPITONNÉ 117 LEATHER HEADBOARD. BEDSIDES  
 WITH CURVED FEET BOARD. NIGHTSTAND  
 WITH ROUNDED BASE AND YOUNG TALL BOY.

letto  
 capitonné  
 YORK





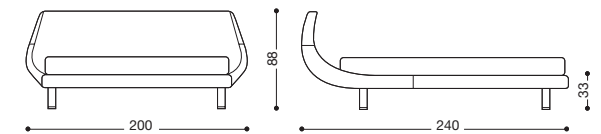
LETTO SOFT, TESTATA IMBOTTITA RIVESTITA IN PELLE CON TRAPUNTATURA A QUADRI. COMODINI HALL ART. 3292 FINITURA WENGÈ CON MANIGLIA IN BASSORILIEVO CROMO. SOFT BED WITH LEATHER SQUARED HEADBOARD. HALL NIGHT STAND ART. 3292 WENGHE, WITH LOW RELIEF CHROME HANDLE.



letto  
tessile  
**SOFT**



letto  
ATOLLO



LETTO ATOLLO DESIGN MARCONATO & ZAPPA. QUI IN PELLE BIANCA E PELLE SENAPE CON COMODINI ATOLLO. IL PROGETTO MANTIENE UNA FASCIATURA IN TORSIONE PERIMETRALE CON

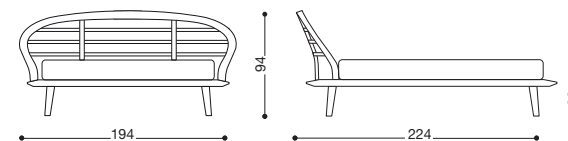
LA SOLUZIONE CURVATA DELLA PEDIERA. ATOLLO BED WITH CURVED FEETBOARD, DESIGN MARCONATO & ZAPPA. WHITE AND SENAPE LEATHER WITH ATOLLO NIGHT STANDS.

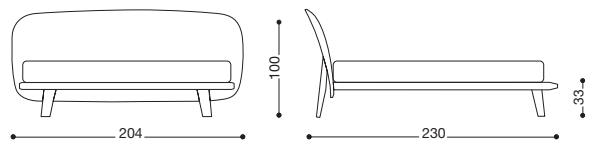
LETTO PARK, DESIGN MARCONATO E ZAPPA, RAFFIGURATO IN QUESTE IMMAGINI NELLA VARIANTE NOCE CANALETTO, IL LETTO PARK ART. 33A38 VIENE SAPIENTEMENTE REALIZZATO MODEL- LANDO IL MASSELLO DOVE CURVATURE E GIUNZIONI DEVONO

ESSERE LAVORATE DA ABILI MANI ARTIGIANE, DOVE L'EBANISTERIA DIVENTA UN VALORE QUALITATIVO AGGIUNTIVO. PARK BED ART. 33A38, CANALETTO WALNUT, MADE WITH SOLID WOOD WITH HANDMAKERS WORKING FOR JUNCTIONS AND CURVED UNITS.



## letto PARK





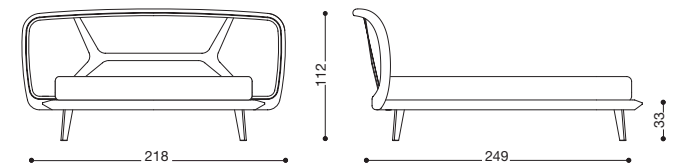
LETTO HERALD ART. 33A30, DESIGN MARCONATO E ZAPPA, REALIZZATO IN MULTISTRATO CURVATO E MASSELLO A SEZIONE IMPORTANTE. ESTREMA CURA NELLE FORME E PIACERE DEL VERO LEGNO NATURALE IN QUESTO PROGETTO DALLE LINEE ARMONICHE TRADIZIONALI, SOBRIE MAI BANALI.

HERALD BED ART. 33A30, MULTIPLY CURVED PANEL AND SOLID WOOD. CARE ABOUT FRAME AND PLEASURE OF NATURAL WOOD FOR THIS PLAIN LINES PROJECT.

## letto HERALD



letto  
NET



ALLA RICERCA DELL'INNOVAZIONE LETTO NET ART. 33A28, DESIGN MARCONATO E ZAPPA, STRUTTURA PORTANTE IN MASSELLO, SUPPORTO ACCIAIO, TESTATA IN TESSUTO TECNICO ACROBAT, UN NUOVO MODO DI INTERPRETARE IL LETTO GIOVANE, COLORATO,

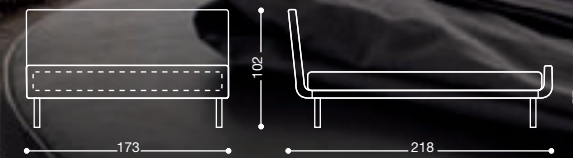
IN UN'AMPIA GAMMA DI VARIANTI A CAMPIONARIO NELLE COLORAZIONI TINTA SU TINTA O A CONTRASTO. NET BED ART. 33A28 SOLID WOOD STRUCTURE, IRON AND TECHNICAL ACROBAT FABRIC HEADBOARD. A YOUTHFUL AND COLOURED BED.



LETTO KIR CON STRUTTURA IN MULTISTRATO CURVATO IN  
ESSENZA NOCE CANALETTO. COMODINO GIRL FINITURA NOCE  
CANALETTO E COMÒ DOUBLE FACE CON VANO PORTA TV.

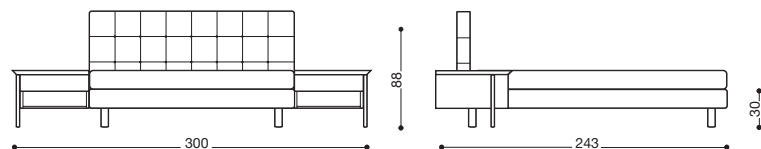
MULTIPLY CURVED PLYWOOD STRUCTURE FOR KYR BED,  
CANALETTO WALNUT. GIRL NIGHTSTAND, CANALETTO  
WALNUT AND DOUBLE FACE DRESSER WITH TV UNIT.

letto  
KIR





letto  
attrezzato  
**NORDIK**



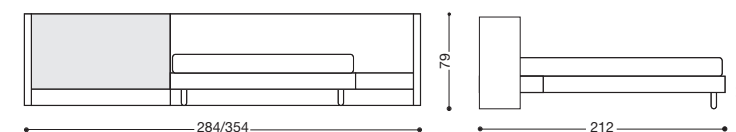
LETTO ATTREZZATO NORDIK IN FINITURA NOCE CANALETTO CON TESTATA PELLE GRIGIO ELEFANTE CON LAVORAZIONE A QUADROTTI. RETROSTANTE MENSOLA E GIROLETTO

IN ESSENZA CON FUNZIONALE PEDIERA ARROTONDATA. NORDIKEQUIPPED BED, CANALETTO WALNUT FINISH, WITH GREY SQUARED LEATHER. BACK SHELF AND ROUNDED FEETBOARD.





letto  
attrezzato  
**NOLIMITS 1**



DESIGN LEONE & MAZZARI: LETTO NOLIMITS 1 CON PANNELLO RETROILLUMINATO IN CRISTALLO SABBATO COD.093 DECORO LIBELLULA SPECCHIO FUMÈ E CUSCINATURA VARIANTE 3. ESTREMA VERSATILITÀ DELLE MISURE DATA DALLA POSSIBILITÀ

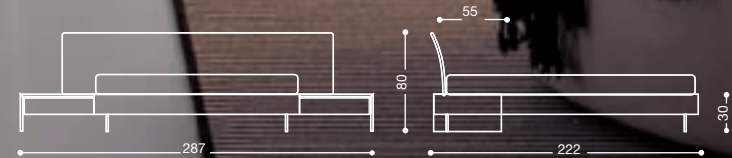
DI SPOSTAMENTO DELLA PANCA. DESIGN LEONE & MAZZARI, NO LIMITS 1 WITH BACKLIGHTED SANDED CRYSTAL CODE 093 LIBELLULA DECORO, FUMÈ MIRROR AND CUSHIONS TYPE 3. VARIOUS SIZES THANKS TO BENCH MOVEMENT.



LETTO TEO CON TESTATA IN MULTISTRATO CURVO LACCATO LUCIDO VERDE COD. 6060. COMODINI E COMÒ TEO CON MENSOLA SCRITTOIO DISPONIBILE ANCHE A MISURA.

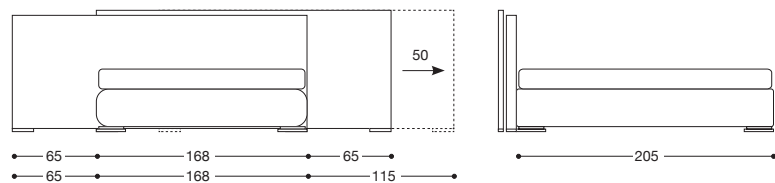
CURVED MULTIPLY GLOSSY HEADBOARD, GREEN 6060, FOR TEO BED. NIGHT STAND AND DRESSER TEO WITH SHELF, AVAILABLE ALSO WITH CUSTOMISED SIZES.

letto  
attrezzato  
TEO





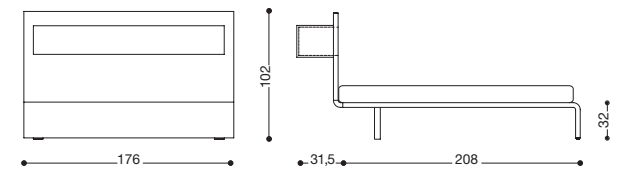
letto  
attrezzato  
DOUBLE FACE



SOPRA LETTO DOUBLE-FACE CON RETROTESTATA ART.32G50 LACCATA OPACA CR135 MOVIMENTO DX CON LUCI LED. TESTATA LISCIA ART.32G51 LACCATA OPACO CR345, GIROLETTO FASCIA BASSA ART.32G52 LACCATO OPACO CR135 CON RETE ORTOPEDICA DOGHE LEGNO E COMODINI LIBRERIA SOSPESI ART.32G62 LACCATI OPACO CR345  
A FIANCO, PARTICOLARE DEI COMODINI SOSPESI NELLA VERSIONE LACCATA, ADATTI PER CARATTERIZZARE UNO SPAZIO GIOVANE,  
I COMODINI SOSPESI DOUBLE-FACE POSSONO RAPPRESENTARE L'ELEMENTO IDENTIFICATIVO PERSONALIZZATO DEL VS. AMBIENTE NELLE COLORAZIONI SOBRIE E VIVACI A CAMPIONARIO.

UPON: DOUBLE FACE BED WITH BACK HEADBOARD ART 32G50, 135 MATT LACQUERED, RIGHT MOVEMENT WITH LED LIGHTS. PLAIN HEADBOARD ART 32G51, 345 MATT LACQUERED, LOWER FEETBOARD ART 32G52, 135 MATT LACQUERED WITH ORTHOPEDIC BASE WITH WOODEN SLATS, HANGED BOOKCASE ART 32G62 MATT LACQUERED 345.  
NEXT: HANGED NIGHT STANDS' DETAIL, LACQUERED VERSION, FOR A YOUNGER DESIGN. DOUBLE FACE HANGED NIGHT STANDS COULD BE THE MAIN PERSONAL ITEM OF YOUR ROOM WITH DIFFERENT PLAIN OR BRIGHT SAMPLE COLOURS.



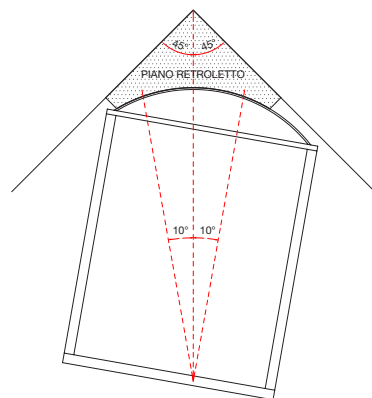


COMPRESO DI ANGOLARE P. 303

LETTO ANGOLARE ARTIK ART. 30B01, DESIGN LEONE & MAZZARI, CON VANO RETROSTANTE PORTAOGGETTI RETROILLUMINATO. IL LETTO ARTIK VIENE QUI PRESENTATO NELLA VERSIONE LACCATA OPACO BIANCO CR 4303, CON SOTTOSTANTI COMODINI ART. 30B05 LACCATI LUCIDO COLOR VISONE.

LA COMBINAZIONE PROGETTUALE VIENE QUI COMPLETATA DALL'ABBINAMENTO DEL COMÒ MOON ART. 3049. ARTIK BED ART. 30B01, WITH BACK OBJECTS RACK BACKLIGHTED. 4303 MATT WHITE LAQUERED SOLUTION WITH VISONE COLOR GLOSSY NIGHT STANDS. MOON DRESSER ART. 3049.

# letto angolare ARTIK

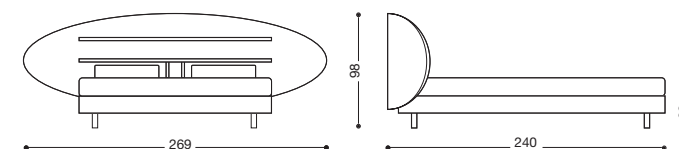
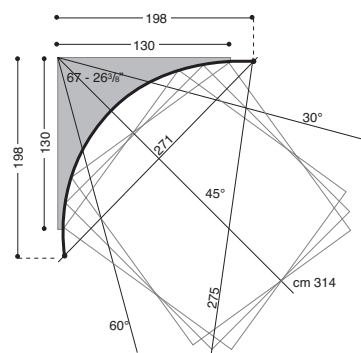



ROTAZIONE DEL LETTO DI +10° RISPETTO AI 45°





letto  
ad angolo  
MOON



DESIGN LEONE & MAZZARI: LETTO ANGOLARE MOON CON TESTATA IN MULTISTRATO CURVATO RIVESTITA IN PELLE CON APPOGGIATESTA ESTRAIBILE E MENSOLA IN CRISTALLO.

DESIGN LEONE & MAZZARI: CORNER BED MOON, WITH CURVED MULTIPLY HEADBOARD COVERED BY LEATHER, WITH PULL OUT HEADRESTS AND CRYSTAL SHELF.



comodino  
ATOLLO

comò e comodino  
METEOR



FIMES IMPREZIOSISCE E REALIZZA LA PROPRIA LINEA DI COMÒ E COMODINI CON ELEMENTI CARATTERIZZANTI CURVI CHE COMPRENDE LE COLLEZIONI ATOLLO, MOON, ELVIS E LIFE. COMÒ E COMODINI SI COMPLETANO CON ELEMENTI LINEARI CON LE COLLEZIONI METEOR, LINEA, LUX, NORDIK, TEO, YOUNG, GIRL, BOY, MOODY, AIR, DOUBLE FACE E DALLA LIBRERIA PIOLO.

## COMPLEMENTI NOTTE

FIMES DRESSERS AND NIGHT TABLES WITH PARTICULAR CURVED DETAILS FOR ATOLLO, MOON, ELVIS AND LIFE COLLECTIONS. SIMPLE LINES FOR METEOR, LINEA, LUX, NORDIK, TEO, YOUNG, GIRL, BOY, MOODY, AIR, DOUBLE FACE DRESSERS AND NIGHT STANDS COLLECTIONS AND PIOLO BOOKCASE.





complemento  
porta tv  
DOUBLE FACE



libreria  
PIOLO

FIMES AMPLIA LA SUA OFFERTA DI COMPLEMENTI NOTTE CON UN NUOVO ELEMENTO PORTA TV DOUBLE FACE ART.32E02 DISPONIBILE IN MOLTEPLICI SOLUZIONI. LA LIBRERIA PIOLO ART.32A15 POLIFUNZIONALE, SI ADATTA A OGNI VOSTRA

ESIGENZA AMBIENTATVA. FIMES INCREASES ITS COMPLEMENTS OFFER WITH A NEW DOUBLE FACE TV SET ELEMENT ART 32E02 AVAILABLE IN MANY DIFFERENT SOLUTIONS. PIOLO BOOKCASE ART 32A15, FOR EVERY DESIGN NEEDS SOLUTIONS.



CABINA NICCHIA NELLA FINITURA SETA TRAMA AVORIO NOBILITATA COMPOSTA DA CASSETTIERE A TERRA NELLA VERSIONE A 5 CASSETTI, CON TUBI IN ALLUMINIO E RIPIANI. COMÒ ISOLA BIFACCIALE IN NOCE CANALETTO TRANCHE NOBILITATO DOTATO DI CASSETTI DA ENTRAMBI I LATI.

MELAMINE AVORIO SETA NICCHIA WALK IN CLOSET, WITH 5 DRAWERS DRESSERS, ALUMINIUM HANGING RAILS AND SHELVES. ISOLA DRESSER, DOUBLE FACE, MELAMINE TRANCHE CANALETTO WALNUT WITH DRAWERS FOR BOTH SIDES.



## CABINE ARMADIO

finitura seta  
trama avorio  
NICCHIA






cabina armadio  
noce  
canaletto  
NICCHIA

IL PROGRAMMA COMPRENDE LA POSSIBILITÀ DI REALIZZARE A MISURA LA CABINA ARMADIO DESIDERATA. FINITURA IN NOCE CANALETTO TRANCHE NOBILITATO CON CASSETTIERA SOSPESA.

SIZES CUSTOMISATION FOR THIS WALK IN CLOSET. FINISH IN MELAMINE TRANCHE CANALETTO WALNUT WITH HANGED DRESSER.




cabina armadio  
trama seta avorio  
**NICCHIA**

FINITURA NOBILITATO SETA. ORIGINALI ELEMENTI PORTA SCARPE.  
MELAMINE SETA FINISH. ORIGINAL SHOE RACK ELEMENTS.



armadio  
anta  
scorrevole  
TIME 3

## ARMADI



ARMADIO CON ANTA SCORREVOLE TIME 3 NELLA SOLUZIONE IN LACCATO LUCIDO BIANCO. L'ANTA È DOTATA DI RADDRIZZANTE, MANIGLIA LATERALE ART. 5031 INCASSATA.

WARDROBE WITH SLIDING DOOR TIME 3 IN WHITE GLOSSY LACQUERED. DOORS WITH STRAIGHTEN UP ELEMENT, LATERAL IN BUILT HANDLE ART. 5031.



PROGRAMMA L'ARMADIO CON ANTA SCORREVOLE TIME 7 IN FRASSINO PORO APERTO ABBINATA AL LACCATO LUCIDO. L'ANTA È DOTATA DI RADDRIZZANTE, MANIGLIA LATERALE INCASSATA.


THE WARDROBE WITH TIME 7 SLIDING DOOR IN OPEN PORE ASH WOOD AND GLOSSY LACQUERED. DOORS WITH STRAIGHTEN UP ELEMENT AND LATERAL IN BUILT HANDLE.

armadio  
anta  
scorrevole  
TIME 7

ARMADIO SCORREVOLE CON ANTA FILO 00 IN ALLUMINIO ANODIZZATO BRILL CON MANIGLIA RICAVATA SUL FIANCO DELL'ANTA. PANNELLO IN CRISTALLO BIANCO EXTRA LIGHT. FILO 00 SLIDING DOOR BRILL ALUMINIUM, HANDLE ON DOORS' SIDE. EXTRA LIGHT CRYSTAL PANEL.



armadio  
anta  
scorrevole  
**FILO 00**



armadio  
anta  
scorrevole  
**BORDO 3**



ANTA SCORREVOLE BORDO 3 IN CRISTALLO COLOR BEIGE E BORDO IN LACCATO OPACO 345. ANTE IN MULTISTRATO SPESSORE 25 MM DOTATE DI APPOSITO MECCANISMO DI STABILITÀ ED INDEFORMABILITÀ. A SINISTRA NELLA FINITURA LACCATO BIANCO OPACO CON

CRISTALLI EXTRA LIGHT BIANCO. BORDO 3 DOOR, BEIGE CRYSTAL COLOR AND 345 MATT LACQUERED FRAME. MULTIPLY DOORS, DEPTH 25 MM WITH SPECIAL BALANCE MECHANISM. LEFT; SHOWN IN WHITE MATT LACQUERED FINISH WITH WHITE EXTRA LIGHT CRYSTALS.

ELEGANTE ARMADIO CON DUE ANTE COMPLANARI IN LACCATO OPACO BIANCO E VANO CENTRALE ATTREZZATO CON CASSETTI E RIPIANI E ANTA BATTENTE RIQUADRO IN VETRO.

REFINE FLUSHING DOORS WARDROBES, WHITE MATT LACQUERED, CENTRAL EQUIPPED ELEMENT WITH DRAWERS, SHELVES AND RIQUADRO LEAF CRYSTAL DOOR.

armadio  
anta  
complanare  
MIX



armadio  
anta  
complanare  
MIX



ARMADIO COMPLANARE MIX. QUESTA TIPOLOGIA DI ARMADIO PERMETTE DI COMBINARE ANTE SCORREVOLI COMPLANARI CON ELEMENTI AD ANTA BATTENTE CENTRALI O LATERALI. MIX FLUSHING DOOR WARDROBE. THIS KIND OF WARDROBE COULD MATCH BOTH FLUSHING AND CENTRAL/LATERAL LEAF DOORS.



ARMADIO BATTENTE NELLA FINITURA LACCATO LUCIDO CON LA COMBINAZIONE DELLE TIPOLOGIE DI ANTA POINT E ANTA LINE. GRANDISSIMA LIBERTÀ DI PERSONALIZZAZIONE.

WARDROBE DOORS IN GLOSSY LACQUERED LEAF, WITH COMBINATION OF THE TYPE OF BOTH POINT AND LINE DOORS. MANY POSSIBILITIES FOR CUSTOMISATION.

armadio  
anta  
battente  
POINT-LINE





armadio  
anta battente  
soluzione  
**A MISURA**

PROGRAMMA L'ARMADIO RISOLVE LE MOLTEPLICI ESIGENZE ARREDATIVE.  
WARDROBE PROGRAMME TO SOLVE DIFFERENT FURNISHING NEEDS SOLUTIONS.



UNA VISIONE D'INSIEME DELLE ELEGANTI FINITURE INTERNE DEGLI ARMADI NELLA FINITURA LARICE NOBILITATO E FINITURA SETA UTILIZZATE PER LA STRUTTURA E L'ATTREZZATURA.

OVERALL VIEW OF WARDROBE'S ELEGANT INTERNAL FINISHING: MELAMINE LARCH AND MELAMINE SETA USED FOR BOTH STRUCTURE AND EQUIPMENT.



## FINITURE INTERNE

finitura seta



finitura larice



## finitura noce e seta

FINITURA INTERNA NOBILITATO NOCE/SETA. LA POSSIBILITÀ DI COMBINARE LE FINITURE DI ATTREZZATURA E STRUTTURA PERMETTE UNA PERSONALIZZAZIONE DEGLI ELEMENTI.


WALNUT/SETA INTERNAL MELAMINE FINISH. IT IS POSSIBLE TO MATCH AND CUSTOMISE FINISHES FOR STRUCTURE AND EQUIPMENT FOR A CUSTOM OF THE ELEMENTS.



## finitura noce

FINITURA INTERNA NOBILITATO NOCE. MOLTEPLICI LE ATTREZZATURE DISPONIBILI: CASSETTO FRONTE VETRO E FRONTE LEGNO, ELEMENTO PORTACINTURA/PORTACRAVATTE, PORTAPANTALONI ESTRAIBILE, PORTACAMICIE/PORTAMAGLIONI.

WALNUT INTERNAL MELAMINE FINISH. MANY EQUIPMENTS AVAILABLE: DRAWER WITH CRYSTAL OR WOOD FRONT UNIT, BELT/TIE RACKS, PULL OUT TROUSER RACK, SHIRTS/JUMPER RACKS.





CORPO AVANZATO  
CONTENITORE  
PORTA OGGETTI P15



TERMINALE  
SINGOLO



TERMINALE  
DOPPIO



ANGOLO



## ELEMENTI SPECIALI

ANTA P15 CON PORTA OGGETTI E PORTA BORSE DA CM 59X15X260, QUI NELLA FINITURA NOBILITATO LARICE. L'ANTA AIUTA AD OTTIMIZZARE LA FUNZIONALITÀ INTERNA DEGLI ARMADI. L'ELEMENTO ANGOLARE DELL'ARMADIO CONSENTE DI SFRUTTARE AL MASSIMO LO SPAZIO ALL'INTERNO DELL'AMBIENTE. IL TERMINALE BATTENTE, ASSOLVE ALL'ESIGENZA DI AVERE UN SUFFICIENTE SPAZIO CONTENITIVO SENZA AVERE UN INGOMBRO ALL'ESTERNO.

P15 DOOR WITH UNITS AND BAG RACKS FROM CM 59X15X260, MELAMINE LARCH FINISH. THIS DOOR IS USEFUL TO OPTIMIZE WARDROBE'S INTERNAL FUNCTIONALITY. HANDY CORNER UNIT FOR SAVING SPACES. LEAF ELEMENT IS USEFUL TO HAVE ENOUGH INTERNAL SPACE WITHOUT OTHERS EXTERNAL ELEMENTS.





## linee essenziali e design funzionale per arredare i tuoi spazi DESIGN

IL DESIGN DI UN OGGETTO QUINDI RACCHIUDE IN SE UN ELEVATO INSIEME DI STUDI COME L'ERGONOMIA, L'USABILITÀ, LA PRE-PRODUZIONE. L'IMPATTO AMBIENTALE, LA DISMISSIONE, I COSTI, LA SCELTA DEI MATERIALI E DELLE LORO PROPRIETÀ, DEI RIVESTIMENTI, LE PROPRIETÀ MECCANICHE E STRUTTURALI, TECNICHE E TEORICHE, OTTICHE, PERSONALITÀ ESTETICA. LA DITTA FIMES FACENDO ATTENZIONE A TUTTI QUESTI ASPETTI SI AVVALE DI ECCELLENTI STUDI DI ARCHITETTURA CHE SAPIENTEMENTE INTERPRETANO, PROGETTANO DANDO VITA E FORMA ALLE IDEE ED ALLA PRODUZIONE. ESSENCIAL LINES FOR YOUR SPACES.

## eleganza e raffinatezza delle maniglie ad incasso grazie alla lavorazione a bassorilievo di pantografatura QUALITÀ

ULTERIORI CARATTERISTICHE CHE POSSONO DEFINIRE GLI STANDARD QUALITATIVI POSSONO ESSERE INDIVIDUATI NELLE REALIZZAZIONI DELLE MANIGLIE RICAVATE PANTOGRAFATE IN BASSORILIEVO DIRETTAMENTE DAL PANNELLO, RICHIEDENDO INTERVENTI MANUALI DI NON FACILE REALIZZAZIONE SPECIALMENTE NEI BORDI INTERNI. LA PRODUZIONE FIMES È RICCA DI QUESTI PARTICOLARI, DI QUESTI DETTAGLI FACILMENTE RICONOSCIBILI, ANALIZZANDO SINGOLARMENTE LA PRODUZIONE PEZZO PER PEZZO. REFINE INBULDED HANDLES - QUALITY.



## materiali più idonei per valorizzare il design del progetto MATERIALI

LA PRODUZIONE VIENE INTERPRETATA, I MATERIALI MUTANO, NUOVI MATERIALI PER FORME ARMONIOSE COME IL BAYDUR 110 UN TERMO POLIURETANO COMPATTO. NELLA FAMIGLIA DEI POLIURETANI RIGIDI STRUTTURALI, IL BAYDUR 110 È UN MATERIALE CHE RISULTA PARTICOLARMENTE INDICATO NEI CASI DOVE SI RICHIEDE ERGONOMIA CON ELEVATO CONTENUTO TECNICO ED ESTETICO, ELEVATA DENSITÀ 1050 QC/DM3 È INDICATO PER PRODOTTI DALLE GEOMETRIE COMPLESSE. L'UTILIZZO DI STAMPI IN ALLUMINIO A TEMPERATURA CONTROLLATA PERMETTE DI RIDURRE L'USO DI DISTACCANTI CON NOTEVOLE RISPARMIO ANCHE IN TERMINI DI INQUINAMENTO AMBIENTALE, IL BAYDUR 110 È UN PRODOTTO AUTOESTINGUENTE IN CLASSE VO CERTIFICATO UL. BEST MATERIALS TO UNDERLINE PROJECTS DESIGN.



## tecnologie produttive avanzate per un mobile che offra sicurezza e durata nel tempo TECNOLOGIA

AL PASSO CON I TEMPI, UTILIZZANDO SISTEMI DI APERTURA TECNOLOGICAMENTE AVANZATI, TUTTA LA PRODUZIONE FIMES MONTA DI SERIE GUIDE BLUMOTION AD APERTURA E CHIUSURA GRADUALE FRENATA PER CASSETTI. CERNIERE SALICE A CHIUSURA GRADUALE FRENATA, PER ANTE BATTENTI, SISTEMI SCORREVOLI COMPLANARI BORTOLUZZI O SCORREVOLI A DUE VIE MIXAL CON CHIUSURA ED APERTURA FRENATA. ADVANCED TECHNOLOGIES FOR SAFE AND EVERLASTING.

difendiamo e assicuriamo i nostri prodotti dalle imitazioni con brevetti

## RICERCA-BREVETTI

SEMPRE ATTENTA ALLE ESIGENZE DI MERCATO, ALLA RICERCA NEL TEMPO DI VALIDE SOLUZIONI FUNZIONALI CAPACI DI RISOLVERE LE PROBLEMATICHE DEL QUOTIDIANO, FIMES PRESENTA QUI ALCUNE RICERCHE E BREVETTI INDUSTRIALI: LETTO ANGOLARE ORIENTABILE BREVETTO N. 01281747. ANGOLARI POSIZIONABILI PER CABINE ARMADIO, ARMADI A DOPPIA PROFONDITÀ, COMÒ CON TV ORIENTABILE A SCOMPARSA. FIMES DEFENDS IT PRODUCTS FROM IMITATIONS WITH PATENTS.



pensiamo al tuo benessere utilizzando reti e materassi con un corretto equilibrio tra comfort e rigidità

## BENESSERE

PER IL TUO BENESSERE, PER IL TUO RIPOSARE, FIMES HA PENSATO A MOLTEPLICI APPLICAZIONI CHE RISPONDONO ALLE REALI ESIGENZE PERSONALIZZATE DI OGNI UNO DI NOI, OFFRENDO UN'AMPIA GAMMA DI SOLUZIONI E PROPOSTE PER RETI E MATERASSI. SI PASSA DALLE ERGONOMICHE RETI INTERAMENTE REALIZZATE IN MULTISTRATO E LAMELLARE CON DOGHE IN LEGNO CON CURSORI DI IRRIGIDIMENTO, AL PIANALE IN MULTISTRATO CON OPPOSTE FRESATURE DI AEREAZIONE E STAGICITÀ, AI MOVIMENTI ELETTRICI, AI MATERASSI ORTOPEDICI CON MOLLE BICONICHE IN ACCIAIO TEMPERATO AL ALTA RESISTENZA CON ISOLAMENTO CON FELTRO AGUGLIATO E BOX IN POLIURETANO ESPANSO INDEFORMABILE, IMBOTTITURA E FALDE DI CARDATI BIANCHI DI MISTO COTONE PREGUGLIATI E STABILIZZATI. AI MATERASSI ORTOPEDICI ANALLERGICI DOVE L'IMBOTTITURA VIENE REALIZZATA CON FALDE DI FIBRE IN POLIESTERE ANALLERGICO O SUPERORTOPEDICO CLIMATIZZATO DOVE L'IMBOTTITURA LATO INVERNALE VIENE REALIZZATA CON FALDE DI LANA MENTRE L'ESTIVO IN FALDE DI COTONE. FOR YOUR HEALTH FIMES PROPOSES BASES AND MATTRESSES WITH RIGHT COMFORT AND STIFFNESS.



utilizziamo legno a riforestazione programmata

## ECODESIGN

PER PARLARE DI MATERIALI SOSTENIBILI ED ECOLOGICI DOBBIAMO PARLARE DI BIOARCHITETTURA, DISCIPLINA CHE RISPONDE ALL'ATTUALE SITUAZIONE DI CRESCENTE INQUINAMENTO E DEGRADO DELL'AMBIENTE. LA BIOARCHITETTURA UTILIZZA MATERIALI ECOLOGICI E NON INQUINANTI CERCANDO DI RIDURRE E LIMITARE IL CONSUMO DI ENERGIE NON RINNOVABILI SALVAGUARDANDO L'AMBIENTE. FIMES REALIZZA PRODOTTI ECOSOSTENIBILI REALIZZATI CON MATERIALI NATURALI O RICICLATI, UTILIZZANDO PREVALENTEMENTE LEGNO DERIVANTE DA RIFORESTAZIONE PROGRAMMATA PER CHI VUOL DARE UN PICCOLO CONTRIBUTO ALLA SALVAGUARDIA DEL NOSTRO PIANETA. PRODUCTION'S GUARANTEE AND PROGRAMMED TIMBER FOREST WOODS.



garantiamo la nostra produzione

## GARANZIE

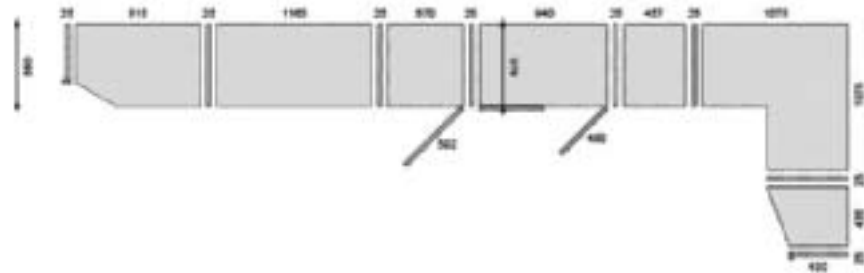
FIMES GARANTISCE LA PROPRIA PRODUZIONE DA QUALSIASI DIFETTO DI USURA O ROTTURA PER UNA DURATA PER LEGGE (COME DA DECRETO LEGGE UE GENNAIO 2002) DI 24 MESI, AVVALENDOSI DI PARTNERS DI PRIMARIO ORDINE PER LA REALIZZAZIONE DELLA PROPRIA PRODUZIONE. GARANTISCE INOLTRE CERNIERE PER ANTE BATTENTI, COLLAUDATE A LIVELLO 1 PER 100.000 APERTURE, L'USO DI MATERIALI ATOSSICI PRIMI DI FORMALDEIDE IN CLASSE E1, VERNICIATURA PRIVA DI SOLVENTI ED ESENTE DA PIOMBO O CROMO, IN CLASSE DI PERICOLOSITÀ 1, 2, 3. FERRAMENTA PER MOBILI CERTIFICATA CON CONTROLLO DI QUALITÀ ISO 9001. PRODUCTION'S GUARANTEES.



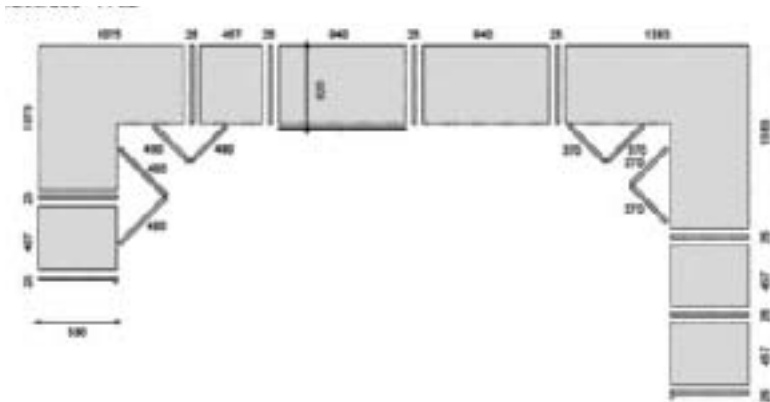
# PROGRAMMA L'ARMADIO

## misure reali

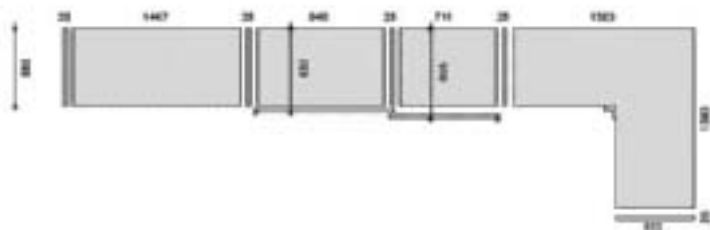
PROGRAMMA  
BATTENTE  
PLANO H.240/260/290-P.61



PROGRAMMA  
PIEGHEVOLE  
REPLAY H.240/260/290-P.62



PROGRAMMA  
SCORREVOLE  
COMPOSIT H.240/260-P.63 anta interna  
P.66 anta esterna



## finiture esterne: essenze



Wengè Noce canaletto Burned wood



Frassino 4303 poro aperto Frassino 119 poro aperto Frassino 392 poro aperto Frassino 322 poro aperto Frassino 345 poro aperto Frassino grigio poro aperto Frassino grigio elefante poro aperto Frassino visone poro aperto

## finiture interne: nobilitato



Nobilitato larice Nobilitato seta Nobilitato noce canaletto

## maniglie cat. A



21031 Cromo 21032 Alluminio 1671 Cromo 1672 Alluminio 1675 Cromo laccato 1677 Cromo/Wengè 1679 Cromo/Poro 20211 Cromo 20212 Alluminio 20215 Laccato 16271 Cromo 16272 Alluminio 9401 Cromo 9402 Alluminio



1602 Alluminio 1605 Cromo laccato 1607 Cromo/Wengè 1609 Cromo/Poro 1622 Alluminio 1625 Cromo laccato 1627 Cromo/Wengè 1629 Cromo/Poro 1651 Cromo 1655 Laccato 10101 Cromo 10102 Alluminio 10105 Laccato 1018 Alluminio 1665 Laccato 1668 Wengè 1669 Poro

## maniglie cat. B



1611 Cromo 286 1612 Alluminio 286 1711 Cromo 190 1712 Alluminio 190 1642 Alluminio 1645 Cromo laccato 1647 Cromo/Wengè 1648 Wengè 1649 Cromo/Poro 9531 Cromo 9532 Alluminio 16182 Alluminio plexiglas 1691 Cromo



5031 Cromo 5032 Alluminio 1632 Alluminio 1635 Cromo laccato 1637 Cromo/Wengè 1639 Cromo/Poro 4731 Cromo 4732 Alluminio 4241 Cromo 4242 Alluminio 2711 Cromo 2712 Alluminio 3731 Cromo 3732 Alluminio