



EXENCE



EPOQUE  
*by*  
EGON FURSTENBERG



# Indice prodotti

## DIVANI



100000  
—  
200 cm



100001  
—  
200 cm



100002  
—  
200 cm



100003  
—  
200 cm




100004  
—  
200 cm



100005  
—  
200 cm




100006  
—  
200 cm



100007  
—  
200 cm



100008  
—  
200 cm



100009  
—  
200 cm



100010  
—  
200 cm

## POLTRONCINE



100011  
—  
100 cm



100012  
—  
100 cm



100013  
—  
100 cm



100014  
—  
100 cm



100015  
—  
100 cm



100016  
—  
100 cm

## POUF



100017  
—  
100 cm



100018  
—  
100 cm



100019  
—  
100 cm

## LETTI



COMO  
1.999.000



COMO  
1.999.000



COMO  
1.999.000



COMO  
1.999.000



COMO  
1.999.000



COMO  
1.999.000



COMO  
1.999.000

## CABINET



COMO  
1.999.000



COMO  
1.999.000

## MADIE



COMO  
1.999.000



COMO  
1.999.000

## COMO E COMODINI



COMO  
1.999.000



COMO  
1.999.000



COMO  
1.999.000



COMO  
1.999.000

## CONSOLLE



COMO  
1.999.000



COMO  
1.999.000

## MOBILE TV



COMO  
1.999.000

## LIBRERIE



LIBRERIA  
170x70



LIBRERIA  
170x50



LIBRERIA  
100x100

## SEPARÉ



SEPARÉ  
100x100



SEPARÉ  
170x70

## TAVOLI



TAVOLO  
170x70



TAVOLO  
170x70



TAVOLO  
100x100

## TAVOLINI



TAVOLINO  
100x70



TAVOLINO  
100x70



TAVOLINO  
100x70



TAVOLINO  
100x70

## SEDIE



SEDIA  
100x70



SEDIA  
100x70

## SPECCHIERE



SPECCHIERO  
100x100



SPECCHIERO  
170x70

## FIORIERE



FIORIERO  
100x70



FIORIERO  
100x70

## ACCESSORI

100x70

## SCHEDE TECNICHE

100x70



Wotan





## WOTAN console - ARTM98

Top: lacquered aluminum  
Base: perforated aluminum (L27 2) - Brass-Look  
Base: perforated aluminum (L27 2) - Brass-Look  
Material: 40% - lacquered aluminum  
1. The product is made of aluminum and is not suitable for use in wet areas.  
2. The product is made of aluminum and is not suitable for use in wet areas.  
3. The product is made of aluminum and is not suitable for use in wet areas.

## WOTAN tavolo - ARTM97

Top: lacquered aluminum  
Base: perforated aluminum (L27 2) - Brass-Look  
Base: perforated aluminum (L27 2) - Brass-Look  
Material: 40% - lacquered aluminum  
1. The product is made of aluminum and is not suitable for use in wet areas.  
2. The product is made of aluminum and is not suitable for use in wet areas.  
3. The product is made of aluminum and is not suitable for use in wet areas.





## OPALE lampada a sospensione

Modello OPAL  
Modello OPAL - Corrado Piretti



## WOTAN media - ARTM99

Biglietto di vendita  
Modello WOTAN - Corrado Piretti  
Modello WOTAN  
Corrado Piretti

## WOTAN sedia

Modelo: WOTAN - Sedia  
Materi: Kayu, Busa, Kulit  
Warna: Hitam, Putih, Kayu  
Ciri: Modern



## WOTAN cabinet - ARTM100

Modelo: WOTAN - Cabinet  
Materi: Kayu, Busa, Kulit  
Warna: Hitam, Putih, Kayu  
Ciri: Modern

Modelo: WOTAN - Cabinet  
Materi: Kayu, Busa, Kulit  
Warna: Hitam, Putih, Kayu  
Ciri: Modern



# Alchimia





## ALCHIMIA tavolo - ARTM55

Top: MADERA ACER  
Modello: 400 - 120x60x45cm



ARTM056

ALCHIMIA consolle – ARTM56

Top tavolo decorato  
Metallo laccato – Cartella in legno



QUADRO – QD024A con cristalli

OSMIO applique – ARTL05

Cartella in laccato  
Metallo laccato decorato

Applique in metallo laccato decorato con cristalli – Cartella in legno

ARTM086



## ALCHIMIA cabinet - ARTM57

Modello: ALCHIMIA  
Materie: Laccato  
Tavole: Massello



ARTM058

AZZURRITE specchiera – ARTM60

Specchiera  
Specchiera  
Specchiera  
Specchiera



NEBULA sedia

Sedia  
Sedia  
Sedia  
Sedia



# Mochi





## MOCHI divano

---

Disponibile in 10 colori  
Per più info: [info@biotti.it](mailto:info@biotti.it)  
Modello: MO - 10000000000000000000

## BIOTTTE poltrona

---

Disponibile in 10 colori  
Per più info: [info@biotti.it](mailto:info@biotti.it)  
Modello: BI - 10000000000000000000



## MOCHI libreria - ARTM83

Modello: 83  
Prestazioni: 110, 110, 110  
Larghezza: 110 cm



MOKA

Modello: 84  
Prestazioni: 110, 110, 110  
Larghezza: 110 cm

Cromo







## CROMO divano

Modellazione: ANTONIO LOCCI - Marco Mengoni  
Modello: 607 - Colore: Crema





CROMO divano con tavolino

Modello: CROMO con tavolino - 180 cm x 100 cm x 80 cm - 180 cm x 100 cm x 80 cm

## XENON cornice po

Modello: 1002 Lit. PL - 800 Lit. PL  
Modello: 1003 Lit. PL - 800 Lit. PL



## CROMO divano con tavolino staccato

Modello: 1002 Lit. PL - 800 Lit. PL  
Modello: 1003 Lit. PL - 800 Lit. PL



ARTM060

DIASPRO mobile TV - ARTM66

See photo with picture identified black very elegant frame  
Mobile Art, Palazzo Pitti - Gallery Firenze



DIASPRO cornice porta TV - ARTM67

See photo with picture identified black very elegant frame  
Mobile Art, Palazzo Pitti - Gallery Firenze

ARTM061

10



## NEON pouf

Modellnummer: 10000000000000000000  
Modell: 10000000000000000000



Modellnummer: 10000000000000000000  
Modell: 10000000000000000000





## TALCO divano

Modellamento: GEMELLI LAVORI, INTERIORE LAVORI - Milano, Belgio  
Modello: 401 - Corallo Firenze



## ARGON tavolini

Argon 100 Modulo 01 - Tavolino 01/02



The Argon coffee table set is composed of three tables: a large square table and two smaller rectangular tables. The tables are made of dark, reflective material and have a simple, modern design.



Nefrite





## NEFRITE divano

Modello: NEFRITE L&L - Sei posti  
Materie: cuoio - Cerniere Pirelli



## NEFRITE poltrona

Disegnata da: VITTORIO CALI' - San Isidoro  
Modello: 019 - Corchia Poltrona



Cobalto





ARTM087

QUADRO ARTQD022

Per informazioni e prezzi visitate il sito [www.italia.com](http://www.italia.com) o chiamate il numero verde 800 20 20 20



COBALTO divano

Modello: COBALTO 1/2/3/4 - Verde Artiglio

12



## AMETISTA poltrona

Modellazione: ANTONIO LOI PI' - Marco Bortolotti - STEFANO LAZZI - Ana Lazzari  
Disegno: ANTONIO LOI PI' - Marco Bortolotti - STEFANO LAZZI - Ana Lazzari



ARTM059

LARIMAR tavolini – ARTM82

Top Design - Design by: Walter - 1971 - Carpi (Prato)

## RUTENIO pouf

Disegnato da: Walter - 1971 - Carpi (Prato)  
Disegnato da: Walter - 1971 - Carpi (Prato)



Krypton





## KRYPTON tavolo – ARTM74

Modello: KRYPTON tavolo – ARTM74  
Anno: 2011  
Carmelo Piretti



SNAKE sedia

Modello: SNAKE sedia – ARTM75  
Anno: 2011  
Carmelo Piretti



**ARTM069**  
**KRYPTON media – ARTM75**

**KRYPTON fioriera – ARTM76**

Poliform Group Italia SpA  
Modulo 400 – Casella Postale

Poliform Group Italia SpA  
Modulo 400 – Casella Postale



**ARTM070**  
**KRYPTON libreria – ARTM77**

Poliform Group Italia SpA  
Modulo 400 – Casella Postale

20



Krypton





www.italianmagazine.com

## KRYPTON divano

Modellazione: ANTONIO LOPEZ - Disegno: BRUNO MAGLI - Materiali: Lino e cotone - Colore: Bianco



ARTM072  
KRYPTON tavolino - ARTM79

Modelli CCM Milano e CCM Milano - CCM Milano - CCM Milano



KRYPTON poltrona

Modelli CCM Milano e CCM Milano - CCM Milano - CCM Milano



# Inachis





## INACHIS divano

Disegnato da ANTONIO LUIGI - Piero Göttsche  
Modello 401 - Canaletto Firenze

ARTM075

INACHIS libreria - ARTM70

Modello 401 - Canaletto Firenze  
Disegnato da ANTONIO LUIGI - Piero Göttsche  
Modello 401 - Canaletto Firenze



## INACHIS consolle

Modellazione: 2019 | Lit. 75 - 80 | 120 cm  
Metallo: oro - Laccato: Nero



## INACHIS fioriera - ARTM73

Modellazione: 2019 | Lit. 75 - 80 | 120 cm  
Metallo: oro - Laccato: Nero





www.ericcator.com

Pirite





## PIRITE divano

Modellazione: studio di cui. G. - Milano 1998  
Parti: Spallatore: cuscini in lana cat. 1 - Milano 1998  
Metallo: M2 - Spallatore: M2  
Cuscini: cuscini in lana cat. 1 - Milano 1998  
In ottone e acciaio inossidabile (fornitura cliente)  
Distribuito in Italia da: Agip



Argon





## ARGON divano

Modello ARGON con 2 - Pila 1000g  
Sedili imbottiti in L. A. Nuova Seta  
Metallo in  
Cottone Rosso



Xenon





## XENON divano

Prodotto e distribuito in Italia da: **Modulor**  
Modello: **XENON**





Nife





## NIFE letto

Modellazione 1977/1981, P. - A. - B. - C. - D. - E. - F. - G. - H. - I. - J. - K. - L. - M. - N. - O. - P. - Q. - R. - S. - T. - U. - V. - W. - X. - Y. - Z. - AA. - AB. - AC. - AD. - AE. - AF. - AG. - AH. - AI. - AJ. - AK. - AL. - AM. - AN. - AO. - AP. - AQ. - AR. - AS. - AT. - AU. - AV. - AW. - AX. - AY. - AZ. - BA. - BB. - BC. - BD. - BE. - BF. - BG. - BH. - BI. - BJ. - BK. - BL. - BM. - BN. - BO. - BP. - BQ. - BR. - BS. - BT. - BU. - BV. - BW. - BX. - BY. - BZ. - CA. - CB. - CC. - CD. - CE. - CF. - CG. - CH. - CI. - CJ. - CK. - CL. - CM. - CN. - CO. - CP. - CQ. - CR. - CS. - CT. - CU. - CV. - CW. - CX. - CY. - CZ. - DA. - DB. - DC. - DD. - DE. - DF. - DG. - DH. - DI. - DJ. - DK. - DL. - DM. - DN. - DO. - DP. - DQ. - DR. - DS. - DT. - DU. - DV. - DW. - DX. - DY. - DZ. - EA. - EB. - EC. - ED. - EE. - EF. - EG. - EH. - EI. - EJ. - EK. - EL. - EM. - EN. - EO. - EP. - EQ. - ER. - ES. - ET. - EU. - EV. - EW. - EX. - EY. - EZ. - FA. - FB. - FC. - FD. - FE. - FF. - FG. - FH. - FI. - FJ. - FK. - FL. - FM. - FN. - FO. - FP. - FQ. - FR. - FS. - FT. - FU. - FV. - FW. - FX. - FY. - FZ. - GA. - GB. - GC. - GD. - GE. - GF. - GG. - GH. - GI. - GJ. - GK. - GL. - GM. - GN. - GO. - GP. - GQ. - GR. - GS. - GT. - GU. - GV. - GW. - GX. - GY. - GZ. - HA. - HB. - HC. - HD. - HE. - HF. - HG. - HH. - HI. - HJ. - HK. - HL. - HM. - HN. - HO. - HP. - HQ. - HR. - HS. - HT. - HU. - HV. - HW. - HX. - HY. - HZ. - IA. - IB. - IC. - ID. - IE. - IF. - IG. - IH. - II. - IJ. - IK. - IL. - IM. - IN. - IO. - IP. - IQ. - IR. - IS. - IT. - IU. - IV. - IW. - IX. - IY. - IZ. - JA. - JB. - JC. - JD. - JE. - JF. - JG. - JH. - JI. - JJ. - JK. - JL. - JM. - JN. - JO. - JP. - JQ. - JR. - JS. - JT. - JU. - JV. - JW. - JX. - JY. - JZ. - KA. - KB. - KC. - KD. - KE. - KF. - KG. - KH. - KI. - KJ. - KK. - KL. - KM. - KN. - KO. - KP. - KQ. - KR. - KS. - KT. - KU. - KV. - KW. - KX. - KY. - KZ. - LA. - LB. - LC. - LD. - LE. - LF. - LG. - LH. - LI. - LJ. - LK. - LL. - LM. - LN. - LO. - LP. - LQ. - LR. - LS. - LT. - LU. - LV. - LW. - LX. - LY. - LZ. - MA. - MB. - MC. - MD. - ME. - MF. - MG. - MH. - MI. - MJ. - MK. - ML. - MM. - MN. - MO. - MP. - MQ. - MR. - MS. - MT. - MU. - MV. - MW. - MX. - MY. - MZ. - NA. - NB. - NC. - ND. - NE. - NF. - NG. - NH. - NI. - NJ. - NK. - NL. - NM. - NN. - NO. - NP. - NQ. - NR. - NS. - NT. - NU. - NV. - NW. - NX. - NY. - NZ. - OA. - OB. - OC. - OD. - OE. - OF. - OG. - OH. - OI. - OJ. - OK. - OL. - OM. - ON. - OO. - OP. - OQ. - OR. - OS. - OT. - OU. - OV. - OW. - OX. - OY. - OZ. - PA. - PB. - PC. - PD. - PE. - PF. - PG. - PH. - PI. - PJ. - PK. - PL. - PM. - PN. - PO. - PP. - PQ. - PR. - PS. - PT. - PU. - PV. - PW. - PX. - PY. - PZ. - QA. - QB. - QC. - QD. - QE. - QF. - QG. - QH. - QI. - QJ. - QK. - QL. - QM. - QN. - QO. - QP. - QQ. - QR. - QS. - QT. - QU. - QV. - QW. - QX. - QY. - QZ. - RA. - RB. - RC. - RD. - RE. - RF. - RG. - RH. - RI. - RJ. - RK. - RL. - RM. - RN. - RO. - RP. - RQ. - RR. - RS. - RT. - RU. - RV. - RW. - RX. - RY. - RZ. - SA. - SB. - SC. - SD. - SE. - SF. - SG. - SH. - SI. - SJ. - SK. - SL. - SM. - SN. - SO. - SP. - SQ. - SR. - SS. - ST. - SU. - SV. - SW. - SX. - SY. - SZ. - TA. - TB. - TC. - TD. - TE. - TF. - TG. - TH. - TI. - TJ. - TK. - TL. - TM. - TN. - TO. - TP. - TQ. - TR. - TS. - TT. - TU. - TV. - TW. - TX. - TY. - TZ. - UA. - UB. - UC. - UD. - UE. - UF. - UG. - UH. - UI. - UJ. - UK. - UL. - UM. - UN. - UO. - UP. - UQ. - UR. - US. - UT. - UY. - UZ. - VA. - VB. - VC. - VD. - VE. - VF. - VG. - VH. - VI. - VJ. - VK. - VL. - VM. - VN. - VO. - VP. - VQ. - VR. - VS. - VT. - VU. - VV. - VW. - VX. - VY. - VZ. - WA. - WB. - WC. - WD. - WE. - WF. - WG. - WH. - WI. - WJ. - WK. - WL. - WM. - WN. - WO. - WP. - WQ. - WR. - WS. - WT. - WU. - WV. - WW. - WX. - WY. - WZ. - XA. - XB. - XC. - XD. - XE. - XF. - XG. - XH. - XI. - XJ. - XK. - XL. - XM. - XN. - XO. - XP. - XQ. - XR. - XS. - XT. - XU. - XV. - XW. - XX. - XY. - XZ. - YA. - YB. - YC. - YD. - YE. - YF. - YG. - YH. - YI. - YJ. - YK. - YL. - YM. - YN. - YO. - YP. - YQ. - YR. - YS. - YT. - YU. - YV. - YW. - YX. - YZ. - ZA. - ZB. - ZC. - ZD. - ZE. - ZF. - ZG. - ZH. - ZI. - ZJ. - ZK. - ZL. - ZM. - ZN. - ZO. - ZP. - ZQ. - ZR. - ZS. - ZT. - ZU. - ZV. - ZW. - ZX. - ZY. - ZZ.



Nefrite





## NEFRITE letto

Struttura: LOTTI/100 LxP - 160x200cm - Metallo con Corallo Rosso



## BLEDA poltrona

Struttura: 1000/100 LxP, 1000/100 LxP - 160x200cm - Metallo con Corallo Rosso

100



## NEFRITE comò - ARTM94

Modellazione: **GIORGIO ARMANI** - Disegno: **GIORGIO ARMANI**  
Top: **LAZIO** - Finitura: **LAZIO** - Piedini: **LAZIO**  
Modulo: **LAZIO** - Modulo: **LAZIO**

## NEFRITE comodino - ARTM95

Modellazione: **GIORGIO ARMANI** - Disegno: **GIORGIO ARMANI**  
Top: **LAZIO** - Finitura: **LAZIO** - Piedini: **LAZIO**  
Modulo: **LAZIO** - Modulo: **LAZIO**





## NEFRITE letto

Dimensioni: 200x200x180 - 200x200x180  
Modello: Nefrite - 1900000000



ARTM083

CINABRO comò – ARTM61

Top: laccato opaco grigio / intarsiato in laccato scuro  
Piedini: laccato opaco grigio  
Materie: laccato – Corchia, Firenze

ARTM082

CINABRO comodino – ARTM62

Top: laccato opaco grigio / intarsiato in laccato scuro  
Piedini: laccato opaco grigio  
Materie: laccato – Corchia, Firenze



## RIOLITE poltrona

Modellistica: Umberto Bini - Disegno: Giancarlo Piretti  
Scheda: 402 - Caratteristiche



## NEFRITE specchiera - ARTM93

Specchio 100  
Modello 93 - Caratteristiche



Mochi







## MOCHI letto

www.italiancouch.com  
Prestitema 2017  
Cortina Milano



## MOCHI comodino - ARTM85

Modello: Mochi - Comodino  
Materie: Laccato, Laccato

## MOCHI comò - ARTM84

Modello: Mochi - Comò  
Materie: Laccato, Laccato



Cromo





## CROMO letto

Modellazione: GEMELLI - Via Venezia  
Modella: GEMELLI - Cortina d'Ampezzo



## OSMIO lampade - ARTL02

Modellazione: GEMELLI - Via Venezia  
Modella: GEMELLI - Cortina d'Ampezzo



## CROMO comò - ARTM63

Dimensioni (cm) - H x L x P  
180 x 120 x 45  
Materie prime  
Laccatura  
Cromatura

## CROMO comodino - ARTM64

Dimensioni (cm) - H x L x P  
45 x 45 x 45  
Materie prime  
Laccatura  
Cromatura



ARTM078

STILBITE specchiera – ARTM96

Specchiera: ARTM96 - Telaio: Metallo, ARTM96 - Specchio: ARTM96  
Cottone Milano





Modello: 1001 LAL 10 - 1001 LAL 10  
Modello: 1001 LAL 10 - 1001 LAL 10

Modello: 1001 LAL 10 - 1001 LAL 10  
Modello: 1001 LAL 10 - 1001 LAL 10  
Modello: 1001 LAL 10 - 1001 LAL 10  
Modello: 1001 LAL 10 - 1001 LAL 10

## CROMO petineuse – ARTM65

Modellnummer: 0001 Art. 65 - Die Größe: Breite 110 cm  
Höhe: 80 cm - Spindelmaterial: Melamin - Lack: Hochglanzlack



## PAINITE poltroncina

Montabile con o senza schienali  
Pulitura con la Garofa Protona

## CROMO panca

Montabile con o senza schienali  
Pulitura con la Garofa Protona



Krypton





## LITIO poltrona

Modellazione: ANTONIO LOI, F. DE CARO  
Realizzazione: ANTONIO LOI, F. DE CARO

www.antonio.loi.it

## KRYPTON specchiera – ARTM78

Modellazione: ANTONIO LOI, F. DE CARO



KRYPTON comò - ARTM80  
KRYPTON comò - ARTM81

Disegnato da: *Luigi Cusani* - *Arredo* - *Arredo*



Licena





Manufactured by [unreadable] S.p.A. - [unreadable]  
Model: [unreadable]

ARTM080  
EAGLE comò - ARTM68

Modellenserie: 0100001 - Gioielleria  
Raffaello 17100 - Modella: 001 - Colori: Rosso

ARTM081

EAGLE comodino - ARTM69

Modellenserie: 0100001 - Gioielleria  
Raffaello 17100 - Modella: 001 - Colori: Rosso



## LICENA pouf

Materiali: Lino - No. 100000  
Modello: 100000 - Licena Pouf



# Cobalto





Modulazione (Dati) 20 - New Design  
Modello 100 - CANTIERI ITALIA

## EAGLE Comò – ARTM68

Modello 1970 - 1978  
Modello 2017 - 2018

## EAGLE Comodino – ARTM69

Modello 1970 - 1978  
Modello 2017 - 2018



# Accessori



## OSMIO

Prodotto e distribuito in Italia da: Gensler Group



lampada da tavolo in metallo. Parte interna bianca. Parte esterna in metallo. Base di sostegno in metallo. Cavo di alimentazione in metallo. Materiale: metallo. Dimensioni: Ø 150 mm x H 150 mm. Peso: 1,5 kg. Colore: metallo. Modello: OSMIO. Distributore: Gensler Group.



lampada da tavolo in metallo. Parte interna bianca. Parte esterna in metallo. Base di sostegno in metallo. Cavo di alimentazione in metallo. Materiale: metallo. Dimensioni: Ø 150 mm x H 150 mm. Peso: 1,5 kg. Colore: metallo. Modello: OSMIO. Distributore: Gensler Group.

lampada da tavolo in metallo. Parte interna bianca. Parte esterna in metallo. Base di sostegno in metallo. Cavo di alimentazione in metallo. Materiale: metallo. Dimensioni: Ø 150 mm x H 150 mm. Peso: 1,5 kg. Colore: metallo. Modello: OSMIO. Distributore: Gensler Group.

## OPALE

lampada da tavolo in metallo. Parte interna bianca. Parte esterna in metallo. Base di sostegno in metallo. Cavo di alimentazione in metallo. Materiale: metallo. Dimensioni: Ø 150 mm x H 150 mm. Peso: 1,5 kg. Colore: metallo. Modello: OPALE. Distributore: Gensler Group.

lampada da tavolo in metallo. Parte interna bianca. Parte esterna in metallo. Base di sostegno in metallo. Cavo di alimentazione in metallo. Materiale: metallo. Dimensioni: Ø 150 mm x H 150 mm. Peso: 1,5 kg. Colore: metallo. Modello: OPALE. Distributore: Gensler Group.



lampada da tavolo in metallo. Parte interna bianca. Parte esterna in metallo. Base di sostegno in metallo. Cavo di alimentazione in metallo. Materiale: metallo. Dimensioni: Ø 150 mm x H 150 mm. Peso: 1,5 kg. Colore: metallo. Modello: OPALE. Distributore: Gensler Group.

**Opere realizzate da Mirco Longo**  
 Quest'artista nasce nel 1963 a Lariano, un piccolo borgo nella provincia di Brindisi. Si è dedicato a pensare alla pittura italiana e a spiegare la sua arte (oggi esposta al museo d'arte contemporanea di Truani). In quel momento lo scoppio del colore lo avvicina alla pittura ma successivamente inizia ad interessarsi di arte oltre tutto in una forma di espressione. Dal cinema, alla musica, alla musica, alla pittura e alla scultura. Da una esperienza in una chiesa italiana (Sesto, nei Monti Pelicci), inizia ad occuparsi di sculture e di arte decorativa. Da questa esperienza nasce la passione profonda verso la natura e la terra, comode e comode della natura, un materiale che gli consentirà di sperimentare nuove tecniche applicabili a ogni tipo di superficie. Così lo ha fatto e continuerà nella memoria internazionale riferendo la natura in una forma reale.

Pannello in legno decorato



**Dimensioni disponibili**

- Pannello in legno decorato 104x80 - ART 02010
- Pannello in legno decorato 104x80 - ART 02011
- Pannello in legno decorato 104x80 - ART 02012
- Pannello in legno decorato 104x80 - ART 02013
- Pannello in legno decorato 104x80 - ART 02014
- Pannello in legno decorato 104x80 - ART 02015
- Pannello in legno decorato 104x80 con cristallo - ART 02016
- Pannello in legno decorato 104x80 con cristallo - ART 02017
- Pannello in legno decorato 104x80 con cristallo - ART 02018
- Pannello in legno decorato 104x80 con cristallo - ART 02019
- Pannello in legno decorato 104x80 con cristallo - ART 02020
- Pannello in legno decorato 104x80 con cristallo - ART 02021

Pannello in legno decorato con cristallo



## TAPPETI

Tappeti in feltato, con ricami in geometrie astratte a vista.  
Gli ricami, in rilievo, variano per stile e colore.  
In alcuni casi, con fibre decorative, ricami a vista e a vista.



**ART10**  
ART10 (ART10) (ART10) - (ART10) (ART10) - (ART10) (ART10)  
ART10 (ART10) (ART10) - (ART10) (ART10) - (ART10) (ART10)  
ART10 (ART10) (ART10) - (ART10) (ART10) - (ART10) (ART10)



**ART10**  
ART10 (ART10) (ART10) - (ART10) (ART10) - (ART10) (ART10)  
ART10 (ART10) (ART10) - (ART10) (ART10) - (ART10) (ART10)  
ART10 (ART10) (ART10) - (ART10) (ART10) - (ART10) (ART10)



**ART10**  
ART10 (ART10) (ART10) - (ART10) (ART10) - (ART10) (ART10)  
ART10 (ART10) (ART10) - (ART10) (ART10) - (ART10) (ART10)  
ART10 (ART10) (ART10) - (ART10) (ART10) - (ART10) (ART10)

## PIETRE SEMIPREZIOSE



ALTA 1016



PIETRE ALTA 1017



ALTA 1018



ALTA 1019

## GRES



GRES 1020



GRES 1021



GRES 1022



887768 - cuscino 40 x 40  
con bordino.



887764 - cuscino 40 x 40  
con bordino.



887769 - cuscino 40 x 40  
con bordino.



887765 - cuscino 40 x 40  
con bordino.



887766 - cuscino 40x40 in 2 toni con bordino in acciaio. Il set cuscini in acciaio è disponibile anche in tinta unita, passando nella cartella a pagina 10.



887762 - cuscino 40 x 40  
con bordino.



887760 - cuscino 40 x 40



887761 - cuscino 40 x 40  
con bordino.



887767 - cuscino 40 x 40  
con bordino.



887763 - cuscino 40 x 40  
con bordino.



887764 - cuscino 40 x 40  
con bordino.



887768 - cuscino 40 x 40  
con ricamo in oro e ricamo  
a bordino.



887766 - cuscino 40x40  
con bordino e ricamo. Il set cuscini  
è disponibile in vari colori.



887769 - cuscino 40x40 in  
quattro colori.  
887769 - cuscino 40x40 in  
quattro colori.  
887769 - cuscino 40x40 in  
quattro colori.  
887769 - cuscino 40x40 in  
quattro colori.



887770 - cuscino 40x40 con  
ricamo a bordino.



887768 - cuscino 40x40 con  
ricamo a bordino.



887769 - cuscino 40x40 con  
ricamo a bordino.



## ARGON divano

pag. 10

Modello a tre posti con schienali e braccioli imbottiti. Struttura in legno massiccio, rifinita a laccatura opaca. Disponibile in versione con schienali e braccioli imbottiti e versione con schienali e braccioli imbottiti e braccioli imbottiti.

Modello a tre posti con schienali e braccioli imbottiti. Struttura in legno massiccio, rifinita a laccatura opaca. Disponibile in versione con schienali e braccioli imbottiti e versione con schienali e braccioli imbottiti e braccioli imbottiti.

Modello a tre posti con schienali e braccioli imbottiti. Struttura in legno massiccio, rifinita a laccatura opaca. Disponibile in versione con schienali e braccioli imbottiti e versione con schienali e braccioli imbottiti e braccioli imbottiti.



## COBALTO divano

pag. 10

Modello a tre posti con schienali e braccioli imbottiti. Struttura in legno massiccio, rifinita a laccatura opaca. Disponibile in versione con schienali e braccioli imbottiti e versione con schienali e braccioli imbottiti e braccioli imbottiti.

Modello a tre posti con schienali e braccioli imbottiti. Struttura in legno massiccio, rifinita a laccatura opaca. Disponibile in versione con schienali e braccioli imbottiti e versione con schienali e braccioli imbottiti e braccioli imbottiti.

Modello a tre posti con schienali e braccioli imbottiti. Struttura in legno massiccio, rifinita a laccatura opaca. Disponibile in versione con schienali e braccioli imbottiti e versione con schienali e braccioli imbottiti e braccioli imbottiti.




## CROMO divano

pag. 11

Modello a tre posti con schienali e braccioli imbottiti. Struttura in legno massiccio, rifinita a laccatura opaca. Disponibile in versione con schienali e braccioli imbottiti e versione con schienali e braccioli imbottiti e braccioli imbottiti.

Modello a tre posti con schienali e braccioli imbottiti. Struttura in legno massiccio, rifinita a laccatura opaca. Disponibile in versione con schienali e braccioli imbottiti e versione con schienali e braccioli imbottiti e braccioli imbottiti.





## MOCHI divano

pag. 44

Il divano Mochi è un divano a sedili bassi con schienali alti e braccioli alti. È un divano a sedili bassi con schienali alti e braccioli alti. È un divano a sedili bassi con schienali alti e braccioli alti.

Il divano Mochi è un divano a sedili bassi con schienali alti e braccioli alti. È un divano a sedili bassi con schienali alti e braccioli alti. È un divano a sedili bassi con schienali alti e braccioli alti.

Il divano Mochi è un divano a sedili bassi con schienali alti e braccioli alti. È un divano a sedili bassi con schienali alti e braccioli alti. È un divano a sedili bassi con schienali alti e braccioli alti.

Il divano Mochi è un divano a sedili bassi con schienali alti e braccioli alti. È un divano a sedili bassi con schienali alti e braccioli alti. È un divano a sedili bassi con schienali alti e braccioli alti.

Il divano Mochi è un divano a sedili bassi con schienali alti e braccioli alti. È un divano a sedili bassi con schienali alti e braccioli alti. È un divano a sedili bassi con schienali alti e braccioli alti.

Il divano Mochi è un divano a sedili bassi con schienali alti e braccioli alti. È un divano a sedili bassi con schienali alti e braccioli alti. È un divano a sedili bassi con schienali alti e braccioli alti.



## NEFRITE divano


pag. 45

Il divano Nefrite è un divano a sedili bassi con schienali alti e braccioli alti. È un divano a sedili bassi con schienali alti e braccioli alti. È un divano a sedili bassi con schienali alti e braccioli alti.

Il divano Nefrite è un divano a sedili bassi con schienali alti e braccioli alti. È un divano a sedili bassi con schienali alti e braccioli alti. È un divano a sedili bassi con schienali alti e braccioli alti.

Il divano Nefrite è un divano a sedili bassi con schienali alti e braccioli alti. È un divano a sedili bassi con schienali alti e braccioli alti. È un divano a sedili bassi con schienali alti e braccioli alti.

Il divano Nefrite è un divano a sedili bassi con schienali alti e braccioli alti. È un divano a sedili bassi con schienali alti e braccioli alti. È un divano a sedili bassi con schienali alti e braccioli alti.









## PAINITE poltroncina

pag. 76

### DESCRIZIONE GENERALE

Poltroncina in polipropilene con schienale regolabile in 4 posizioni.  
Sedile imbottito in schiuma e tessuto.  
Sfoderabile. 2x2 posti.  
Cassa imbottita in schiuma e tessuto.  
Sedile imbottito in schiuma e tessuto.

### DESCRIZIONE SPECIFICA

Poltroncina in polipropilene con schienale regolabile in 4 posizioni.  
Sedile imbottito in schiuma e tessuto.  
Sfoderabile. 2x2 posti.  
Cassa imbottita in schiuma e tessuto.  
Sedile imbottito in schiuma e tessuto.

### DESCRIZIONE MATERIE

Polipropilene con schienale regolabile in 4 posizioni.  
Sedile imbottito in schiuma e tessuto.  
Sfoderabile. 2x2 posti.  
Cassa imbottita in schiuma e tessuto.  
Sedile imbottito in schiuma e tessuto.



## RIOLITE poltrona

pag. 76

### DESCRIZIONE GENERALE


Poltrona in polipropilene con schienale regolabile in 4 posizioni.  
Sedile imbottito in schiuma e tessuto.  
Sfoderabile. 1x1 posto.  
Cassa imbottita in schiuma e tessuto.  
Sedile imbottito in schiuma e tessuto.

### DESCRIZIONE SPECIFICA

Poltrona in polipropilene con schienale regolabile in 4 posizioni.  
Sedile imbottito in schiuma e tessuto.  
Sfoderabile. 1x1 posto.  
Cassa imbottita in schiuma e tessuto.  
Sedile imbottito in schiuma e tessuto.

### DESCRIZIONE MATERIE

Polipropilene con schienale regolabile in 4 posizioni.  
Sedile imbottito in schiuma e tessuto.  
Sfoderabile. 1x1 posto.  
Cassa imbottita in schiuma e tessuto.  
Sedile imbottito in schiuma e tessuto.



## NEON pouf

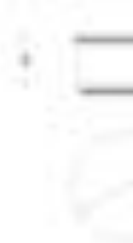
pag. 77

### DESCRIZIONE GENERALE

Poltrona in polipropilene con schienale regolabile in 4 posizioni.  
Sedile imbottito in schiuma e tessuto.  
Sfoderabile. 1x1 posto.  
Cassa imbottita in schiuma e tessuto.  
Sedile imbottito in schiuma e tessuto.

### DESCRIZIONE SPECIFICA

Poltrona in polipropilene con schienale regolabile in 4 posizioni.  
Sedile imbottito in schiuma e tessuto.  
Sfoderabile. 1x1 posto.  
Cassa imbottita in schiuma e tessuto.  
Sedile imbottito in schiuma e tessuto.



## RUTENIO pouf

pag. 77

### DESCRIZIONE GENERALE

Poltrona in polipropilene con schienale regolabile in 4 posizioni.  
Sedile imbottito in schiuma e tessuto.  
Sfoderabile. 1x1 posto.  
Cassa imbottita in schiuma e tessuto.  
Sedile imbottito in schiuma e tessuto.

### DESCRIZIONE SPECIFICA

Poltrona in polipropilene con schienale regolabile in 4 posizioni.  
Sedile imbottito in schiuma e tessuto.  
Sfoderabile. 1x1 posto.  
Cassa imbottita in schiuma e tessuto.  
Sedile imbottito in schiuma e tessuto.



## COBALTO letto

pag. 98

Struttura in metallo verniciato a polvere. L'imbottitura è in schiuma di poliuretano a densità elevata e ha un alto grado di elasticità. Il materasso è in rete a doghe e ha un rivestimento in tessuto in cotone a 100% e a 50% cotone.

Modello con rete.  
 Imbottitura in schiuma di poliuretano.  
 Materasso a doghe in rete.  
 Cuscini in schiuma di poliuretano.  
 Cuscini in schiuma di poliuretano a 100% e a 50% cotone.  
 Cuscini in schiuma di poliuretano a 100% e a 50% cotone.  
 Cuscini in schiuma di poliuretano a 100% e a 50% cotone.  
 Cuscini in schiuma di poliuretano a 100% e a 50% cotone.

Struttura in metallo verniciato a polvere. L'imbottitura è in schiuma di poliuretano a densità elevata e ha un alto grado di elasticità. Il materasso è in rete a doghe e ha un rivestimento in tessuto in cotone a 100% e a 50% cotone.

Modello con rete.  
 Imbottitura in schiuma di poliuretano.  
 Materasso a doghe in rete.  
 Cuscini in schiuma di poliuretano.  
 Cuscini in schiuma di poliuretano a 100% e a 50% cotone.  
 Cuscini in schiuma di poliuretano a 100% e a 50% cotone.  
 Cuscini in schiuma di poliuretano a 100% e a 50% cotone.

Modello imbottito in schiuma di poliuretano a densità elevata e ha un alto grado di elasticità. Il materasso è in rete a doghe e ha un rivestimento in tessuto in cotone a 100% e a 50% cotone.

Modello con rete.  
 Imbottitura in schiuma di poliuretano.  
 Materasso a doghe in rete.  
 Cuscini in schiuma di poliuretano.  
 Cuscini in schiuma di poliuretano a 100% e a 50% cotone.  
 Cuscini in schiuma di poliuretano a 100% e a 50% cotone.  
 Cuscini in schiuma di poliuretano a 100% e a 50% cotone.



Modello	Dimensioni (L x P x H)
Modello con rete e testate	200 x 180 x 100
Modello con rete e testate	180 x 180 x 100
Modello con rete e testate	160 x 180 x 100
Modello con rete e testate	140 x 180 x 100
Modello con rete e testate	120 x 180 x 100
Modello con rete e testate	100 x 180 x 100

## CROMO letto

pag. 98

Struttura in metallo verniciato a polvere. L'imbottitura è in schiuma di poliuretano a densità elevata e ha un alto grado di elasticità. Il materasso è in rete a doghe e ha un rivestimento in tessuto in cotone a 100% e a 50% cotone.

Modello con rete.  
 Imbottitura in schiuma di poliuretano.  
 Materasso a doghe in rete.  
 Cuscini in schiuma di poliuretano.  
 Cuscini in schiuma di poliuretano a 100% e a 50% cotone.  
 Cuscini in schiuma di poliuretano a 100% e a 50% cotone.  
 Cuscini in schiuma di poliuretano a 100% e a 50% cotone.

Modello imbottito in schiuma di poliuretano a densità elevata e ha un alto grado di elasticità. Il materasso è in rete a doghe e ha un rivestimento in tessuto in cotone a 100% e a 50% cotone.

Modello con rete.  
 Imbottitura in schiuma di poliuretano.  
 Materasso a doghe in rete.  
 Cuscini in schiuma di poliuretano.  
 Cuscini in schiuma di poliuretano a 100% e a 50% cotone.  
 Cuscini in schiuma di poliuretano a 100% e a 50% cotone.  
 Cuscini in schiuma di poliuretano a 100% e a 50% cotone.



Modello	Dimensioni (L x P x H)
Modello con rete e testate	200 x 180 x 100
Modello con rete e testate	180 x 180 x 100
Modello con rete e testate	160 x 180 x 100
Modello con rete e testate	140 x 180 x 100
Modello con rete e testate	120 x 180 x 100
Modello con rete e testate	100 x 180 x 100



## MOCHI letto

pag. 144

**Dimensioni: 160x200 cm e 160x220 cm**  
 Questo letto a 3 posti è disponibile in versione con rete in legno o in versione con rete in ferro. È possibile scegliere tra diverse configurazioni di materassi e imbottiture. Il letto è dotato di un comodissimo cuscino per la testa e di un comodissimo cuscino per la schiena. Il letto è dotato di un comodo cuscino per la testa e di un comodo cuscino per la schiena. Il letto è dotato di un comodo cuscino per la testa e di un comodo cuscino per la schiena.

**Dimensioni: 160x200 cm e 160x220 cm**  
 Questo letto a 3 posti è disponibile in versione con rete in legno o in versione con rete in ferro. È possibile scegliere tra diverse configurazioni di materassi e imbottiture. Il letto è dotato di un comodissimo cuscino per la testa e di un comodo cuscino per la schiena. Il letto è dotato di un comodo cuscino per la testa e di un comodo cuscino per la schiena.

**Dimensioni: 160x200 cm e 160x220 cm**  
 Questo letto a 3 posti è disponibile in versione con rete in legno o in versione con rete in ferro. È possibile scegliere tra diverse configurazioni di materassi e imbottiture. Il letto è dotato di un comodissimo cuscino per la testa e di un comodo cuscino per la schiena. Il letto è dotato di un comodo cuscino per la testa e di un comodo cuscino per la schiena.



## NEFRITE letto

pag. 137

**Dimensioni: 160x200 cm e 160x220 cm**  
 Questo letto a 3 posti è disponibile in versione con rete in legno o in versione con rete in ferro. È possibile scegliere tra diverse configurazioni di materassi e imbottiture. Il letto è dotato di un comodissimo cuscino per la testa e di un comodo cuscino per la schiena. Il letto è dotato di un comodo cuscino per la testa e di un comodo cuscino per la schiena.

**Dimensioni: 160x200 cm e 160x220 cm**  
 Questo letto a 3 posti è disponibile in versione con rete in legno o in versione con rete in ferro. È possibile scegliere tra diverse configurazioni di materassi e imbottiture. Il letto è dotato di un comodissimo cuscino per la testa e di un comodo cuscino per la schiena. Il letto è dotato di un comodo cuscino per la testa e di un comodo cuscino per la schiena.



Modello	Dimensioni (L x P)
Mochi 160x200	160 x 200
Mochi 160x220	160 x 220
Mochi 160x240	160 x 240



Modello	Dimensioni (L x P)
Nefrite 160x200	160 x 200
Nefrite 160x220	160 x 220
Nefrite 160x240	160 x 240



## NIFE letto

pag. 74

Struttura in metallo laccato a 40 mm di spessore, con rivestimento in tessuto a rete in nylon. Sostegno letto in legno laminato a 18 mm di spessore e base con rete a 10 cm di spaziatura. **Dimensioni (L x P x H):** 200/100/100 cm. **Colori:** grigio e beige. **Accessori:** 2 cuscini imbottiti in schiuma e 2 cuscini imbottiti in lana. **Caratteristiche:** letto a rete in nylon, struttura in metallo laccato a 40 mm di spessore, base con rete a 10 cm di spaziatura. **Materiali:** metallo laccato, tessuto a rete in nylon, schiuma, lana.

Struttura in metallo laccato a 40 mm di spessore, con rivestimento in tessuto a rete in nylon. Sostegno letto in legno laminato a 18 mm di spessore e base con rete a 10 cm di spaziatura. **Dimensioni (L x P x H):** 200/100/100 cm. **Colori:** grigio e beige. **Accessori:** 2 cuscini imbottiti in schiuma e 2 cuscini imbottiti in lana. **Caratteristiche:** letto a rete in nylon, struttura in metallo laccato a 40 mm di spessore, base con rete a 10 cm di spaziatura. **Materiali:** metallo laccato, tessuto a rete in nylon, schiuma, lana.

Struttura in metallo laccato a 40 mm di spessore, con rivestimento in tessuto a rete in nylon. Sostegno letto in legno laminato a 18 mm di spessore e base con rete a 10 cm di spaziatura. **Dimensioni (L x P x H):** 200/100/100 cm. **Colori:** grigio e beige. **Accessori:** 2 cuscini imbottiti in schiuma e 2 cuscini imbottiti in lana. **Caratteristiche:** letto a rete in nylon, struttura in metallo laccato a 40 mm di spessore, base con rete a 10 cm di spaziatura. **Materiali:** metallo laccato, tessuto a rete in nylon, schiuma, lana.



100 x 100 cm



100 x 100 cm



100 x 100 cm

Modello	Dimensioni (L x P x H)
NIFE 160	160 x 100 x 100
NIFE 180	180 x 100 x 100
NIFE 200	200 x 100 x 100

## ALCHIMIA cabinet ARTM57

pag. 75

Struttura in metallo laccato a 40 mm di spessore, con rivestimento in tessuto a rete in nylon. Sostegno letto in legno laminato a 18 mm di spessore e base con rete a 10 cm di spaziatura. **Dimensioni (L x P x H):** 200/100/100 cm. **Colori:** grigio e beige. **Accessori:** 2 cuscini imbottiti in schiuma e 2 cuscini imbottiti in lana. **Caratteristiche:** letto a rete in nylon, struttura in metallo laccato a 40 mm di spessore, base con rete a 10 cm di spaziatura. **Materiali:** metallo laccato, tessuto a rete in nylon, schiuma, lana.

Struttura in metallo laccato a 40 mm di spessore, con rivestimento in tessuto a rete in nylon. Sostegno letto in legno laminato a 18 mm di spessore e base con rete a 10 cm di spaziatura. **Dimensioni (L x P x H):** 200/100/100 cm. **Colori:** grigio e beige. **Accessori:** 2 cuscini imbottiti in schiuma e 2 cuscini imbottiti in lana. **Caratteristiche:** letto a rete in nylon, struttura in metallo laccato a 40 mm di spessore, base con rete a 10 cm di spaziatura. **Materiali:** metallo laccato, tessuto a rete in nylon, schiuma, lana.



## WOTAN cabinet ARTM100

pag. 77

Struttura in metallo laccato a 40 mm di spessore, con rivestimento in tessuto a rete in nylon. Sostegno letto in legno laminato a 18 mm di spessore e base con rete a 10 cm di spaziatura. **Dimensioni (L x P x H):** 200/100/100 cm. **Colori:** grigio e beige. **Accessori:** 2 cuscini imbottiti in schiuma e 2 cuscini imbottiti in lana. **Caratteristiche:** letto a rete in nylon, struttura in metallo laccato a 40 mm di spessore, base con rete a 10 cm di spaziatura. **Materiali:** metallo laccato, tessuto a rete in nylon, schiuma, lana.

Struttura in metallo laccato a 40 mm di spessore, con rivestimento in tessuto a rete in nylon. Sostegno letto in legno laminato a 18 mm di spessore e base con rete a 10 cm di spaziatura. **Dimensioni (L x P x H):** 200/100/100 cm. **Colori:** grigio e beige. **Accessori:** 2 cuscini imbottiti in schiuma e 2 cuscini imbottiti in lana. **Caratteristiche:** letto a rete in nylon, struttura in metallo laccato a 40 mm di spessore, base con rete a 10 cm di spaziatura. **Materiali:** metallo laccato, tessuto a rete in nylon, schiuma, lana.



100

100


## KRYPTON madia ARTM75

pag. 98

**Descrizione tavolo:**  
Il tavolo KRYPTON è un tavolo moderno in stile scandinavo. È realizzato in legno massiccio di betulla, con una laccatura a strati che conferisce un aspetto moderno e raffinato. Il tavolo è disponibile in due versioni: con e senza piedini. La versione con piedini è adatta per ambienti più moderni, mentre la versione senza piedini è adatta per ambienti più classici. Il tavolo è disponibile in due colori: bianco e scuro.

**Descrizione sedili:**  
I sedili KRYPTON sono realizzati in legno massiccio di betulla, con una laccatura a strati che conferisce un aspetto moderno e raffinato. I sedili sono disponibili in due versioni: con e senza schienali. La versione con schienali è adatta per ambienti più moderni, mentre la versione senza schienali è adatta per ambienti più classici. I sedili sono disponibili in due colori: bianco e scuro.

**Descrizione sedili:**  
I sedili KRYPTON sono realizzati in legno massiccio di betulla, con una laccatura a strati che conferisce un aspetto moderno e raffinato. I sedili sono disponibili in due versioni: con e senza schienali. La versione con schienali è adatta per ambienti più moderni, mentre la versione senza schienali è adatta per ambienti più classici. I sedili sono disponibili in due colori: bianco e scuro.



## WOTAN madia ARTM99

pag. 98

**Descrizione tavolo:**  
Il tavolo WOTAN è un tavolo moderno in stile scandinavo. È realizzato in legno massiccio di betulla, con una laccatura a strati che conferisce un aspetto moderno e raffinato. Il tavolo è disponibile in due versioni: con e senza piedini. La versione con piedini è adatta per ambienti più moderni, mentre la versione senza piedini è adatta per ambienti più classici. Il tavolo è disponibile in due colori: bianco e scuro.

**Descrizione sedili:**  
I sedili WOTAN sono realizzati in legno massiccio di betulla, con una laccatura a strati che conferisce un aspetto moderno e raffinato. I sedili sono disponibili in due versioni: con e senza schienali. La versione con schienali è adatta per ambienti più moderni, mentre la versione senza schienali è adatta per ambienti più classici. I sedili sono disponibili in due colori: bianco e scuro.

**Descrizione sedili:**  
I sedili WOTAN sono realizzati in legno massiccio di betulla, con una laccatura a strati che conferisce un aspetto moderno e raffinato. I sedili sono disponibili in due versioni: con e senza schienali. La versione con schienali è adatta per ambienti più moderni, mentre la versione senza schienali è adatta per ambienti più classici. I sedili sono disponibili in due colori: bianco e scuro.



## CINABRO comò e comodino

pag. 99

**Descrizione comò:**  
Il comò CINABRO è un comò moderno in stile scandinavo. È realizzato in legno massiccio di betulla, con una laccatura a strati che conferisce un aspetto moderno e raffinato. Il comò è disponibile in due versioni: con e senza piedini. La versione con piedini è adatta per ambienti più moderni, mentre la versione senza piedini è adatta per ambienti più classici. Il comò è disponibile in due colori: bianco e scuro.

**Descrizione comodino:**  
Il comodino CINABRO è un comodino moderno in stile scandinavo. È realizzato in legno massiccio di betulla, con una laccatura a strati che conferisce un aspetto moderno e raffinato. Il comodino è disponibile in due versioni: con e senza piedini. La versione con piedini è adatta per ambienti più moderni, mentre la versione senza piedini è adatta per ambienti più classici. Il comodino è disponibile in due colori: bianco e scuro.



## CROMO comò e comodino

pag. 99

**Descrizione comò:**  
Il comò CROMO è un comò moderno in stile scandinavo. È realizzato in legno massiccio di betulla, con una laccatura a strati che conferisce un aspetto moderno e raffinato. Il comò è disponibile in due versioni: con e senza piedini. La versione con piedini è adatta per ambienti più moderni, mentre la versione senza piedini è adatta per ambienti più classici. Il comò è disponibile in due colori: bianco e scuro.

**Descrizione comodino:**  
Il comodino CROMO è un comodino moderno in stile scandinavo. È realizzato in legno massiccio di betulla, con una laccatura a strati che conferisce un aspetto moderno e raffinato. Il comodino è disponibile in due versioni: con e senza piedini. La versione con piedini è adatta per ambienti più moderni, mentre la versione senza piedini è adatta per ambienti più classici. Il comodino è disponibile in due colori: bianco e scuro.




## CROMO petineuse ARTM65

pag. 96

**DESCRIZIONE** petineuse  
ARTM65, è un'opera d'arte in metallo  
in acciaio inox, con un design  
che si integra con il  
design di un'opera d'arte.  
ARTM65, è un'opera d'arte in  
acciaio inox, con un design  
che si integra con il  
design di un'opera d'arte.

**DESCRIZIONE** petineuse  
ARTM65, è un'opera d'arte in metallo  
in acciaio inox, con un design  
che si integra con il  
design di un'opera d'arte.  
ARTM65, è un'opera d'arte in  
acciaio inox, con un design  
che si integra con il  
design di un'opera d'arte.

**DESCRIZIONE** petineuse  
ARTM65, è un'opera d'arte in metallo  
in acciaio inox, con un design  
che si integra con il  
design di un'opera d'arte.  
ARTM65, è un'opera d'arte in  
acciaio inox, con un design  
che si integra con il  
design di un'opera d'arte.



## EAGLE comò e comodino

pag. 97

**DESCRIZIONE** comò e comodino  
EAGLE, è un'opera d'arte in metallo  
in acciaio inox, con un design  
che si integra con il  
design di un'opera d'arte.  
EAGLE, è un'opera d'arte in  
acciaio inox, con un design  
che si integra con il  
design di un'opera d'arte.

**DESCRIZIONE** comò e comodino  
EAGLE, è un'opera d'arte in metallo  
in acciaio inox, con un design  
che si integra con il  
design di un'opera d'arte.  
EAGLE, è un'opera d'arte in  
acciaio inox, con un design  
che si integra con il  
design di un'opera d'arte.

**DESCRIZIONE** comò e comodino  
EAGLE, è un'opera d'arte in metallo  
in acciaio inox, con un design  
che si integra con il  
design di un'opera d'arte.  
EAGLE, è un'opera d'arte in  
acciaio inox, con un design  
che si integra con il  
design di un'opera d'arte.




## KRYPTON comò e comodino

pag. 97

**DESCRIZIONE** comò e comodino  
KRYPTON, è un'opera d'arte in metallo  
in acciaio inox, con un design  
che si integra con il  
design di un'opera d'arte.  
KRYPTON, è un'opera d'arte in  
acciaio inox, con un design  
che si integra con il  
design di un'opera d'arte.

**DESCRIZIONE** comò e comodino  
KRYPTON, è un'opera d'arte in metallo  
in acciaio inox, con un design  
che si integra con il  
design di un'opera d'arte.  
KRYPTON, è un'opera d'arte in  
acciaio inox, con un design  
che si integra con il  
design di un'opera d'arte.



## MOCHI comò e comodino

pag. 97

**DESCRIZIONE** comò e comodino  
MOCHI, è un'opera d'arte in metallo  
in acciaio inox, con un design  
che si integra con il  
design di un'opera d'arte.  
MOCHI, è un'opera d'arte in  
acciaio inox, con un design  
che si integra con il  
design di un'opera d'arte.

**DESCRIZIONE** comò e comodino  
MOCHI, è un'opera d'arte in metallo  
in acciaio inox, con un design  
che si integra con il  
design di un'opera d'arte.  
MOCHI, è un'opera d'arte in  
acciaio inox, con un design  
che si integra con il  
design di un'opera d'arte.





## WOTAN console ARTM08

pag. 77

**DESCRIZIONE** - Consolle  
per TV in stile moderno in stile con schienale  
in PVC con schienale in legno scuro  
in stile con schienale in stile  
in stile con schienale in stile  
in stile con schienale in stile  
in stile con schienale in stile  
in stile con schienale in stile

**DESCRIZIONE** - Consolle  
per TV in stile moderno in stile  
in stile con schienale in stile  
in stile con schienale in stile  
in stile con schienale in stile  
in stile con schienale in stile  
in stile con schienale in stile  
in stile con schienale in stile

**DESCRIZIONE** - Consolle  
per TV in stile moderno in stile  
in stile con schienale in stile  
in stile con schienale in stile  
in stile con schienale in stile  
in stile con schienale in stile  
in stile con schienale in stile  
in stile con schienale in stile

Il prodotto è una riproduzione fedele del disegno  
e non è un prodotto originale. Il disegno è  
di proprietà del nostro ufficio.



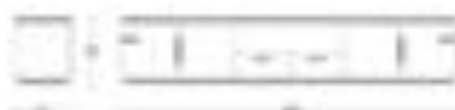
## DIASPRO mobile tv ARTM55

pag. 78

**DESCRIZIONE** - Mobile tv  
in stile moderno in stile  
in stile con schienale in stile  
in stile con schienale in stile  
in stile con schienale in stile  
in stile con schienale in stile  
in stile con schienale in stile  
in stile con schienale in stile

**DESCRIZIONE** - Mobile tv  
in stile moderno in stile  
in stile con schienale in stile  
in stile con schienale in stile  
in stile con schienale in stile  
in stile con schienale in stile  
in stile con schienale in stile  
in stile con schienale in stile

**DESCRIZIONE** - Mobile tv  
in stile moderno in stile  
in stile con schienale in stile  
in stile con schienale in stile  
in stile con schienale in stile  
in stile con schienale in stile  
in stile con schienale in stile  
in stile con schienale in stile



## DIASPRO cornice porta TV ARTM67

pag. 81

**DESCRIZIONE** - Cornice porta tv  
in stile moderno in stile  
in stile con schienale in stile  
in stile con schienale in stile  
in stile con schienale in stile  
in stile con schienale in stile  
in stile con schienale in stile  
in stile con schienale in stile

**DESCRIZIONE** - Cornice porta tv  
in stile moderno in stile  
in stile con schienale in stile  
in stile con schienale in stile  
in stile con schienale in stile  
in stile con schienale in stile  
in stile con schienale in stile  
in stile con schienale in stile

Il prodotto è una riproduzione fedele del disegno  
e non è un prodotto originale. Il disegno è  
di proprietà del nostro ufficio.

Il prodotto è una riproduzione fedele del disegno  
e non è un prodotto originale. Il disegno è  
di proprietà del nostro ufficio.



## XENON cornice porta TV ARTM101

pag. 82

**DESCRIZIONE** - Cornice porta tv  
in stile moderno in stile  
in stile con schienale in stile  
in stile con schienale in stile  
in stile con schienale in stile  
in stile con schienale in stile  
in stile con schienale in stile  
in stile con schienale in stile

**DESCRIZIONE** - Cornice porta tv  
in stile moderno in stile  
in stile con schienale in stile  
in stile con schienale in stile  
in stile con schienale in stile  
in stile con schienale in stile  
in stile con schienale in stile  
in stile con schienale in stile







## WOTAN tavolo ARTM97

pag. 76

**DESCRIZIONE tavolo**  
Top in laccato di alto livello con decorazione  
in oro scuro, disponibile con design  
in oro scuro o in oro.  
Basso, alto in legno scuro a laccatura a  
cristallo in oro scuro o in oro.  
L'imbottitura in oro scuro o in oro è  
disponibile solo con il design "Wotan".

**DESCRIZIONE sedia**  
Top in laccato di alto livello con decorazione  
in oro scuro, disponibile con design  
in oro scuro o in oro.  
Basso, alto in legno scuro a laccatura a  
cristallo in oro scuro o in oro.  
L'imbottitura in oro scuro o in oro è  
disponibile solo con il design "Wotan".

**DESCRIZIONE sedia**  
Imbottitura in oro scuro o in oro con  
decorazione in oro scuro o in oro.  
L'imbottitura in oro scuro o in oro è  
disponibile solo con il design "Wotan".



L'immagine è una rappresentazione del tavolo  
in laccato a cristallo con decorazione in oro scuro  
o in oro.


## ARGON tavolini

pag. 76

**DESCRIZIONE tavolo con imbottitura**  
Laccatura in oro scuro o in oro con  
decorazione in oro scuro o in oro.  
Imbottitura in oro scuro o in oro.  
L'imbottitura in oro scuro o in oro è  
disponibile solo con il design "Argon".

**DESCRIZIONE sedia con imbottitura**  
Laccatura in oro scuro o in oro con  
decorazione in oro scuro o in oro.  
Imbottitura in oro scuro o in oro.  
L'imbottitura in oro scuro o in oro è  
disponibile solo con il design "Argon".

**DESCRIZIONE sedia con imbottitura**  
Laccatura in oro scuro o in oro con  
decorazione in oro scuro o in oro.  
Imbottitura in oro scuro o in oro.  
L'imbottitura in oro scuro o in oro è  
disponibile solo con il design "Argon".



## KRYPTON tavolino ARTM79

pag. 76

**DESCRIZIONE tavolo**  
Laccatura in oro scuro o in oro con  
decorazione in oro scuro o in oro.  
Imbottitura in oro scuro o in oro.  
L'imbottitura in oro scuro o in oro è  
disponibile solo con il design "Krypton".

**DESCRIZIONE sedia**  
Laccatura in oro scuro o in oro con  
decorazione in oro scuro o in oro.  
Imbottitura in oro scuro o in oro.  
L'imbottitura in oro scuro o in oro è  
disponibile solo con il design "Krypton".



## LARINAR tavolino ARTM82

pag. 76

**DESCRIZIONE tavolo**  
Laccatura in oro scuro o in oro con  
decorazione in oro scuro o in oro.  
Imbottitura in oro scuro o in oro.  
L'imbottitura in oro scuro o in oro è  
disponibile solo con il design "Larinar".

**DESCRIZIONE sedia**  
Laccatura in oro scuro o in oro con  
decorazione in oro scuro o in oro.  
Imbottitura in oro scuro o in oro.  
L'imbottitura in oro scuro o in oro è  
disponibile solo con il design "Larinar".



## MOKAITE tavolino

pag. 76

**DESCRIZIONE tavolo**  
Laccatura in oro scuro o in oro con  
decorazione in oro scuro o in oro.  
Imbottitura in oro scuro o in oro.  
L'imbottitura in oro scuro o in oro è  
disponibile solo con il design "Mokaite".

**DESCRIZIONE sedia**  
Laccatura in oro scuro o in oro con  
decorazione in oro scuro o in oro.  
Imbottitura in oro scuro o in oro.  
L'imbottitura in oro scuro o in oro è  
disponibile solo con il design "Mokaite".



## NEBULA sedia

pag. 57

**DESCRIZIONE**  
Sedia moderna, ispirata ai temi degli animali.  
Cronaca di un'evoluzione.  
Sedia moderna, ispirata ai temi degli animali.  
Cronaca di un'evoluzione.  
Sedia moderna, ispirata ai temi degli animali.  
Cronaca di un'evoluzione.

**DESCRIZIONE**  
Sedia moderna, ispirata ai temi degli animali.  
Cronaca di un'evoluzione.  
Sedia moderna, ispirata ai temi degli animali.  
Cronaca di un'evoluzione.



**DESCRIZIONE**  
Sedia moderna, ispirata ai temi degli animali.  
Cronaca di un'evoluzione.  
Sedia moderna, ispirata ai temi degli animali.  
Cronaca di un'evoluzione.



## SNAKE sedia

pag. 58

**DESCRIZIONE**  
Sedia moderna, ispirata ai temi degli animali.  
Cronaca di un'evoluzione.  
Sedia moderna, ispirata ai temi degli animali.  
Cronaca di un'evoluzione.

**DESCRIZIONE**  
Sedia moderna, ispirata ai temi degli animali.  
Cronaca di un'evoluzione.  
Sedia moderna, ispirata ai temi degli animali.  
Cronaca di un'evoluzione.



**DESCRIZIONE**  
Sedia moderna, ispirata ai temi degli animali.  
Cronaca di un'evoluzione.  
Sedia moderna, ispirata ai temi degli animali.  
Cronaca di un'evoluzione.



## WOTAN sedia

pag. 59

**DESCRIZIONE**  
Sedia moderna, ispirata ai temi degli animali.  
Cronaca di un'evoluzione.  
Sedia moderna, ispirata ai temi degli animali.  
Cronaca di un'evoluzione.

**DESCRIZIONE**  
Sedia moderna, ispirata ai temi degli animali.  
Cronaca di un'evoluzione.  
Sedia moderna, ispirata ai temi degli animali.  
Cronaca di un'evoluzione.



**DESCRIZIONE**  
Sedia moderna, ispirata ai temi degli animali.  
Cronaca di un'evoluzione.  
Sedia moderna, ispirata ai temi degli animali.  
Cronaca di un'evoluzione.



## AZZURRITE specchiera ARTM60

pag. 60

**DESCRIZIONE**  
Specchiera moderna, ispirata ai temi degli animali.  
Cronaca di un'evoluzione.  
Specchiera moderna, ispirata ai temi degli animali.  
Cronaca di un'evoluzione.

**DESCRIZIONE**  
Specchiera moderna, ispirata ai temi degli animali.  
Cronaca di un'evoluzione.  
Specchiera moderna, ispirata ai temi degli animali.  
Cronaca di un'evoluzione.



## KRYPTON specchiera ARTM78

pag. 61

**DESCRIZIONE**  
Specchiera moderna, ispirata ai temi degli animali.  
Cronaca di un'evoluzione.  
Specchiera moderna, ispirata ai temi degli animali.  
Cronaca di un'evoluzione.

**DESCRIZIONE**  
Specchiera moderna, ispirata ai temi degli animali.  
Cronaca di un'evoluzione.  
Specchiera moderna, ispirata ai temi degli animali.  
Cronaca di un'evoluzione.



## NEFRITE specchio ARTM93

pag. 94

**DESCRIZIONE SPECCHIERA**  
L'ampio specchio NEFRITE è realizzato in alluminio  
e ha un design  
articolato. Il design è ispirato alle forme  
della scultura africana e della  
"Nefrite".

**DESCRIZIONE SPECCHIERA**  
L'ampio specchio NEFRITE è realizzato in  
alluminio e ha un design  
articolato. Il design è ispirato alle forme  
della scultura africana e della  
"Nefrite".

**DESCRIZIONE SPECCHIERA**  
L'ampio specchio NEFRITE è realizzato in  
alluminio e ha un design  
articolato. Il design è ispirato alle forme  
della scultura africana e della  
"Nefrite".




## STILBITE specchio ARTM96

pag. 95

**DESCRIZIONE SPECCHIERA**  
L'ampio specchio STILBITE è realizzato in  
alluminio e ha un design  
articolato. Il design è ispirato alle forme  
della scultura africana e della  
"Stilbite".

**DESCRIZIONE SPECCHIERA**  
L'ampio specchio STILBITE è realizzato in  
alluminio e ha un design  
articolato. Il design è ispirato alle forme  
della scultura africana e della  
"Stilbite".

**DESCRIZIONE SPECCHIERA**  
L'ampio specchio STILBITE è realizzato in  
alluminio e ha un design  
articolato. Il design è ispirato alle forme  
della scultura africana e della  
"Stilbite".



## INACHIS fioriera ARTM73

pag. 97

**DESCRIZIONE SPECCHIERA**  
L'ampio specchio INACHIS è realizzato in  
alluminio e ha un design  
articolato. Il design è ispirato alle forme  
della scultura africana e della  
"Inachis".

**DESCRIZIONE SPECCHIERA**  
L'ampio specchio INACHIS è realizzato in  
alluminio e ha un design  
articolato. Il design è ispirato alle forme  
della scultura africana e della  
"Inachis".

## KRYPTON fioriera ARTM75

pag. 98

**DESCRIZIONE SPECCHIERA**  
L'ampio specchio KRYPTON è realizzato in  
alluminio e ha un design  
articolato. Il design è ispirato alle forme  
della scultura africana e della  
"Krypton".

**DESCRIZIONE SPECCHIERA**  
L'ampio specchio KRYPTON è realizzato in  
alluminio e ha un design  
articolato. Il design è ispirato alle forme  
della scultura africana e della  
"Krypton".



Trappuntato a griglia. Si presenta a pannello 100x100 cm. Solo spessore 1 dimensibile su stesso o più.  
Stitching 20 x 10 cm. Si tratta di un pannello 100x100 cm. Questo prodotto è applicabile su tessuti e sovrapposti.  
Trappuntato a griglia. Si presenta a pannello 100x100 cm. Solo spessore 1 dimensibile su stesso o più.

100



Trappuntato a griglia. Si presenta a pannello 100x100 cm. Solo spessore 1 dimensibile su stesso o più.  
Stitching 20 x 10 cm. Si tratta di un pannello 100x100 cm. Questo prodotto è applicabile su tessuti e sovrapposti.  
Trappuntato a griglia. Si presenta a pannello 100x100 cm. Solo spessore 1 dimensibile su stesso o più.

100

## MATERASSI

### PERSEO MEMORY BIO + ERGO FOAM BIO

21/24 cm	ALTEZZA MATERASSO MATERASSO STANDARD
20 cm	ALTEZZA LETIMA MATERASSO STANDARD
13 kg	PIÙ POCO PIÙ MATERASSO STANDARD

COMPOSIZIONE / COMPOSITION  
Materasso Bio 4 cm - Lana, 10 kg/m<sup>3</sup>  
Ergo Foam 4 cm - Lana, 10 kg/m<sup>3</sup>  
Ergo Foam 4 cm - Lana, 10 kg/m<sup>3</sup>



### AURORA LINEA MOLLE TRADIZIONALI - MATERASSO A 340 MOLLE DRADO DI RIGIDITÀ MEDIO

**BOX MOLLE**  
Cura del letto  
nel mattone, con  
supporto in fibre rigide

**TESTATE**  
Bianchissimo Taso  
dormire  
in tutto il letto

**ALTEZZA**  
Lato letto - 18 cm - 18 cm  
Lato letto - 18 cm - 18 cm  
Lato letto - 18 cm - 18 cm  
Lato letto - 18 cm - 18 cm  
Lato letto - 18 cm - 18 cm

**ALTEZZA**  
18 cm - 18 cm



Il materasso AURORA rappresenta la versione base dei materassi ortopedici, con il suo sostegno biennale in tutto il letto offre spaziosità e un'adeguata rigidità del letto e garantisce un confortevole riposo in ogni stagione, grazie anche all'utilizzo della schiuma ortopedica e ad un tessuto dermatico in tutto il letto.

### INQUETITURA CUSCINI SEDUTA



CUSCINO IN POLIURETANO  
DOPPIA STRADA



CUSCINO IN POLIURETANO  
WATERLEY (OPZIONE)  
Particolarmente confortevole  
in tutto il letto, con un  
prima strada e una  
seconda strada a forma  
di cuscino, che permette  
di dormire più comodamente  
e di riposare più facilmente  
in tutto il letto con  
ogni stagione.

## GUANCIALI

### GUANCIALE LATTICE



art. 10

### GUANCIALE Piuma



art. 10

**PIUMA 100%** / Piuma e piumone  
naturale  
WATERLEY  
100% piuma, 100% piumone, 100%  
naturale  
100% cotone organico  
Natura 100%  
100% cotone organico  
100% cotone organico



CUSCINO IN Piuma 100%  
DOPPIA STRADA (OPZIONE)

Particolarmente confortevole  
in tutto il letto, con un  
prima strada e una  
seconda strada a forma  
di cuscino, che permette  
di dormire più comodamente  
e di riposare più facilmente  
in tutto il letto con  
ogni stagione.



CUSCINO IN POLIURETANO  
VISCIOELASTICO BIANCO

Particolarmente confortevole  
in tutto il letto, con un  
prima strada e una  
seconda strada a forma  
di cuscino, che permette  
di dormire più comodamente  
e di riposare più facilmente  
in tutto il letto con  
ogni stagione.



**BASE CON RETE**  
 Struttura in legno, rete a doghe in legno  
 laccato che permette di utilizzare  
 lo spazio interno del letto in base  
 al comodato di materassi. Tutte le parti  
 sono fornite nelle dimensioni standard.

**BASE CON RETE**  
 Struttura in legno, rete con doghe  
 con profilo rialzato laccato  
 di un aspetto moderno.

**BASE CON RETE**  
 Struttura in legno, rete a doghe in legno laccato  
 che permette di utilizzare convenientemente lo spazio  
 interno del letto. La base è fornita di materassi.  
 Tutte le parti sono fornite nelle dimensioni standard.

**BASE CON RETE**  
 Struttura in legno, rete con doghe  
 con profilo rialzato laccato  
 di un aspetto moderno. Tutte le parti  
 sono fornite nelle dimensioni standard.

**BASE CON RETE**  
 Struttura in legno, rete con doghe  
 con profilo rialzato laccato  
 di un aspetto moderno. Tutte le parti  
 sono fornite nelle dimensioni standard.

**BASE CON RETE**  
 Struttura in legno, rete con doghe in legno laccato  
 che permette di utilizzare convenientemente lo spazio  
 interno del letto. La base è fornita di materassi.  
 Tutte le parti sono fornite nelle dimensioni standard.

**BASE CON RETE**  
 Struttura in legno, rete con doghe  
 con profilo rialzato laccato  
 di un aspetto moderno. Tutte le parti  
 sono fornite nelle dimensioni standard.

**BASE CON RETE**  
 Struttura in legno, rete con doghe  
 con profilo rialzato laccato  
 di un aspetto moderno. Tutte le parti  
 sono fornite nelle dimensioni standard.

**BASE CON RETE**  
 Struttura in legno, rete con doghe in legno laccato  
 che permette di utilizzare convenientemente lo spazio  
 interno del letto. La base è fornita di materassi.  
 Tutte le parti sono fornite nelle dimensioni standard.



**BASE CON RETE**  
 Struttura in legno, rete con doghe  
 con profilo rialzato laccato  
 di un aspetto moderno. Tutte le parti  
 sono fornite nelle dimensioni standard.

**BASE CON RETE**  
 Struttura in legno, rete con doghe  
 con profilo rialzato laccato  
 di un aspetto moderno. Tutte le parti  
 sono fornite nelle dimensioni standard.

**BASE CON RETE**  
 Struttura in legno, rete con doghe  
 con profilo rialzato laccato  
 di un aspetto moderno. Tutte le parti  
 sono fornite nelle dimensioni standard.

**BASE CON RETE**  
 Struttura in legno, rete con doghe  
 con profilo rialzato laccato  
 di un aspetto moderno. Tutte le parti  
 sono fornite nelle dimensioni standard.

**BASE CON RETE**  
 Struttura in legno, rete con doghe  
 con profilo rialzato laccato  
 di un aspetto moderno. Tutte le parti  
 sono fornite nelle dimensioni standard.

**BASE CON RETE**  
 Struttura in legno, rete con doghe  
 con profilo rialzato laccato  
 di un aspetto moderno. Tutte le parti  
 sono fornite nelle dimensioni standard.

**BASE CON RETE**  
 Struttura in legno, rete con doghe  
 con profilo rialzato laccato  
 di un aspetto moderno. Tutte le parti  
 sono fornite nelle dimensioni standard.



**Art director**  
— Vincenzo Merli

**Designer**  
— Idrissi Moumen

**Project director**  
— Margherita Cicelli

**Graphic design**  
— Leonard&Partners

**Photography**  
— Leon foto

**Print**  
— Stampa Sud spa

**Epoque & CO srl**

S.P. 18 per Cassano,  
via Foresta Mercadante  
km 0,200 SU84  
70022 Altamura (Ba) - Italy

phone +39.080.311.87.23  
fax +39.080.310.37.79

info@epoquecompany.com

epoquesaletti.com





EPOQUE  
*by*  
EGON FURSTENBERG

