

Dema
FIRENZE

Dema
FIRENZE



BABILONIADUE 62



FL



LE FOGLIE 78



MODUL



NEWPORT 140



OTTOMA



SKYLINE 88



VELIER



Nelson cm. 302x100 + Malibù consolle cm. 114x37x51



Nelson cm. 405x292 + Nelson pouff cm. 175x120 + Malibù consolle cm. 134x37x51 + Ofelia credenza
+ Malibù cm. ø 100x32 - ø 45x38 - ø 45x58 + Edgar tavolino cm. ø 70x40 + Edgar piantana



L'ABBRACCIO PERFETTO DI FORME S

A perfect hug of soft s



Valentina cm. 75x84x103 + Edgar tavolino cm. ø 70x40 + Ofelia credenza + Edgar piantana



Nelson cm. 292x405 + Ofelia credenza + Malibu cm. ø 100x32 - ø 45x48 - ø 45x58
+ Edgar tavolino cm. ø 70x40 + Edgar piantana



Nelson cm. 350x272 + Nelson pouff cm. 175x120 + Edgar tavolino cm. 130x45x41 + Edgar consolle cm. 130x45x58
+ Ofelia madia + Edgar tavolini cm. ø 70x40 - ø 45x48 - ø 45x58 + Edgar piantana



Edgar consolle cm. 130x45x58



Vaschetta c

NEL



Nelson pouff cm. 175x120 + Malibù consolle cm. 134x37x51
+ Malibù cm. ø 100x32 - ø 45x48 - ø 45x58 + Edgar tavolino cm. ø 70x40



Nelson pouff cm. 175x295 + Edgar tavolo
+ Otella madia + Edgar tavolino



Nelson cm. 350x175 + Malibù tavolini cm. ø 100x32 - ø 45x58 + Edgar tavolino cm. 130x45x41
+ Corinna + Ofelia credenza + Ofelia madia + Edgar tavolino cm. ø 70x40





Nelson relax dx-sx cm. 175x100 + Malibù tavolino cm. ø 45x58 + Edgar tavolino cm. 130x45x41
+ Dude cuoio + Ofelia credenza + Cuccia + Toni + Nelson letto cm. 230x175x100 + Edgar tavolini cm. ø 70x40 - ø 45x58



PANTONE 18-1248
Rust



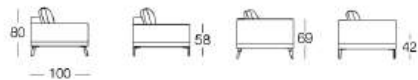
Cuccia + pouff + Toni



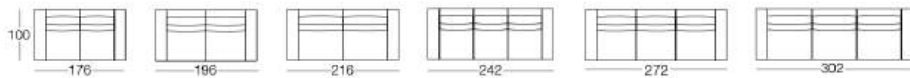
Nelson relax dx-sx cm. 175x100 + Edgar tavolino cm.



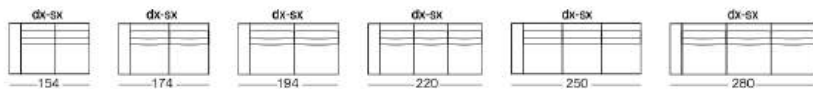
Nelson letto cm. 230x175x100 + Cubic cm. ø 62x32 + Cubo luce alabastro cm. 32x17x34 + Ofelia credenza
+ Corinna + Edgar tavolino cm. ø 70x40 + Plantana alabastro cm. 30x30x165 + Hotelto libreria



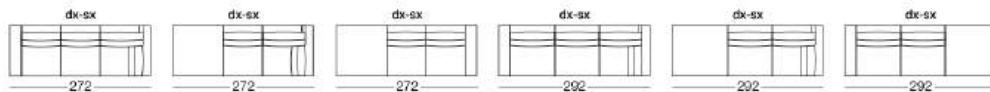
Divani . Sofas



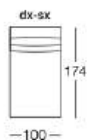
Terminali sx-dx . lh-rh end units



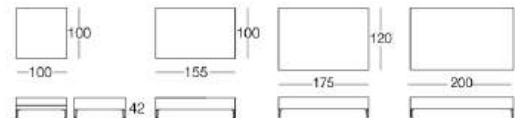
Divano angolare . Corner sofa



Relax sx-dx . lh-rh chaise longues



Pouff . Pouffe



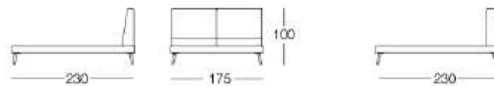
Bracciolo . Armrest



Poggiatesta . Headrest



Letto . Bed



Piedino in legno
Wooden legs



Piedino in metallo
Metal legs

Struttura interna in acciaio verniciato, garantita 10 anni. Imbottitura in poliuretano espanso a quote differenziate. Sotto rivestimento in fibra acrilica accoppiata. Cuscini seduta in piuma d'oca canalizzata con inserto in poliuretano. Cuscini schienali in piuma d'oca canalizzata. Piedini in metallo oppure in legno con antiscivolo termoplastico neutro.

Painted steel internal frame with 10-year guarantee. Multi-density polyurethane down filling and polyurethane insert. Back cushions with goose down filling. Metal or wooden legs with neutral thermoplastic non-slip.



Fly cm. 380x190



Fly cm. 435x180 + Fly pouff cm. 120x120 + Deck cm. 43x45x48 + Boule + Malibù cm. ø 100x32
+ Malibù consolle cm. 114x37x51 - 134x37x73 + Toni + Hotello libreria, contenitori cuoio



Hotello libreria, contenitori cuoio + Cubo pouff



Fly cm. 435x435 + Malibù cm. ø 100x32 - ø 45x48 + Deck cm. 90x35x48 - 43x45x48 + Yuki + Dada Cuda cm. 100x100x12 + Lips + Toni + Ofelia media + Edgar tavolino cm. ø 45x68 + Hotello libreria



LINEE MORBIDE E ESSENZIALI
Soft and minimalist



Ofelia media



Malibu cm. ø 10



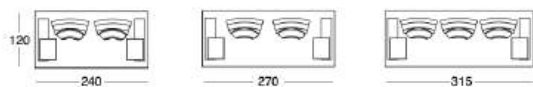
Fly cm. ø 240 + Malibú consolle cm. 114x37x73 + Decia + Toni



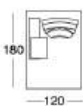
Fly cm. ø 240



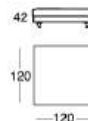
Divani . Sofas



Relax sx-dx . lh-rh chaise longues



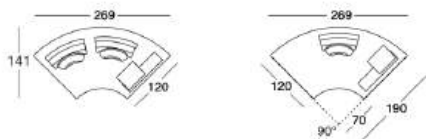
Pouff , Pouffe



Rullo . Bolster cushion



Terminali arco . Curved end units



Mezzo tondo . Semicircular Tondo . Circular



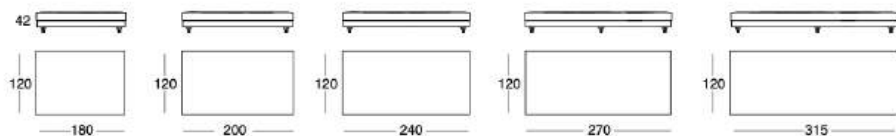
Trapezio . Trapezoid



Cuscino schienale . Backrest cushion



Basi . Base units



Struttura interna in acciaio verniciato, garantita 10 anni. Imbottitura in poliuretano espanso a quote differenziate. Sotto rivestimento in fibra acrilica accoppiata. Bracciolo cilindrico, costruito in poliuretano espanso, coperto da soffice falda di piuma. Schienale in poliuretano espanso ricoperto con falda di poliester. Schienale e bracciolo contengono al proprio interno una serie di sfere nichelate, che consentono agli stessi di rimanere stabili e fissi, in qualsiasi posizione vengano collocati. Cuscini volanti in piuma d'oca canalizzata. Tutti gli elementi sono completamente svestibili.

Painted steel internal structure, guaranteed for 10 years. Multidensity polyurethane foam, guaranteed for 10 years. Underneath the upholstery is made of polyurethane foam, covered by a soft layer of feathers. The backrest and armrest have a series of nickel-plated spheres inside to remain stable in any position they are placed in. Down cushions with channelled duck down. All elements can be removed from all pieces.



Fly light cm. 390x200 + Deck cm. 43x45x48



Fly light cm. 420x420 + Fly light base cm. 105x105 + Fly light cm. 180x105 + Manhattan panchetta cm. 120x60x38
+ Malibu cm. ø 100x32 + Malibu console cm. 114x37x51 - 134x37x73 + Cubo pouff + Yuki + Edgar piantana
+ Edgar tavolini cm. ø 70x40 - ø 45x58 - ø 45x48 + Deck cm. 90x35x48 - 43x45x48 + Valentina dondolo cm. 75x84x103



Schienale cuoio



Schienale



Fly Light cm. 354x177 + Round + Simple

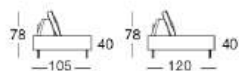


Fly Light cm. 180x430 + Malibu cm. ø 100

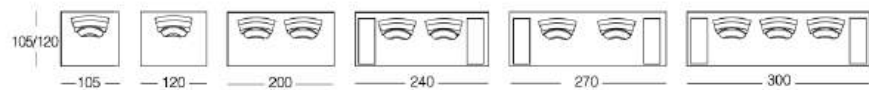


Edgar tavolini cm. ø 70x40 - ø 45x48 + Valentina dondolo cm. 75x84x103 + Piantana alabastro cm. 30x30x165

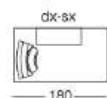
Malbù consolle cm. 114x37x51 - 134x37x73 + C



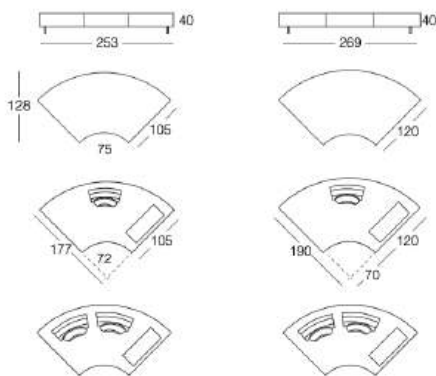
Divani . Sofas



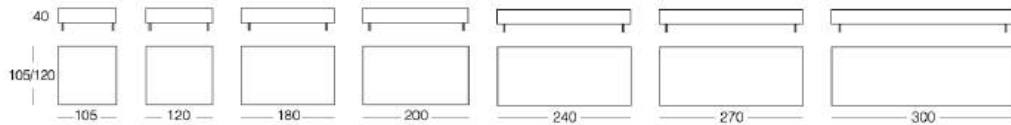
Relax sx-dx . lh-rh chaise longues



Terminali arco . Curved end units



Basi . Base units



Schienale . Backrest



Cuscino bracciolo . Armrest cushion



Trapezio . Trapezoid



Cuscino schienale . Backrest cushion



Struttura interna in metallo verniciato, garantita 10 anni. Imbottitura in poliuretano espanso a quote differenziate, rivestita in fibra acrilica accoppiata. Bracciolo in poliuretano espanso, coperto da trapunta di piuma d'oca garantita. Schienale trapezio in poliuretano espanso con all'interno una serie di sfere nichelate, che consentono agli stessi di rimanere stabili e fissi, in qualsiasi posizione vengano collocati. Cuscino schienale in piuma canalizzata. Piedini in alluminio lucido dotati di antiscivolo in materiale termoplastico neutro. Rivestimento tessuto o pelle. Svestibilità totale. Con l'uso la piattaforma della seduta assumerà un aspetto più morbido e vissuto. Quindi il presentarsi di una leggera ondulazione dell'abito è da considerare assolutamente normale.

Internal frame in painted metal, guaranteed for 10 years. Multidensity polyurethane foam, with certified goose down filling. Polyurethane foam trapezoid and in any position they are placed. The back cushion is filled with goose down in baffle boxes. Feet in polished leather, are fully removable. Over time, the seating will acquire a softer, more lived-in appearance. Therefore, the presence of a slight undulation of the fabric is considered totally normal.



Babiloniadue cm. 273 + Kuadro



Babiloniatua cm. 273x303 + Deck + Malibú consolle + Ofelia madia bar + Ofelia credenza
+ Lips + Cubic pouff ø 90x32 - ø 62x32 + Edgar plantana



LA VITALITÀ DEI CONTRASTI SI F

The vitality of contrasts con



Babiloniadue cm. 303x348x178 + Medium Lips + Kuadro + Deck



Babiloniadue cm. 273x318 + Hotello libreria + Simple
+ Flöte + Malibù cm. ø 100x32 - ø 45x48 - ø 45x58 + Ofelia madia bar + Toni



PANTONE 19-4305
Pirate Black

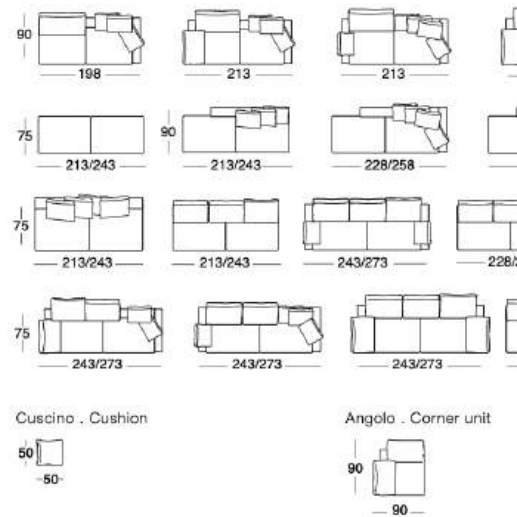
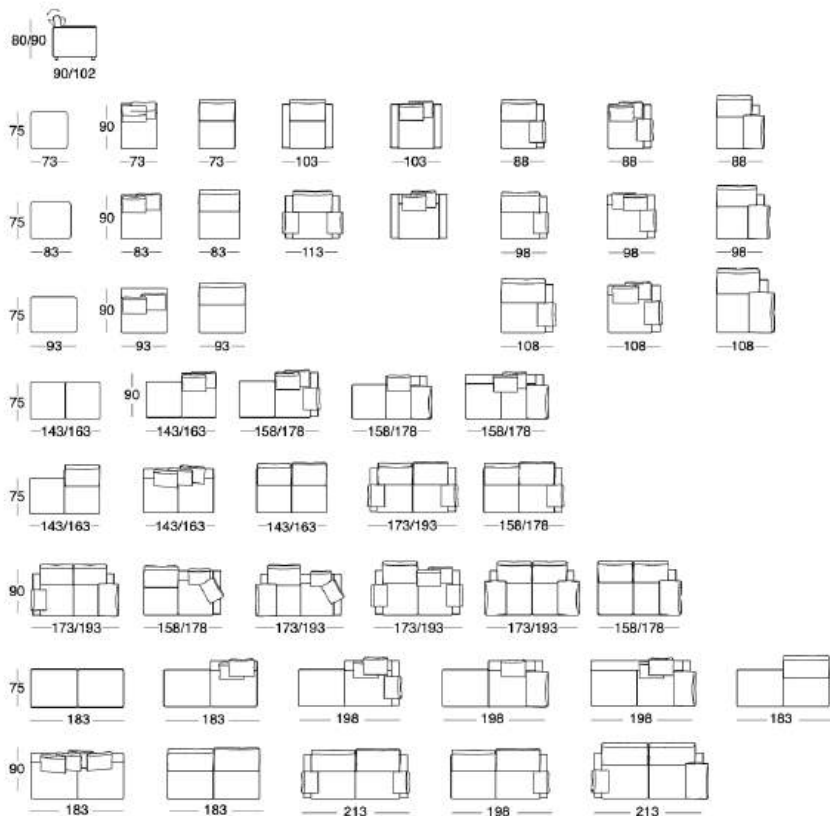


Flôte + Malibù cm. ø 100x32 - ø 45x48 - ø 45x58



Hotello libreria

BABILO



Struttura portante in acciaio e parti perimetrali in legno imbottite in schiuma poliuretanic a quote differenziate e rivestite con tessuto protettivo accoppiato. Cuscini seduta in poliuretano espanso a quote differenziate e fibra poliestere termolegata, rivestiti con tela di cotone bianca. Cuscini schienale in piuma d'oca certificata e garantita rivestita con tela di cotone antipiuma di colore naturale e con inserto interno in poliuretano schiumato a stampo predisposto per l'alloggio del meccanismo. Il movimento del cuscino schienale avviene tramite due snodi in nylon, frizionati, indipendenti tra di loro e con garanzia assoluta di funzionalità nel tempo; progetto e brevetto Dema. I cuscini volanti sono in piuma d'oca certificata e garantita. I piedi hanno sezione quadrata e sono realizzati in alluminio spazzolato, completi di antiscivolo in materiale termoplastico neutro. Rivestimento in tessuto o pelle. Svestibilità completa.

Note: - Con il cuscino schienale completamente arretrato la profondità di Babiloniadue aumenta di circa 12 cm, e l'altezza diminuisce di circa 10 cm. Con l'uso la piattaforma della seduta assumerà un aspetto più morbido e vissuto. Quindi il presentarsi di una leggera ondulazione dell'abito, sia in tessuto che in pelle, è da considerarsi assolutamente normale.

Steel frame with edges in wood, padded in differentiated density of polyurethane foam and heat-bonded polyester fibre, goose down, covered with natural coloured leather-proof cotton lining and with back is moved by means of two nylon smoothly working joints, independent between them and patented by Dema. The loose cushions are in certified and guaranteed goose down. The feet are made of anodized aluminium, complete with neutral thermoplastic anti-slip material. Upholstered in fabric or leather. With full use the seating will become softer and more "lived-in", therefore a slight wrinkling of the fabric, whether in fabric or leather, is to be considered completely normal.

Note: - When the sofa back is fully reclined, the depth of Babiloniadue increases by approximately 12 cms. - With use the seating will become softer and more "lived-in", therefore a slight wrinkling of the fabric, whether in fabric or leather, is to be considered completely normal.



Le Foglie cm. 300 + Duda travertino



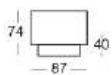


Le Foglie cm. 300

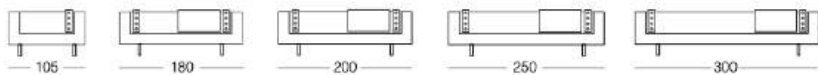
Le Foglie



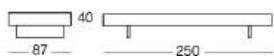
PANTONE
5555



Divani . Sofas



Daybed



Cuscino . Cushion



Struttura in metallo verniciato, garantita 10 anni. Imbottitura in schiuma poliuretana a quote differenziate e rivestita in tessuto protettivo accoppiato. Cuscini volanti in poliuretano e dacron; bottoni in madreperla. Piedi in legno massello di frassino tinto noce; antiscivolo in materiale termoplastico neutro. Rivestimento in tessuto oppure pelle. Il progetto privilegia colori e materiali naturali come il cotone, il lino, la canapa, la lana. Svestibilità totale. Con l'uso la piattaforma della seduta assumerà un aspetto più morbido e vissuto. Quindi il presentarsi di una leggera ondulazione dell'abito è da considerare assolutamente normale.

Frame in painted metal, guaranteed for 10 years. Polyurethane foam padding in different densities, upholstered with a two-layer protective fabric. Loose cushions in polyurethane and dacron; mother-of-pearl buttons. Feet in solid ash in a walnut stain; neutral thermoplastic non-slip glides. Upholstered in fabric or leather.

For this project, natural colours and materials such as cotton, linen, hemp, and wool have been used. Fully removable covers. With use the seating will become softer and more "lived-in"; therefore a slight wrinkling of the covering is perfectly normal.





Skyline cm. 290x90 + Malibu cm. ø 100x32 + Cubo luce alabastro cm. 24x12x25



Skyline cm. 265x365 + Skyline pouff cm. 160x90 + Skyline relax dx-sx cm. 200x150 + Horello libreria, contenitore cuoio
+ Malibu cm. ø 100x32 - ø 45x48 - ø 45x58 + Linus



Malibu cm. ø 45x48 - ø 45x58



Malibu cm. ø 100x82 + Skyline relax s





Malibu cm. ø 100x32 + Yuki

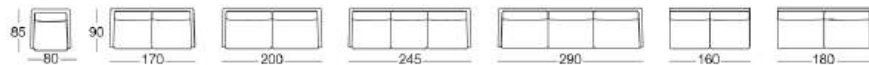
UNA DECISA AFFERMAZIONE DI GUSTO
A decisive statement of taste



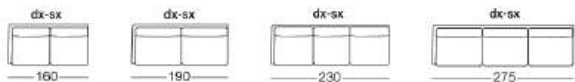
Skyline cm. 265x90 + Edgar tavolini cm. 6



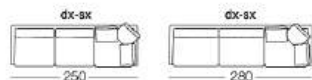
Divani , Sofas



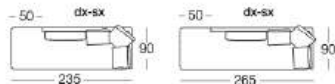
Terminali sx-dx , lh-rh end units



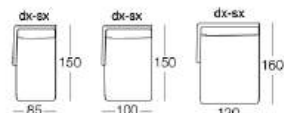
Divano angolare . Corner sofa



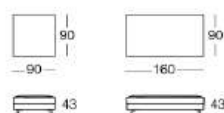
Penisola angolare . Corner island



Relax sx-dx , lh-rh chaise longues



Pouff . Pouffe



Struttura in metallo verniciato, garantito 10 anni. Piedi a vista tagliati a laser e verniciati marrone scuro RAL 8022 (a richiesta in nickel nero, con supplemento di prezzo). Imbottitura in poliuretano espanso a quote differenziate, rivestita in fibra acrilica accoppiata. Cuscini seduta e schienale in piuma d'oca con inserto in poliuretano. Tutti gli elementi sono completamente svestibili.

Frame in painted metal, guaranteed for 10 years. Laser-cut visible feet, painted in dark brown RAL 8022 (in black nickel on request, with price supplement). Multidensity polyurethane foam padding covered in bonded acrylic fibre. Seat and back cushions in goose down with internal support in polyurethane foam. The covers are fully removable.





Modulor cm. 294



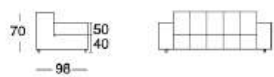
104 Modulor cm. 390x320 + Modulor pouff cm. 98x98 + Ofelia credenza + Medium lips + Dude + Deck cm. 90x35x48 cm. 43x45x48 + Toni



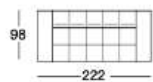


Modulor cm. 398x190 + Malibù cm. ø 45x58





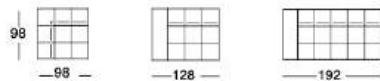
Divani , Sofas



Centrali , Central units



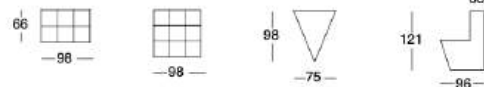
Terminali sx-dx , lh-rh end units



Angolo , Corner unit



Pouff , Pouf



La struttura è in acciaio, imbottita in schiuma poliuretanic a quote differenziate e rivestita con tessuto protettivo accoppiato. Le sedute e gli schienali sono integrati nella struttura e sono realizzati a stampo in poliuretano espanso a quote differenziate e fibra termolegata, rivestiti in tela di cotone bianco. Piedi: in metallo verniciato con polveri epossidiche di colore cromo metallizzato e completi di antiscivoli in materiale termoplastico neutro. Rivestimento: in tessuto o pelle. Svestibilità: totale.

Steel structure, padded with different densities of polyurethane foam and covered with a matching protective fabric. Seat and back cushions are integrated in the structure and made of differentiated densities of moulded polyurethane foam and heat-bonded fibre, covered with white cotton fabric. Feet: chromed epoxy powders painted metal; complete with neutral thermoplastic non-slip end elements. Upholstery: fabric or leather. With fully removable cover.





Vellero cm. 300 + Kuadro




Veliero cm. 330x110/137 + Veliero pouff cm. 170x110 + Malibù cm. ø 100x32 + Deck cm. 43x45x48 + Dacia
+ Edgar tavolini cm. ø 70x40 - ø 45x58 - ø 45x48 + Dada + Ofelia media bar



L'ELEGANZA AL CENTRO DI
Elegance at the head





PANTONE 13-5304
Rainy Day





Vellero cm. 300x300 + Duda Emperador cm. 100x100x12



Ofelia media bar +

VELLI



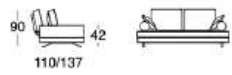
Vellero cm. 300



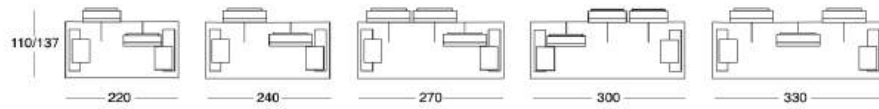
Vellero cm. 300x280 + Hotello libreria + Edgar tavolini cm. ø 70x40 - ø 45x



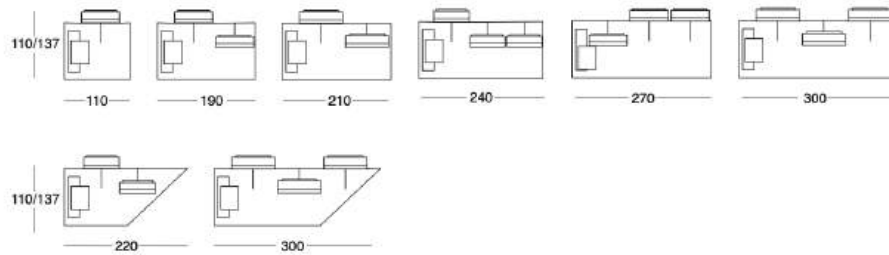
Valentina cm. 75x84x103 + Edgar tavolini cm. ø 45x48 + Linus + Edgar piantana.



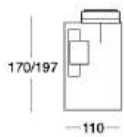
Divani . Sofas



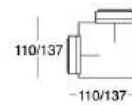
Terminali sx-dx . lh-rh end units



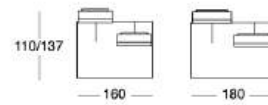
Relax sx-dx . lh-rh chaise longues



Angolo . Corner unit



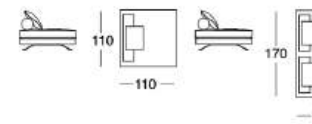
Centrali . Central units



Pouff . Pouffe



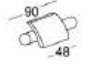
Pouff terminale . End pouffe



Cuscini . Cushions



Bracciolo . Armrest



Bracciolo cilindrico
Cylinder-shaped armrest



Bracciolo rettangolare
Rectangular armrest

Collezione di imbottiti con assetto variabile. Un meccanismo brevettato permette di spostare in avanti e/o indietro lo schienale, consentendo un uso diversificato della seduta. Da una posizione relax, con un semplice gesto, si può passare ad una seduta da conversazione. Struttura interna in metallo verniciato, garantita 10 anni. Imbottitura in poliuretano espanso a quote differenziate, rivestita in fibra acrilica accoppiata. Cuscini seduta in piuma d'oca con inserto di poliuretano. Cuscini schienale in piuma d'oca canalizzata. Movimento su leve di acciaio inox. Appoggi a terra in acciaio cromato. Il bracciolo cilindrico, costruito in poliuretano espanso, coperto da una soffice falda di piuma, contiene al suo interno una serie di sfere nichelate che consentono allo stesso di rimanere stabile e fisso in qualunque posizione lo si collochi. Tutti gli elementi sono completamente svestibili.

Collection of multi-position padded furniture. Thanks to its patented mechanism for different purposes. It can go from a lounging to a conversation position with Multidensity polyurethane foam covered in bonded acrylic fibre. Seat cushions down in baffle channels. Stainless steel levers to adjust position. Chrome-plated a soft layer of feathers, and has a series of nickel-plated spheres inside to remain

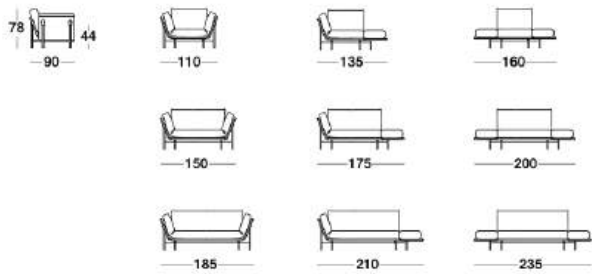


Rataplan cm. 185



Rataplan cm. 185 + Ofelia media bar + Lips + Malibu cm. Ø 100x32





La struttura portante è in acciaio con finitura cromata. La pannellatura è realizzata a stampo in poliuretano integrale. Il cuscino seduta e schienale sono in poliuretano espanso a quote differenziate e fibra poliestere termolegata e rivestiti con tela di cotone bianca. Il rivestimento può essere in tessuto o pelle e la svestibilità è completa. La possibilità di ribaltare il bracciolo avviene tramite un semplice meccanismo in nylon caricato a vetro progettato e brevettato da Dema. Garanzia assoluta di funzionalità nel tempo.

Main structure in chromed steel. Moulded panels in integral polyurethane. Seat and back cushions are in differentiated density of polyurethane foam and heat-bonded polyester fibre, covered with a white cotton fabric. The fully removable covers can be in fabric or leather. A nylon reinforced with glass joint allows to recline the armrest. This Dema patent guarantees the functionality throughout time.

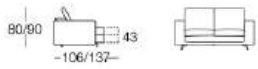


Newport cm. 230 + Hotello libreria

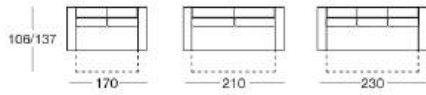




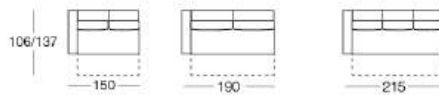
Newport cm. 230



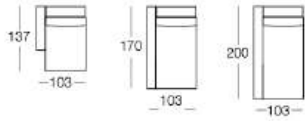
Divani . Sofas



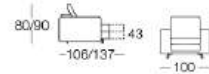
Terminali sx-dx . lh-rh end units



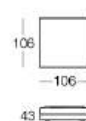
Relax sx-dx . lh-rh chaise longues



Poltrona . Armchair



Pouff . Pouffe



Tutti gli elementi della collezione possono essere associati a due caratterizzanti meccanismi che ne garantiscono l'assoluta variazione del "sistema comfort". Il primo permette la variazione dell'altezza d'appoggio dei cuscini schienale, ruotando le mensole posteriori in posizione verticale o orizzontale, grazie ad un inedito ed esclusivo meccanismo brevettato. Il secondo interessa la seduta alla quale viene consentito uno scorrimento in avanti aumentando così la profondità utilizzabile e permettendo una completa distensione del corpo. Le strutture sono in metallo e garantite 10 anni. I piedini sono in acciaio satinato. Le imbottiture della seduta sono in poliuretano espanso a densità differenziata, con trapunta in piuma, e i cuscini dello schienale in piuma d'oca canalizzata. Tutti gli elementi sono completamente svestibili.

All pieces in the collection may be associated with two special mechanisms that guarantee an absolute variation of the "comfort system". The first allows height variation of the back cushions via rotation of the rear brackets to a vertical or horizontal position, thanks to an innovative, exclusive patented mechanism. The second involves the seat, which may be slid forwards, thus increasing the usable depth and letting the body stretch out completely. All the structures are in metal and guaranteed for 10 years. Satin finish steel feet. Seat padding in polyurethane foam in different densities with quilted layer of goose down, back cushions in goose down in baffle channels. The covers can be removed from all pieces.







Ottomane cm. 215 + Ofella media + Malibù tavolini cm. ø 100x32 - ø 45x58 - ø 45x43
+ Edgar tavolini cm. ø 70x40 - ø 45x58 - ø 45x48 + Betty + Toni + Modulor pouff cm. 98x98 + Deck cm. 43x45x48



Betty + Cubic cm. ø 112x32 - ø 62x32 + Dacia

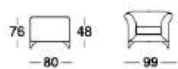


Malibù console cm. 114x37x7

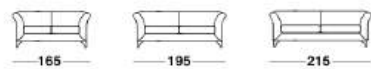


Ottomane cm. 215, cm. 165 + Hotelo libreria + Betty + Cubic cm. ø 112x32
+ Yuki + Malibu console cm. 114x37x73 + Cubo

OTTOM



Divani . Sofas



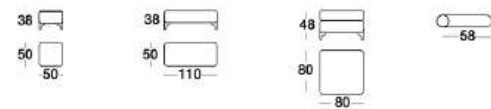
Dormeuse sx-dx . lh-rh dormeuse



Terminali sx-dx . lh-rh end units



Pouff . Pouffe



La struttura è in acciaio imbottita in schiuma poliuretana a quote differenziate e rivestita con tessuto protettivo accoppiato. I cuscini seduta sono realizzati in poliuretano espanso a quote differenziate e fibra poliestere termolegata e rivestiti con tela di cotone bianca. I piedi sono in massello di faggio tinto color noce o seppia, completi di antiscivolo in materiale termoplastico neutro. Il rivestimento può essere in tessuto o pelle e la svestibilità è completa.

The structure is in steel padded with differentiated density of polyurethane foam and covered with a matching protective fabric. The seat cushions are in differentiated density of polyurethane foam and thermo-bonded polyester fibre, covered with a white cotton lining. The feet are in beech wood in a walnut and sepia stain, complete with non-slip pads in clear thermoplastic. The fully removable covers can be in fabric or leather.





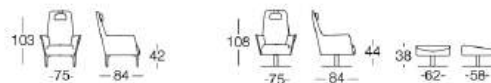
C. BIMBI DESIGN



Valentina cm. 75x84x103



Valentina cm. 75x84x108
Valentina pouf cm. 62x58x38



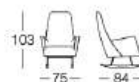
Struttura:
in acciaio imbottita con schiuma poliuretana stampata e rivestita con tessuto protettivo accoppiato.
Piedi:
basamento girevole o fisso in metallo tagliato a laser completo di antiscivolo in materiale termoplastico stampato.
Finiture:
cromo o nickel nero.
Rivestimento:
tessuto o pelle con fettuccia a contrasto.
Svestibilità:
totale.

Frame:
in steel with embossed poly padding upholstered with p
Feet:
swivel or fixed laser-cut me
embossed thermoplastic no
Finishes:
in chrome or black nickel.
Cover:
in fabric or leather with cont
Fully removable

C. BIMBI DESIGN



Valentina cm. 75x84x103



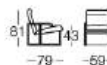
Struttura:
in acciaio e dondolo in frassino tinto seppia, ruggine o noce
Imbottita con schiuma poliuretana stampata e rivestita con
tessuto protettivo accoppiato.

Frame:
in steel and rockers in sepi
Padded with moulded poly
with a matching protective

C. BIMBI DESIGN



Dada cm. 59x79x81



Struttura:
in metallo con finitura cromo, nickel nero o color oro.
Cuscini seduta:
in poliuretano espanso a quote differenziate.
Rivestimento:
tessuto o pelle.
Svestibilità:
totale.

Frame:
in metal with chrome, black
Seat cushions:
multidensity polyurethane fo
Cover:
in fabric or leather.
Fully removable.

C. BIMBI DESIGN



Boule cm. 70x70x70



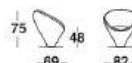
Struttura:
in metallo.
Piedi:
basamento girevole in trafilato di acciaio cromato.
Imbottitura:
in poliuretano espanso.
Rivestimento:
in tessuto o pelle.
Svestibilità:
totale.

Frame:
in metal.
Base:
swivel base in drawn chrome-plated.
Padding:
polyurethane foam.
Cover:
fabric or leather.
Fully removable.

C. BIMBI DESIGN



Flûte cm. 69x82x75



Struttura:
in metallo.
Piedi:
basamento girevole in trafilato di acciaio cromato.
Imbottitura:
in poliuretano espanso.
Rivestimento:
in tessuto o pelle.
Svestibilità:
totale.

Frame:
in metal.
Base:
swivel base in drawn chrome-plated.
Padding:
polyurethane foam.
Cover:
fabric or leather.
Fully removable.

M.L. DAINELLI DESIGN



Miami cm. 92x80x75 Pouff cm. 40x80x45



Struttura:
in metallo cromato, supporto seduta in
cinghie di cuoio nei colori di gamma.
Imbottitura:
cuscino di seduta e schienale in piuma d'oca certificata
e garantita con inserto in poliuretano espanso.
Rivestimento:
in tessuto o pelle.
Svestibilità:
totale.

Struttura:
in chrome-plated metal, seat supp
in the available colour range.
Imbottitura:
seat cushion and backrest in certifi
goose down with polyurethane foa
Rivestimento:
fabric or leather.
Svestibilità:
totale.



Lips cm. 95x72x71



Struttura:
in acciaio inox satinato completa di antiscivoli in materiale termoplastico neutro.
Scocca curva in multistrati impiallacciata in legno zebrano con verniciatura anti-ingiallimento al naturale e leggermente sbiancato oppure laccato lucido calce, creta, nero.
Imbottitura:
in poliuretano espanso.
Rivestimento:
pelle.
Svestibilità:
il rivestimento è fisso e non svestibile.

Frame:
satin st
Frame
varnish
Padding:
polyure
Cover:
leather
Covers:
covers



Medium Lips cm. 95x82x77



Struttura:
struttura portante girevole in acciaio inox satinato completa di antiscivoli in materiale termoplastico neutro.
Scocca curva in multistrati impiallacciata in legno zebrano con verniciatura anti-ingiallimento al naturale oppure laccato lucido calce, creta, nero.
Imbottitura:
in poliuretano espanso.
Rivestimento:
pelle.
Svestibilità:
il rivestimento è fisso e non svestibile.

Frame:
swivel
Curved
or glos
Padding:
polyure
Cover:
leather
Covers:
covers



Cuccia cm. 84x80x65



pouff cm. 63x56x33



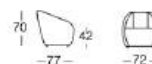
Struttura:
realizzata completamente con schiuma poliuretana stampata senza inserto interno e con una base in legno multistrato; il tutto è rivestito con tessuto protettivo accoppiato. Il cuscino seduta è anch'esso in schiuma poliuretana stampata e rivestito con tessuto protettivo.
Piedi:
stampati in materiale termoplastico di colore argento e completi di antiscivoli.
Imbottitura:
schiuma poliuretana stampata.
Rivestimento:
in tessuto o pelle.
Svestibilità:
totale.

Frame:
made
base, l
polyure
Legs:
mould
Padding:
mould
Cover:
fabric
Fully re

C. BIMBI DESIGN



Arnold cm. 72x77x70



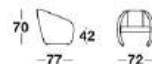
Struttura:
in metallo imbottita con schiuma poliuretana stampata e rivestita con tessuto protettivo accoppiato.
Piedi:
I piedi sono stampati in materiale termoplastico di colore argento e completi di antiscivolo.
Rivestimento:
tessuto o pelle.
Svestibilità:
totale.

Frame:
in metallo
with bo
Feet:
the leg
compl
Cover:
fabric o
Fully re

C. BIMBI DESIGN



Betty cm. 72x77x70



Struttura:
in metallo imbottita con schiuma poliuretana stampata e rivestita con tessuto protettivo accoppiato.
Piedi:
I piedi sono stampati in materiale termoplastico di colore argento e completi di antiscivolo.
Rivestimento:
tessuto o pelle.
Svestibilità:
totale.

Frame:
in metallo
with bo
Feet:
the leg
compl
Cover:
fabric o
Fully re

C. BIMBI DESIGN



Corinna cm. 75x77x98



Struttura:
in metallo annesso in schiuma poliuretana e rivestita con tessuto protettivo accoppiato.
Piedi:
in metallo con antiscivolo in materiale termoplastico stampato.
Rivestimento:
in pelle o tessuto.
Svestibilità:
totale.
Finiture:
verniciato marrone scuro (RAL 8022)

Frame:
in metallo
with bo
Feet:
in metallo
Remov
fully.
Finish:
dark br

R. SPENCER DESIGN



Simple cm. ø 50x40



Struttura:
in poliuretano espanso ad alta densità con supporto di base in multistrati di betulla, completo di antiscivoli in materiale termoplastico neutro.
Rivestimento:
tessuto o pelle.
Svestibilità:
totale.

Frame:
high-density
with ne
Cover:
fabric o
Fully re

R. SPENCER DESIGN



Cubo cm. 38x38x38



Struttura:
in poliuretano espanso ad alta densità con supporto in multistrato di betulla e completo di piedini antiscivolo in materiale stampato termoplastico neutro.
Rivestimento:
tessuto o pelle.
Svestibilità:
totale.

Frame:
high de
and ne
Cover:
fabric o
Fully re

R. TAPINASSI_M. MANZONI DESIGN



Modulor pouff cm. 98x98x40



Struttura:
in acciaio, imbottita in schiuma poliuretana stampata e rivestita con tessuto protettivo accoppiato.
Piedi:
in metallo verniciato con polveri epossidiche di colore cromo metallizzato e completi di antiscivoli in materiale termoplastico neutro.
Rivestimento:
in tessuto o pelle.
Svestibilità:
totale.

Frame:
in steel
and co
Feet:
in meta
comple
Cover:
fabric o
Fully re

M. L. DAINELLI DESIGN



Manhattan panchetta cm. 120x60x38



Manhattan panchetta cm. 72x72x38



Struttura:
in acciaio cromato.
Cuscini seduta:
in poliuretano espanso con supporto in multistrati di legno.
Rivestimento:
tessuto o pelle.
Svestibilità:
totale.

Frame:
chrome
Seat c
Seat co
polure
Cover:
fabric o
Fully re

C. BIMBI DESIGN



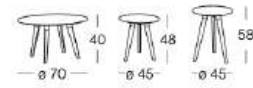
Edgar cm. ø 70x40
Edgar cm. ø 45x48
Edgar cm. ø 45x58



Edgar cm. ø 70x40
Edgar cm. ø 45x48
Edgar cm. ø 45x58



Edgar cm. ø 70x40
Edgar cm. ø 45x48
Edgar cm. ø 45x58



Struttura:
in metallo laccato marrone scuro (RAL 8022).
Gambe:
in frassino tinto seppia, ruggine e noce.
Piani:
in marmo emperador dark, nero marquina, bianco carrara o travertino,
in legno rivestito in cuoio nei colori di gamma, oppure in multistrato di betulla
impiallacciato frassino tinto seppia, ruggine e noce.

Frame:
in metallo
Legs:
in seppia
Tops:
in Emperador
in wood
rust or

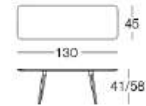
C. BIMBI DESIGN



Edgar cm. 130x45x58



Edgar cm. 130x45x41



Struttura:
in metallo laccato marrone scuro (RAL 8022).
Gambe:
in frassino tinto seppia, ruggine e noce.
Piani:
in marmo emperador dark, nero marquina, bianco carrara o travertino oppure
in multistrato di betulla impiallacciato frassino tinto seppia, ruggine e noce.

Frame:
in metallo
Legs:
in seppia
Tops:
in Emperador
or in bir

C. BIMBI DESIGN



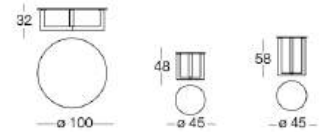
Malibù cm. ø 100x32
Malibù cm. ø 45x48
Malibù cm. ø 45x58



Malibù cm. ø 100x32
Malibù cm. ø 45x48
Malibù cm. ø 45x58



Malibù cm. ø 100x32
Malibù cm. ø 45x48
Malibù cm. ø 45x58



Struttura:
in metallo tagliato a laser completa di antiscivolo in materiale termoplastico stampato.
Piani:
in marmo emperador dark, nero marquina, bianco carrara o travertino,
in legno rivestito in cuoio nei colori di gamma, oppure in multistrato di betulla
impiallacciato frassino tinto seppia, ruggine e noce.
Finiture:
cromo, nickel nero e color oro.

Frame:
in laser
Tops:
in Emperador
cover
rust or
Finish:
chrome

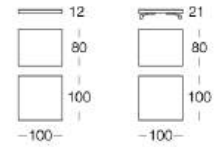
G. GUALTIEROTTI DESIGN



Dude Emperador cm. 100x100/80x12/21



Dude Cuoio cm. 100x100/80x12/21



Struttura:
scatolare in multistrato.
Piani:
in marmo emperador dark, nero marquina, bianco carrara, travertino,
oppure cuoio nei colori di gamma.
Piedi:
in alluminio lucido oppure in materiale plastico.

Frame:
box-like
Tops:
in Emper
or in lea
Feet:
shiny a

R. TAPINASSI_M. MANZONI DESIGN



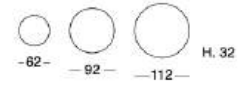
Cubic cm. ø 112x32



Cubic cm. ø 92x32



Cubic cm. ø 62x32



Struttura:
in metallo, imbottita in poliuretano espanso a quote differenziate.
Piani:
in marmo emperador dark, nero marquina, bianco carrara, travertino,
oppure in frassino tinto seppia, ruggine e noce.
Rivestimento:
tessuto o pelle.
Svestibilità:
totale.

Frame:
in meta
Seat c
in Empe
or in se
Cover:
fabric
Fully r

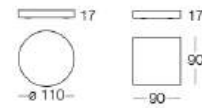
ARCHIVIO DEMA DESIGN



Round cm. ø 110x17



Kwadro cm. 90x90x17



Struttura:
MDF.
Finiture:
laccato lucido nei colori in gamma.

Frame:
MDF.
Finish:
gloss l



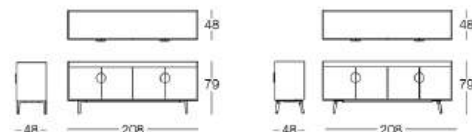
Ofelia credenza cm. 208x48x79



Ofelia credenza cm. 208x48x79



Ofelia credenza bassa cm. 208x48x65



Contenitore a due ante a libro con ripiano a giorno, ripiani interni spostabili.
Struttura e ripiani: fibra di legno MDF (spessore 19 mm) poliesterati e laccati lucidi.
Cerniere: "Bluemotion" con ammortizzatore integrato.
Maniglia: acciaio con finitura galvanica oro, nickel nero e cromo.
Piedi: in acciaio oppure in legno verniciato marrone scuro (RAL 8022) con antiscivolo.

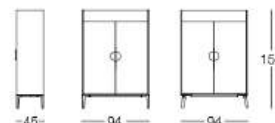
Contenitore a due ante a libro con ripiano a giorno, ripiani interni spostabili.
Frame: in MDF
Hinges: "Bluemotion"
Handle: steel w
Feet: in steel with no



Ofelia madia cm. 94x45x151



Ofelia madia cm. 94x45x151



Contenitore a due ante a libro con ripiano a giorno, ripiani interni spostabili.
Struttura e ripiani: fibra di legno MDF (spessore 19 mm) poliesterati e laccati lucidi.
Cerniere: "Bluemotion" con ammortizzatore integrato.
Maniglia: acciaio con finitura galvanica oro, nickel nero e cromo.
Piedi: in acciaio oppure in legno verniciato marrone scuro (RAL 8022) con antiscivolo.

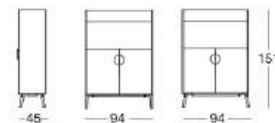
Contenitore a due ante a libro con ripiano a giorno, ripiani interni spostabili.
Frame: in MDF
Hinges: "Bluemotion"
Handle: steel w
Feet: in steel with no



Ofelia madia bar cm. 94x45x151



Ofelia madia bar cm. 94x45x151



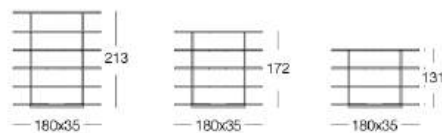
Contenitore a due ante a libro con ripiano a giorno e anta a ribalta, ripiani interni spostabili, all'interno dell'anta a ribalta ripiano in vetro e fondo a specchio.
Struttura e ripiani: fibra di legno MDF (spessore 19 mm) poliesterati e laccati lucidi.
Cerniere: "Bluemotion" con ammortizzatore integrato.
Cerniera dell'anta a ribalta: con meccanismo a chiusura assistita.
Maniglia: acciaio con finitura galvanica oro, nickel nero e cromo.
Piedi: in acciaio oppure in legno verniciato marrone scuro (RAL 8022) con antiscivolo.

2-door glass s
Frame: in MDF
Hinges: "Bluemotion"
Handle: steel w
Feet: in steel with no

C. BIMBI DESIGN



Hotello cm. 180x35x213



Montanti:
in acciaio satinato o metallo con finitura galvanica nickel nero o cromo.
Mensole:
in legno tamburato da 50 mm esterno poliestere e laccate lucide nei colori di gamma.

Verticali:
in salite
Shelve:
in 50mm
in the a


C. BIMBI DESIGN



Hotello contenitore cuoio cm. 35x30x35

Hotello contenitore cuoio cm. 18x30x35

Hotello contenitore cuoio cm. 18x30x8



Contenitori in cuoio con supporto interno in lamiera per libreria "Hotello".

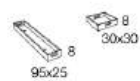
Conten

C. BIMBI DESIGN



Nelson vaschetta frassino cm. 20,5x9,5x8

Nelson vaschetta frassino cm. 30x30x8



Vaschetta in multistrato di betulla impiallacciato frassino tinto seppia, ruggine e noce.

Tray in

C. BIMBI DESIGN



Linus cm. ø 45x69/90

Linus cm. ø 45x69/90

Linus cm. ø 45x69/90



Struttura:
in metallo cromo, nickel nero o color oro con coprivassoio in cuoio nei colori in gamma.
Basamento:
in marmo nero marquinia, carrara o travertino.

Frame:
in cromo
Base:
in black

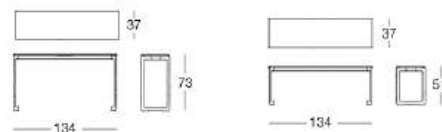
C. BIMBI DESIGN



Malibù consolle cm. 134x37x73



Malibù consolle cm. 134x37x51



Struttura:
in metallo completa di antiscivolo in materiale termoplastico stampato.
Piano:
in marmo emperador dark, nero marquina, bianco carrara o travertino, oppure in multistrato di betula impiallacciato frassino tinto seppia, ruggine e noce.
Finiture:
nickel nero.

Frame:
in meta
Top:
in Emp
or in bi
Finish:
black n

C. BIMBI DESIGN



Malibù consolle cm. 114x37x73



Malibù consolle cm. 114x37x51



Struttura:
in metallo completa di antiscivolo in materiale termoplastico stampato.
Piano:
in marmo emperador dark, nero marquina, bianco carrara o travertino, oppure in multistrato di betula impiallacciato frassino tinto seppia, ruggine e noce.
Finiture:
nickel nero.

Frame:
in meta
Top:
in Emp
or in bi
Finish:
black n

P.G. CAZZANIGA DESIGN



Deck cm. 90x35x48



Deck cm. 43x45x48



Struttura:
in metallo cromato, nickel nero o acciaio inox satinato..
Piano:
in multistrato impiallacciato legno zebrano, laccato lucido nei colori in gamma, oppure rivestito in cuoio nei colori in gamma.

Frame:
in cromo
Top:
in multi
or cover

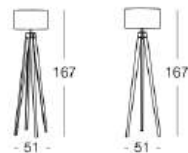
C. BIMBI DESIGN



Edgar cm. 51x167



Edgar cm. 51x167



Struttura:
in metallo laccato marrone scuro (RAL 8022),
gambo in frassino tinte noce, ruggine o seppie.
Paralume:
diametro cm 45 in tessuto e pvc.

Frame:
in dark brown (RAL 8022) lac
legs in walnut, rust or sepia
Shade:
45 cm diameter in fabric and

C. BIMBI DESIGN



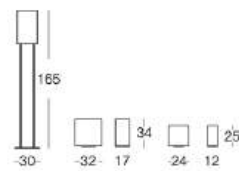
Piantana alabastro cm. 30x30x165



Cubo luce alabastro cm. 32x17x34



Cubo luce alabastro cm. 24x12x25



Lampade in alabastro di Volterra con finiture in acciaio inox.

Lamps in Volterra alabaster

AZZURRA BIMBI DESIGN



Dacia cm. ø 53x153



Yuki cm. ø 85x162



Toni cm. ø 33x162



TONI DACIA YUKI

Struttura:
in metallo tagliato a laser completa di antiscivolo
in materiale termoplastico stampato.

Finiture:
cromo, nickel nero o color oro.

Base:
supporto in marmo emperador dark, nero marquina,
carrara o travertino.

Paralume interno:
tela di lino montata su PVC.

Paralume esterno:
shantung in seta.

TONI DACIA YUKI

Frame:
in laser-cut metal with emb

Finish:
chrome, black nickel or gold

Base:
support in dark emperador,

carrara or travertine marble.

Lampshade interior:
linen canvas assembled on

Lampshade exterior:
shantung silk.

MARMO Marble**BIANCO CARRARA****NERO MARQUINIA****TRAVERTINO****EMPERADOR DARK****CUOIO** Leather**BIANCO****CAPPUCCINO****TESTA DI MORO****CREMA****TABACCO****NERO****BORDINO** Edging**COL. 612****COL. 645****COL. 611****COL. 607****COL. 636****COL. 610**

Daman si riserva di apportare, senza preavviso, modifiche nei materiali, nei rivestimenti, nelle finiture dei prodotti presentati in questo catalogo. I colori dei materiali e delle finiture hanno un valore indicativo in quanto soggetti alle tolleranze dei processi di stampa.
 Daman reserves the right to make modifications to the materials, coatings, finishes of the products presented in this catalogue without prior warning. The colours of the materials and finishes are purely an indication as they may differ slightly due to the printing processes.

METALLO Metal**ORO****CROMO****FRASSINO** Ash**NOCE****RUGGINE****LACCATI** Lacquered**RUBY****OTTANIO****MAGNOLIA****BIANCO**

Art direction + graphic project
GONNELLII ASSOCIATI COMUNICAZIONE

Photo
Riccardo Bianchi

Stylist
Maria Tiezzi
Sara Dassi

Print
Fedeighi colorgrafiche

Thanks
Angelo e Diego Sarrì
Ciro Ari
De Vecchi Milano 1935
Fara
Incafi Lab
Mason Editore
Rino Greggio Argentea
Sartori Teppati

© DEMA Aprile 2019

Dema
FIRENZE

Via Arno, 7
50025 Martignana
Montespertoli (FI)
Tel. +39 0571 676027
Fax +39 0571 676248
info@dema.it
www.dema.it

Export division:

GRUPPO
GIMO

Tel. +39 0587 736062
gimo@gimo.it
www.gruppogimo.it

member of
GRUPPO
GIMO