

THE
LIVING SYSTEM
COLLECTION →

2022 — catalogue

Giorno

Seta / Unix / Sistema Spalla / Sistema 0 Pen

MARONESE ACF

THE
LIVING SYSTEM →
COLLECTION

2022 – catalogue

Giorno

Seta / Unix / Sistema Spalla / Sistema O Pen

MARONESE ACF

index

Geometrie Geometries	→ 09-27	Gola integrata Groove handle	→ 29-53
Doppio spessore Staggered thickness → 55-81			
Mensolone e vassoio Tray and chunky shelf	→ 83-111	Anta vetro Glass door	→ 113-137
Pieni e vuoti Open and closed → 139-155			
Finiture Decor Decor finishes	→ 157-177	Anta telaio Framed door	→ 179-197
Impiallacciato Veneer → 199-219			
Sistema spalla Strut system	→ 221-243	Sistema O Pen O Pen system	→ 245-257
Entratine Entrance units → 259-271			
Modularità - Finiture Modular units - Finishes → 273-281			
Composizioni Compositions → 282-287			

Intro

Arredi moderni per spazi coordinati

Modern furniture for matching spaces

→ Ogni zona giorno MARONESE ACF è come un nuovo giorno: da inventare e da vivere nella sua totalità. Il living è l'ambiente della casa in cui si concentrano più attività, dal relax ai momenti conviviali. Per questo le nostre proposte di arredo rispondono a tutte le esigenze funzionali e, dal punto di vista estetico, sono studiate per creare spazi coordinati e di tendenza.

Every MARONESE ACF living room design is just like a new day, waiting to be designed and lived to the full. Our living rooms are the backdrop to the most disparate of activities, from chill-out and relaxation to entertaining guests. This is why our furniture is designed to meet all your functional needs and create coordinated interiors that are right on trend.



SETA

→ Il **programma Seta** offre una molteplicità di forme e finiture che permettono di personalizzare la zona giorno. I contenitori sono accostabili e sovrapponibili e possono essere integrati ad altri elementi, come mensole e moduli a giorno, per creare composizioni dinamiche. Oltre ai contenitori, il sistema spalla arreda le pareti con la versatilità compositiva e stilistica delle sue soluzioni.

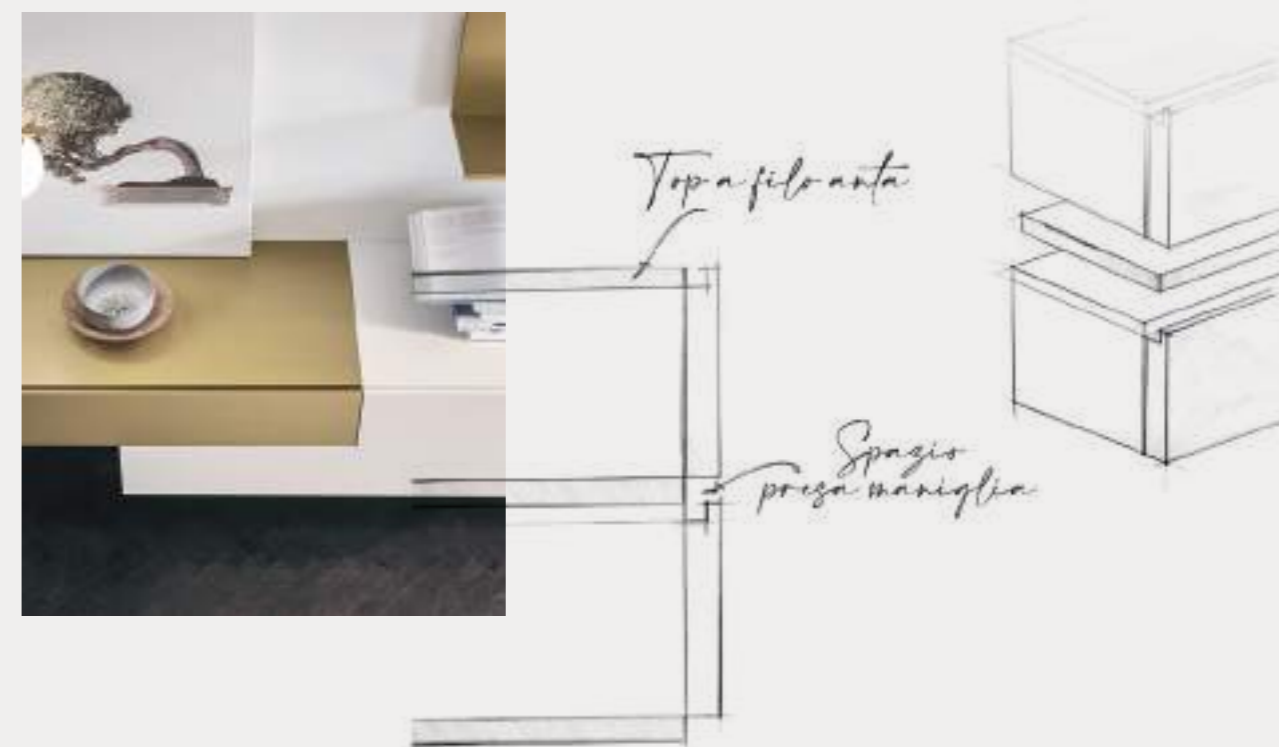
In the **Seta range**, you can find multiple shapes and finishes, allowing you to personalise your living space. Storage units can be stacked, stood side-by-side or supplemented with other features such as shelving or open modules, to create dynamic compositions. In addition, you can use the strut system to style a decorative wall feature with its versatile layout options and looks.



UNIX

→ Il **programma Unix** arreda la zona giorno con un design minimale e curato nei minimi dettagli, grazie al top a filo anta in altezza e alla nuova presa maniglia integrata. Seta e Unix possono essere combinati tra loro per dare forma a nuove configurazioni di moduli e infinite combinazioni di colori e materiali che personalizzano al massimo l'estetica del living mantenendo la sua funzionalità.

The **Unix collection** brings minimalist design and attention to detail to the living area, thanks to tops flush with the door at the top and the new integrated handle grips. Seta and Unix can be combined to create new modular configurations and infinite combinations of colours and materials. Fully customise your living room look, without sacrificing functionality.





Contenitori e mensole di varie misure, forme e finiture si integrano, si abbinano e si dispongono sulla parete per creare composizioni creative e personalizzate.

GEOMETRIE

GEOMETRIES

Wall units and shelves of various sizes, shapes and finishes work and play together along the wall to create original, custom compositions.



comp. SU2202 | Seta/Unix | L 3780 x P 250/487 mm

Melaminico Rovere Avena/Ghiaccio | Laccato opaco Rosa Vintage | Millerighe Laccato opaco Cipria | Vetro Trasparente Fumè
Avena oak/Ghiaccio melamine | Matt Rosa Vintage lacquered | Matt Cipria lacquered multistriped | Transparent Smoked glass

Palette di tendenza

L'abbinamento dei colori laccati Ghiaccio, Rosa Vintage e Cipria crea la giusta combinazione e un piacevole effetto visivo. Lo spazio libero tra i contenitori crea geometrie destrutturate che danno ulteriore originalità alla disposizione e mettono in risalto le singole tonalità.

The marriage of Ghiaccio, Rose Vintage and Cipria lacquers is the right combination for a delectable visual impact. The free space between storage units forms deconstructed geometries that add even more originality to the layout and make the individual tones stand out.





— Panca TV

Il contenitore viene abbinato ad una nuova Panca TV completamente personalizzabile nelle misure e disponibile in tutti i melaminici (a eccezione degli effetti marmo), Frassino colore e laccati opachi, laccato lucido, impiallacciato.

C-shaped element

The unit is given a new custom-sized C-shaped element available in all melamine finishes (except marble effects), colour ash-wood and matt lacquers.

comp. SU2201 | Seta/Unix | L 3522 x P 250/492 mm

Melaminico marmo Nero Marquinia/Ghiaccio | Laccato opaco Bronzo/Cotto/Antracite
Nero Marquinia marble/Ghiaccio melamine | Matt Bronzo/Juta/Cotto/Antracite lacquered





— Vassoio in metallo

Vassoio in metallo con passacavi è disponibile in tutti i colori laccati opachi per facilitare l'abbinamento con i contenitori nei quali è integrato.

Metal tray is available in all matt lacquer colours making it easy to match with the surrounding unit.

Metal tray



I contenitori in melaminico effetto marmo sono abbinati al vassoio porta tv in metallo laccato opaco Bronzo per un living di tendenza.

Units with a marble-effect melamine finish coordinate with the matt lacquered Bronzo metal TV stand for an on-trend living space.





comp. SU2206 | Seta/Unix | L 3345 x P 250/492 mm

Laccato opaco Bianco/Ghiaccio/Verde Oliva/Bordeaux | Melaminico Rovere Thea/Avena
Matt Bianco/Ghiaccio/Verde Oliva/Bordeaux lacquered | Thea/Avena oak melamine



Mensole scatolate

Le mensole sono personalizzabili in ogni dettaglio: struttura, schiena, misure e componibilità. Insieme ai contenitori, arredano e decorano la parete.

Every detail of the shelves can be customised: structure, back panel, measurements and modules. Teamed with wall units they add style and interest to the space.

Box shelves



La schiena delle mensole scatolate è disponibile in diverse finiture e colori per creare abbinamenti con gli altri moduli.

Back panels in box shelves are available in different finishes and colours so they can be coordinated with other modules.



Nei nuovi contenitori Unix il design minimale e lineare è caratterizzato dal top a filo anta e dai frontali con presa maniglia integrata.

GOLA INTEGRATA

GROOVE HANDLE

The linear minimalist design of the new Unix storage units features tops that are flush with the door and front panels with groove handles.



comp. SU2107 | Seta/Unix | L 3345 x P 250/487 mm

Melaminico marmo Calacatta | Laccato opaco Grigio Pietra/Cipria/Ferro | Vetro Trasparente
Calacatta marble melamine | Matt Grigio Pietra/Cipria/Ferro lacquered | Transparent Smoked glass

Tra i contenitori può essere inserito un vassoio in metallo disponibile in tutti i colori laccati opachi.



These storage cabinets can be combined with a metal open unit available in all matt lacquer colours.



comp. SU2108 | Unix | L 4226 x P 250/487 mm

Melaminico Rovere Avena/Marmo Calacatta | Laccato opaco Canapa | Anta Frame con vetro Stop Sol Bronzo
Avena oak/Calacatta marble melamine | Matt Canapa lacquered | Manganese frame with Stop Sol Bronzo glass



Le mensole Elle con schiena hanno altezze e larghezze diverse e possono essere composte tra di loro per creare una boiserie sulla parete.



Elle shelves with back panels come in different heights and widths and can be arranged to form wood panelling.





Continuità di finitura

La finitura effetto marmo delle mensole prosegue sul contenitore per creare un continuum visivo tra gli arredi.

The marble finish on the shelves carries over to the storage units to provide visual continuity.

Visual continuity



comp. SU2200 | Unix | L 3170 x P 250/487 mm

Laccato opaco Ottone | Melaminico Ghiaccio/Marmo Calacatta
Matt Ottone lacquered | Ghiaccio/Calacatta marble melamine

Top integrato

Il top del contenitore è a filo anta: questo permette di combinare moduli con finiture diverse mantenendo la planarità delle superfici.

The storage unit top is flush with the door. This means that modules with different finishes can be combined and their surfaces remain even.

Built-in top





Composizioni decorative

Le mensole hanno diverse forme e finiture per abbinarsi o integrarsi ai contenitori. La combinazione degli elementi permette di valorizzare la parete e completare lo spazio con originalità.

Shelves with different forms and finishes to coordinate or blend with wall units. The combination of different elements allows you to create an original wall feature.

Decorative compositions



comp. SU2109 | Seta/Unix | L 3697 x P 385/487 mm

Laccato opaco Porpora/Ferro/Grafite | Telaio Manganese con vetro Fumè
Matt Porpora/Ferro/Grafite lacquered | Manganese frame with Fumè glass



I moduli di diverse altezze e lunghezze possono essere sovrapposti a piacere e disposti in modo sfalsato o allineato per creare nuove geometrie.

Accostabili e sovrapponibili con separatore a zoccolo.



Modules of different heights and lengths can be stacked, staggered or aligned to create new geometries. You can stack or stand side-by-side, with plinth divider.



Separatore in tinta o a contrasto

Matching or contrasting
partition element

Il separatore inserito tra i contenitori è personalizzabile in tutti i melaminici, impiallacciati, Frassino colore e laccati lucidi o opachi.

The divider between the units can be customised with all melamine finishes, veneered, colour ash-wood and glossy or matt lacquer finishes.

Paint, lampada a led

Con il suo gioco di forme, la lampada dà luce alla parete e valorizza lo spazio come un quadro astratto. Può essere posizionata in verticale o in orizzontale per creare geometrie luminose.

The gorgeous abstract form of this wall lamp are wonderful addition to a living space. It can be positioned vertically or horizontally to create different luminous geometries.





I contenitori possono avere un frontale unico con doppio spessore 22 e 38 mm per creare accostamenti di cromie e finiture diverse.

DOPPIO SPESSORE

STAGGERED THICKNESS

Units can have a single front panel with staggered thicknesses of 22 and 38 mm to add variety in colour and finishes.



comp. SA2200 | Seta | L 2642 x P 401 mm

Melaminico marmo Calacatta/Ghiaccio | Laccato opaco Nichel/Agata
Calacatta marble/Ghiaccio melamine | Matt Nichel/Agata lacquered



comp. SA2212 | Seta | L 2994 x P 385/508 mm

Laccato opaco Magma/Ghiaccio | Melaminico Cemento Grigio
Matt Magma/Ghiaccio lacquered | Grigio cement melamine



Oltre allo spessore 22 mm di serie, cassetti e cassettoni sono disponibili con spessore 38 mm per un fattore estetico.

In addition to the standard 22 mm finish, drawers are also available with a thickness of 38 mm for storage units.





comp. SU2120 | Seta/Unix | L 3698 x P 250/503 mm

Melaminico Rovere Thea | Decor Magic | Laccato opaco Ghiaccio/Titanio
Thea oak melamine | Decor Magic | Matt Ghiaccio/Titanio lacquered



Nei contenitori a cassettoni, il doppio spessore sullo stesso frontale è messo in risalto dalla doppia finitura.

The staggered thickness on the front panel of the storage units with drawers is highlighted by the dual finishes.





comp. SA2213 | Seta | L 3521 x P 385/503 mm

Melaminico Ghiaccio/Cemento Grigio | Laccato opaco Verde Bosco/Nuvola
Ghiaccio/Grigio cement melamine | Matt Verde Bosco/Nuvola lacquered

Effetto decorativo

Il doppio spessore sul frontale può essere totale o parziale in lunghezza per creare linee decorative sui contenitori a cassettoni.

The thickness can be staggered across the entire length of the front panel or only part of it to build decorative lines on the storage units with drawers.

Decorative effect



comp. SA2214 | Sistema Spalla | L 3734 x H 2326 x P 362/401 mm

Laccato opaco/lucido Bianco
Matt/glossy Bianco lacquered



Varietà compositiva

Le ante con doppio spessore sono disponibili anche per il sistema a spalla e possono integrarsi alle ante sagomate.

Doors with staggered thickness are also available for the strut system to which moulded doors can be added.

Varietà di composizione





comp. SA2215 | Seta/Sistema Spalla | L 3054 x H 1974 x P 385/503 mm

Melaminico Rovere Nodato/Cemento Bianco
Knotted oak/ Bianco cement melamine

comp. SA2207 | Seta | L 3697 x P 385/503 mm

Melaminico Rovere Avena | Laccato opaco Agata/Nichel | Millerighe Laccato opaco Nichel
Avena oak melamine | Matt Agata/Nichel lacquered | Matt Nichel lacquered multistriped





— Pannelli boiserie

È possibile creare una boiserie porta tv con pannelli di diverse lunghezze disposti in orizzontale oppure con una pannellatura unica.

Wood panelling

Wood panels of different lengths can be arranged in horizontal strips or as a single backdrop as a TV mount.



La nuova finitura Millerighe ha un particolare effetto tridimensionale a righe ed è disponibile in tutti i laccati opachi e metallizzati.

The new multistriped finish has a special textured stripe and is available in all matt and metallic lacquers.





Due elementi, il mensolone dal forte spessore e il vassoio in metallo sottile, si inseriscono nelle composizioni e possono diventare originali porta tv.

MENSOLONE E VASSOIO

TRAY AND CHUNKY SHELF

A chunky shelf and a slim metal tray are part of the compositions and can be original TV stands.



comp. SU2104 | Seta/Unix | L 3346 x P 385/492 mm

Melaminico Rovere Nodato/Bianco | Laccato opaco Cotto/Ceruleo
Knotted oak/Bianco melamine | Matt Cotto/Ceruleo lacquered

Oltre ai vani a giorno frontali, anche il nuovo contenitore laterale apre gli spazi alleggerendo i volumi.



The new side compartment joins the other open-fronted compartments, opening up the space and softening volumes.





comp. SA2011 | Seta | L 3696 x P 492 mm

Melaminico Rovere Thea | Laccato opaco Castagno/Bronzo
Thea oak melamine | Matt Castagno/Bronzo lacquered



Il vassoio porta tv in metallo ha un'estetica dallo spessore sottile personalizzabile in tutti i colori laccati opachi.

The metal TV stand has a slim build and is available in all matt lacquer colours.



comp. SA2216 | Seta | L 3345 x P 385/492 mm

Melaminico Frassino Juta | Laccato opaco Cenere/Iguana
Juta ash melamine | Matt Cenere/Iguana lacquered





— Mensolone retroilluminato

La tv trova posto nel mensolone con spessore 60 mm e schiena coordinata, disponibile in molteplici lunghezze e con luce a led.

The TV rests on a chunky 60 mm shelf available in numerous lengths and a coordinated back panel with LED light.

Backlit shelf

Elementi libreria

Le librerie sono vivacizzate dalle schiene colorate, che fanno da sfondo agli oggetti in primo piano e li mettono in risalto.

The bookcases have lively back panels that set off the objects in the foreground.

Bookcase units

comp. SA1563 | Seta | L 1094 x H 2150 x P 362 mm

Melaminico Frassino Juta | Laccato opaco Iguana
Juta ash melamine | Matt Iguana lacquered



comp. SU2110 | Seta/Unix | L 3345 x P 250/492 mm

Melaminico Rovere Avena | Laccato opaco Juta/Melograno/Terra
Avena oak melamine | Matt Juta/Melograno/Terra lacquered





— Nelle misure più ampie, i contenitori con apertura a ribalta o basculante hanno divisioni interne per un migliore utilizzo dello spazio.



In the larger sizes, the wall units with lift-up or tilt opening have internal dividers for efficient use of the space.

Poltroncina Met

La seduta ampia, i braccioli alti e il cuscino come schienale danno forma a una poltrona voluminosa nelle dimensioni e nella comodità. Bella da sola ma anche in coppia per arredare un'area conversazione.

The broad seat, high armrests, and cushion backrest give volume and comfort to this armchair. Stunning on its own or as a pair in a conversation area.





comp. SA2230 | Seta | L 3873 x P 250/492 mm

Melaminico marmo Ash Stone/Rovere Avena/Bianco | Laccato opaco Ferro
Ash Stone marble/Avena oak/Bianco melamine | Matt Ferro lacquered

Il mensolone è abbinato a una schiena nella stessa finitura e a mensole Elle per creare una postazione home office. La luce integrata è un dettaglio in più.



The chunky shelf is combined with a back panel in the same finish and Elle shelves to create a home office space. The built-in light is another detail.



Mensola Lux con led

La mensola si compone di più piani di appoggio in metallo.
La struttura e lo schienale sono personalizzabili in diverse finiture per abbinarsi
agli altri arredi e la luce integrata crea un effetto scenografico.

This shelf consists of several metal support surfaces.
The frame and back panel can be personalised in various finishes to coordinate
with other pieces in the room and the light creates a stunning effect.



mensole Lux | L 349 x H 1581 x P 225 mm

Melaminico marmo Ash Stone | Laccato opaco Ottone
shelves Lux - Ash Stone marble melamine | Matt Ottone lacquered

Le mensole Elle con schiena, disponibili in più misure, sono retroilluminate e possono essere fissate rivolte verso l'alto o verso il basso.



Elle shelves with back panel are available in several sizes, backlit and can be mounted facing upwards or downwards.

comp. SU2112 | Unix | L 2816 x P 250/492 mm

Melaminico Rovere Thea | Laccato opaco Bronzo/Castagno
Thea oak melamine | Matt Bronzo/Castagno lacquered





Due tipologie di anta vetro: Glax è complanare alle altre ante e segue la modularità del sistema Seta; Frame ha un profilo sporgente che funge anche da presa maniglia.

ANTA VETRO

GLASS DOOR

Two types of glass door: Glax is coplanar with the other doors and has the modular capability of the Seta system. Frame has a protruding profile that also acts as a handle.



comp. SU2113 | Seta/Unix | L 3522 x P 385/487 mm

Laccato opaco Terra/Manganese | Telaio Manganese con vetro Fumè
Matt Terra/Manganese lacquered | Manganese frame with Fumè glass



Il led con sensore è integrato al contenitore sospeso e si accende con un semplice movimento del piede sotto la base.



The LED light with sensor is built into the floating unit and switches on if it detects the movement of feet under the base unit.

I ripiani in vetro amplificano l'effetto della luce.
I led sono posizionati in corrispondenza dei ripiani
stessi, lungo il lato posteriore.



The glass shelves enhance the effect
of the light. The LEDs are positioned along
the rear of the shelves themselves.



comp. SA2201 | Seta | L 3697 x P 250/492 mm

Melaminico Bianco | Laccato opaco Juta/Canapa | Telaio Inox spazzolato con vetro Bronzo
Bianco melamine | Matt Juta/Canapa lacquered | Brushed Inox frame with Bronzo glass





L'anta Glax con telaio Champagne, Manganese o Spazzolato Brill Inox si abbina a diverse tipologie di vetro: trasparente, trasparente Fumè, trasparente Bronzo, satinato, satinato Fumè, satinato Bronzo e Stopsol Bronzo.

The Glax door with Champagne, Manganese or brushed Brill stainless steel frame comes in different types of glass: transparent, transparent Smoked, transparent Bronze, satin, satin Smoked, satin Bronze and Stopsol Bronze.





Zona pranzo

Il tavolo allungabile è disponibile in quattro tonalità di Frassino e in tutti i Frassino colore ed è completato dalle sedie in Frassino massiccio.

The extendable table is available in four shades of ash-wood and all shades of colour ash-wood and is complemented by solid ash-wood chairs.

Dining area

tavolo **Delta** | L 1600/2400 x L 900 x H 760 mm

Frassino Moka table **Delta** - Moka ash

sedia **Karol** | L 520 x H 830 x Hs 475 x P 560 mm

Seduta e schienale ecopelle Fango | **Struttura Frassino massiccio Moka**
chair **Karol** - Fango eco-leather seat and backrest | Moka solidash frame

comp. SA2217 | Sistema Spalla | L 4086 x H 2326 x P 362/398 mm

Melaminico Rovere Avena | Laccato opaco Agata/Terranova | Telaio Brunito con vetro Fumè
Avena oak melamine | Matt Agata/Terranova lacquered | Brunito frame with Fumè glass



Interni organizzati e illuminati

Dietro le ante Frame, gli interni sono attrezzati con cassetti in più finiture e ripiani in vetro ed illuminati da punti luce incassati nel top.


The interiors behind Frame doors feature drawers in several finishes and glass shelves, and are illuminated by recessed lights in the top.

Organised,
well-lit interiors





Il telaio dell'anta Frame in finitura Brunito Metal Grey sporge leggermente dal vetro e, oltre ad essere un dettaglio estetico, è anche una maniglia integrata.



The structure of the Frame door in Brunito Metal Grey finish protrudes slightly from the glass. As well as being an aesthetic detail it is a built-in handle.

comp. SA2206 | Seta | L 2114 x P 398 mm

Melaminico Grafite | Telaio Brunito Metal Grey con vetro Trasparente Fumè
Grafite melamine | Metal Grey Brunito frame with Transparent Smoked glass

comp. SA2202 | Sistema Spalla | L 4438 x H 1798 x P 385 mm

Laccato opaco Cipria | Melaminico Olmo Artico | Telaio Champagne con vetro Trasparente Bronzo
Matt Cipria lacquered | Artico elm melamine | Champagne frame with Transparent Bronzo glass





— Sistema spalla

Le ante Glax sono disponibili anche per il sistema spalla. Gli interni possono essere valorizzati da ripiani in vetro e luci a led.

Glax doors are also available for the strut system. Glass shelves and LED lights draw attention to the interior.

Strut system

Dettagli luminosi

Sulla parte superiore del modulo o in corrispondenza dei ripiani in vetro possono essere installate luci a led che illuminano gli interni, mettendo in risalto il contenuto e creano un'atmosfera suggestiva.

LED lights can be installed in the upper part of the module or on the glass shelves to illuminate the insides, highlight the content and create a stunning atmosphere.





Moduli aperti e chiusi si integrano per dare forma a composizioni dinamiche che personalizzano al massimo l'estetica del living.

PIENI E VUOTI

OPEN AND CLOSED

Open and closed modules come together to produce dynamic compositions for personalised living spaces.

comp. SU2114 | Seta/Unix | L 4049 x H 2131 x P 385/487 mm

Melaminico Rovere Avena | Laccato opaco Verde Palude/Agata | Melaminico marmo Ash Stone
Avena oak melamine | Matt Verde Palude/Agata lacquered | Ash Stone marble melamine





— Gli effetti marmo, disponibili nelle tonalità Ash Stone, Calacatta e Nero Marquinia, impreziosiscono i frontali dei contenitori.

Marble effects, available in Ash Stone, Calacatta and Nero Marquinia, add character to the front panels of storage units.




comp. SU2115 | Seta/Unix | L 4402 x H 1691 x P 250/487 mm

Melaminico Rovere Thea | Laccato opaco Terra/Bronzo
Thea oak melamine | Matt Verde Terra/Bronzo lacquered





Le luci sottocontenitore e il caricatore wireless incassato nel top del contenitore aggiungono funzionalità al living.



Under-unit lights and a wireless charger built into the top add functionality.





Interni illuminati

All'interno dei cassettoni è possibile inserire una luce a led che si accende/spenge automaticamente all'apertura/chiusura.

LED lights can be added to switch on or off automatically as drawers are opened or closed.

Well-lit interiors



comp. SU2116 | Seta/Unix | L 3345 x H 2719 x P 250/492 mm

Melaminico Rovere Thea | Laccato opaco Cenere/Ghiaccio
Thea oak melamine | Matt Verde Cenere/Ghiaccio lacquered



— Luci sottocontentitore

Le luci incassate sul fondo del contenitore si accendono/spengono in tre diverse modalità: tramite interruttore, controllo touch o sensore di movimento.

Under-unit lights
Recessed lights on the bottom of wall units can be activated at the switch, by touch or by motion sensor.

Sul mensolone può essere incassato un pratico svuotatasche con presa USB per ricaricare smartphone e tablet.



A catchall tray can be installed with a USB port for charging phones and tablets.





Trame a rilievo ed effetti luminescenti:
 le finiture decorative, realizzate artigianalmente,
 rivestono le superfici con particolari suggestioni
 visive e materiche.

FINITURE DECOR

DECOR FINISHES

Relief patterns and shimmering effects feature in these crafted decor finishes that dress the unit surfaces with unique visual and textured touches.

comp. SA2218 | Seta | L 3346 x P 385/502 mm

Melaminico Rovere Thea | Decor Soft | Laccato opaco Canapa
Thea oak melamine | Decor Soft | Matt Canapa lacquered





Le finiture Decor possono rivestire sia ante con spessore 22 mm, sia con spessore 38 mm per creare un effetto coordinato tra elementi diversi.

Decor finishes are available for doors that are 22 mm or 38 mm thick to enable easy coordination of different units.



comp. SA2219 | Seta | L 3170 x P 385/492 mm

Laccato opaco Magma/Grigio Pietra | Decor Silver
Matt Magma/Grigio Pietra lacquered | Decor Silver



Decor Night

Nel living, le finiture Decor aprono ulteriori possibilità di personalizzazione: possono essere utilizzate per rivestire i frontali con doppio spessore creando originali effetti decorativi.

In living rooms, Decor finishes open up opportunities for customisation. They can be used on staggered thickness front panels to great decorative effect.



comp. SA2210 | Sistema Spalla | L 3910 x H 2326 x P 385 mm

Melaminico Rovere Avena | Laccato opaco Cotto/Canapa/Castagno | Decor Canvas Nichel
Avena oak melamine | Matt Cotto/Canapa/Castagno lacquered | Decor Canvas Nichel





I frontali orizzontali e verticali in diverse finiture e misure chiudono i vani a giorno e aprono molte possibilità di personalizzazione.

Horizontal and vertical front panels in different finishes and measurements can be added to open compartments providing numerous opportunities for customisation.





comp. SA2220 | Sistema Spalla | L 3910 x P 385 mm

Laccato opaco Canapa/Verde Bosco | Decor Golden
Matt Canapa/Verde Bosco lacquered | Decor Golden



comp. SA2221 | Sistema Spalla | L 3910 x P 398 mm

Melaminico Rovere Thea | Laccato opaco Terra | Decor Wave
Thea oak melamine | Matt Terra lacquered | Decor Wave



Le finiture Decor decorano anche i frontali del sistema spalla quando è composto da moduli chiusi.

Decor finishes are also seen on the front panels of the strut system when it is made up of modules.





Le schiene retroilluminate con luce a led danno profondità ai vani a giorno e mettono in luce gli oggetti esposti.



Back panels with rear LED lighting add depth to open compartments and draw attention to the items of decor on display.



Un profilo sottile e in rilievo incornicia i contenitori ed è disponibile nelle finiture impiallacciate e nei colori laccati per abbinarsi al frontale.

ANTA TELAIO

FRAMED DOOR

A slim profile stands out from the surface of the storage units and frames them. Available in veneer finishes and lacquer colours to match the front panel.

comp. SA2015 | Seta | L 4030 x P 500 mm

Melaminico Rovere Avena | Laccato opaco Ghiaccio
Avena oak melamine | Matt Ghiaccio lacquered



Anta telaio e liscia

Due diverse tipologie di ante in un unico progetto di living:
l'integrazione di cassettoni con anta telaio e contenitori sospesi con anta liscia, o viceversa,
è molto di tendenza e dà dinamismo visivo alle composizioni.

Two different versions of the same door for one living room design.
The combination of drawers with framed doors and wall units with smooth doors,
or vice versa, is very current and adds visual dynamism to compositions.



comp. SU2117 | Seta/Unix | L 3168 x P 250/492 mm

Laccato opaco Porpora/Cipria | Melaminico Olmo Artico
Matt Porpora/Cipria lacquered | Artico elm melamine



L'anta telaio è disponibile per i contenitori con apertura ribalta o basculante, per i contenitori con anta e per i cassettoni.



The framed door is available for wall units with lift-up or tilt doors, for storage units with doors and for drawers.



comp. SA2222 | Sistema Spalla | L 4086 x H 2326 x P 362/398 mm

Rovere Grigio | Melaminico Cemento Grigio
Grigio oak | Grigio cement melamine



comp. SU2118 | Seta/Unix | L 3697 x P 250/501 mm

Impiallacciato Rovere Moka | Laccato opaco Cotto | Vetro trasparente
Moka oak veneered | Matt Cotto lacquered | Transparent glass



Oltre ad essere un dettaglio estetico, il telaio perimetrale è anche presa maniglia e permette l'apertura dei frontali.



In addition to being a style detail, the frame also acts as a handle for opening the front panels.



Contentori a giorno

Il bordo visibile dello spessore e l'interno dei contenitori a giorno possono avere finitura diversa per coordinarsi agli altri elementi.

The visible edge and the inside of wall units can have different finishes so they coordinate with other items of furniture.

Open-fronted units



Sensore di movimento

Le luci a led applicate sotto alle basi con anta telaio si accendono automaticamente al passaggio del piede.

The LED lights under the base units with framed doors switch on automatically if they detect the movement of feet.

Motion sensor





Il pregio del Rovere e la sua matericità si traducono in 4 finiture impiallacciate che rivestono i contenitori Seta, Unix e anche i complementi.

IMPIALLACCIATO

VENEER

The prestige and textures of Oak deliver 4 veneer finishes for Seta, Unix storage units and accessories.



comp. SU2119 | Seta/Unix | L 3344 x P 250/487 mm

Impiallacciato Rovere Savana | Laccato opaco Verde Palude | Laccato lucido Ghiaccio | Vetro trasparente fumè
Savana oak veneered | Matt Verde Palude lacquered | Glossy Ghiaccio lacquered | Glass insert smoky transparent



La base si integra con il televisore che, grazie al meccanismo girevole, può essere visto da ogni angolazione.



The base unit integrates perfect with the television which, thanks to the swivel arm bracket, can be watched from any angle.

Richiami materici

La finitura impiallacciata sul contenitore con anta sagomata e sulle mensole Elle crea un coordinato tra gli elementi.

The veneer finish coordinates the storage unit with moulded door and the Elle shelves.

The draw of texture



comp. SA2223 | Seta/Scuderia | L 3919 x P 255/492 mm

Impiallacciato Rovere Grigio | Laccato opaco Magma
Grigio oak veneered | Matt Magma/Antracite lacquered





Le venature del Rovere caratterizzano la boiserie Scuderia formata da elementi orizzontali di varie dimensioni e retroilluminati.

The Oak grain enhances the character of the Scuderia panelling consisting of backlit horizontal pieces in different dimensions.



comp. SU2105 | Seta/Unix | L 3696 x P 250/487 mm

Impiallacciato Rovere Vero | Laccato opaco Giallo Polline | Melaminico Bianco
Vero veneered oak | Matt Giallo Polline lacquered | Bianco melamine



Le finiture impiallacciate sono disponibili per i contenitori e anche per le mensole spessore 38 mm integrate ai contenitori.



Veneer finishes are available for storage units and the 38 mm shelves in the storage units.



Forme e colori

La combinazione di elementi diversi e l'abbinamento di colori e finiture danno forma a geometrie inedite e completamente personalizzate.

The combination of different elements and matching colours and finishes give rise to geometries that are unique and completely customisable.



comp. SU2224 | Seta/Unix | L 3522 x P 250/492 mm

Melaminico Cemento Bianco |
Laccato opaco Melograno | Impiallacciato Rovere Vero

Bianco cement melamine |
Matt Melograno lacquered | Vero oak veneer





comp. SA2225 | Seta/Sistema Spalla | L 4108 x H 1974 x P 362/492 mm

Laccato opaco Verde Bosco/Juta | Impiallacciato Rovere Grigio
Matt Verde Bosco/Juta lacquered | Grigio oak veneer



Un sistema componibile caratterizzato da fianchi e ripiani con spessore 38 mm o 60 mm che può essere integrato a elementi contenitori per adattarsi a tutti gli spazi.

SISTEMA SPALLA

STRUT SYSTEM

A modular system with 38 mm or 60 mm side panels and shelves that can be combined with storage units to create the right ensemble for any space.

comp. SA2204 | Sistema Spalla | L 4418 x H 2502 x P 385 mm

Melaminico Rovere Avena | Laccato opaco Cotto | Telaio Manganese con vetro Trasparente Fumè
Avena oak melamine | Matt Cotto lacquered | Manganese frame with Fumè transparent glass



Le ante sono agganciate allo spessore dei ripiani tramite speciali cerniere e possono essere posizionate liberamente sulla struttura.



The doors attach to the shelf dividers on special hinges and can be positioned anywhere on the structure.



Terminale a giorno

Il fianco non chiude il sistema spalla e si apre al contenimento per dare dinamismo alla libreria. Il frontale fisso ha lo stesso spessore delle ante, è disponibile in più altezze e copre parzialmente i ripiani.

The strut system is not closed at the side and this adds dynamism to the bookcase as a whole. The fixed front panel is the same thickness as the doors. It partially covers the shelves and is available in several heights.



comp. SU2125 | Unix/Sistema Spalla | L 3558 x P 385/492 mm

Melaminico Rovere Thea | Laccato opaco Nichel | Millerighe Laccato opaco Nichel
Thea oak melamine | Matt Nichel lacquered | Matt Nichel lacquered multistriped





La nuova finitura Millerighe è disponibile anche per le ante agganciate ai ripiani che aggiungono design al sistema spalla.

The new multistriped finish is also available for the doors attached to shelves, which add an element of design to the strut system.





Lo svuotatasche con presa USB e il caricatore wireless possono essere incassati sul mensolone o sul top dei contenitori.



The catchall tray with USB port can be recessed into the shelf or the top of the storage units.

comp. **SA2211 | Sistema Spalla** | L 4186 x H 2502 x P 385 mm

Melaminico marmo Ash Stone/Ghiaccio | **Millerighe Laccato opaco Ghiaccio** | **Telaio Champagne con vetro Trasparente**
Ash Stone marble/Ghiaccio melamine | Matt Ghiaccio lacquered multistriped | Champagne frame with Transparent glass





I frontali lisci dei cassettoni vengono abbinati ad ante con la nuova finitura Millerighe e ante in vetro per dare alla libreria un aspetto ricercato.

The smooth front drawer panels coordinate with the doors with the new multistriped finish and with glass doors to give the bookcase a refined look.



La libreria può essere dotata di terminali a giorno, disponibili in diverse lunghezze, che rifiniscono uno o entrambi i lati.

The bookcase can be fitted with open-fronted end units, available in different lengths, on both or just one side.



comp. SA2203 | Seta/Sistema Spalla | L 4068 x H 2150 x P 362/492 mm

Melaminico Grafite/Cemento Grigio
Grafite/Grigio cement melamine





Speciali cerniere invisibili permettono di agganciare le ante ai ripiani della libreria per alternare spazi aperti e chiusi con originalità.

Thanks to our special concealed hinges, you can join doors to bookcase shelving as a way of alternating open and closed units in an original way.





Un sistema agile e robusto, composto da montanti in alluminio fissati a soffitto o a parete, attrezzabile in altezza per creare librerie di design.

SISTEMA O PEN

— O PEN SYSTEM

A versatile and robust system consisting of aluminium supports anchored to the ceiling or wall and adjustable in height for bookcases with a sharp design.



comp. SU2126 | Sistema O Pen | L 3490 x H 2700 x P 385 mm

Laccato opaco Cotto/Grafite | Montanti e supporti metallo laccato opaco Manganese
Matt Grafite/Cotto lacquered | Matt Manganese metal lacquered uprights and supports



Il sistema di ancoraggio sui montanti permette di posizionare contenitori e ripiani al millimetro in altezza.



Storage containers and shelves can be fixed to the support system and adjusted in height with millimetre precision.



— Madia a uso porta tv

I frontali sporgono leggermente oltre il top e lasciano uno spazio aperto che alleggerisce il volume: la madia porta tv è un arredo di design personalizzabile in molteplici finiture.

Front panels extend slightly above the top and include an open section that softens the volume. The TV sideboard unit is a design piece that can be personalised with any of several finishes.

A sideboard-cum-TV stand



comp. SU2127 | Sistema O Pen | L 4229 x H 2326 x P 385 mm

Melaminico Rovere Thea | Laccato opaco Cipria | Montanti e supporti metallo laccato opaco Manganese
Thea oak melamine | Matt Cipria lacquered | Matt Manganese metal lacquered uprights and supports

Cassettoni, ripiani e contenitori con ante vengono ancorati liberamente sui montanti per attrezzare la struttura a seconda delle esigenze.



Drawers, shelves and storage units with doors are freely fixed to supports to create a structure that can be adapted to different needs.





Sulla struttura Sistema O Pen possono essere abbinati ripiani di diversi spessori e diverse larghezze, finiture e colori e ripiani in vetro temperato trasparente Fumè spessore 8 mm.

The Sistema O Pen frame can be used with 38 mm shelves in different widths, finishes and colours, and 8 mm tempered transparent Smoked glass shelves.



comp. SA2205 | L 1760 x P 250 mm

Laccato opaco Cipria/Bronzo | Vetro trasparente
Matt Cipria/Bronzo lacquered | Transparent glass



I contenitori Seta e Unix possono essere utilizzati anche singolarmente per arredare e valorizzare piccoli spazi, come l'ingresso di casa.

ENTRATINE

ENTRANCE UNITS

Seta and Unix storage units can also be used on their own to furnish compact spaces like an entrance and add interest.



comp. SU2129 | Seta/Unix | L 2289 x H 2483 x P 487 mm

Laccato opaco Terra/Millerighe Rosa Vintage
Matt Terra/Multistriped Rosa Vintage

Grande contenimento

Il contenitore sospeso si inserisce tra le colonne inframezzate da un modulo a giorno: una soluzione perfetta per creare un pratico guardaroba in una zona d'ingresso senza appesantire lo spazio.

Stacks of storage
Wall-mounted storage space features between tall units, split by an open module. This creates the perfect way to build practical wardrobe space in your entrance, without overloading it.



L'aggiunta di un pannello come schienale crea uno spazio aperto e permette giochi di altezze con i contenitori.



The addition of a panel at the rear of the shelf highlights its openness and provides scope for experimenting with units of different heights.

comp. **Sl2200** | **Unix** | L 2642 x P 385 mm

Melaminico Rovere Nodato | **Laccato opaco Cotto/Iguana/Ghiaccio**
Knotted Oak melamine | Matt Cotto/Iguana/Ghiaccio lacquered



comp. SU2111 | Unix | L 2641 x P 362/385 mm

Melaminico Cemento Grigio | Laccato opaco Rosa Vintage/Ferro
Grigio cement melamine | Matt Rosa Vintage/Ferro lacquered





Boiserie decorativa

Pannelli effetto marmo fanno da sfondo a un contenitore sospeso con modulo a giorno completato da due specchiere tonde. Le colonne affiancate aggiungono contenimento all'ingresso.

Decorative panelling Marble-effect panels provide the backdrop to a wall-mounted storage unit with an open module and two round mirrors. The tall units side-by-side add extra storage to the entrance space.

comp. **SU2128** | Seta/Unix | L 1937 x H 2131 x P 385 mm

Melaminico Titanio/Grafite | Boiserie Melaminico marmo Nero Marquinia | Specchiera Argento
Titanio/Grafite melamine | Nero Marquinia marble boiserie | Mirror with polished rim

Mensola Zig-Zag

Con il suo design originale, la mensola lascia il segno sulla parete. Il movimento a zig zag, da cui prende il nome, è il tratto distintivo che può essere valorizzato da tante finiture e colori.

The original design of these shelves won't go unnoticed on walls. The distinctive zigzag pattern that gives them their name can be further enhanced with a variety of finishes and colours.





I programmi Seta e Unix offrono un'ampia modularità e una vasta scelta di finiture per realizzare spazi personalizzati nelle misure, nelle composizioni e nello stile. Scegliere MARONESE ACF significa arredare piccoli e grandi ambienti con soluzioni creative in cui sistemi, moduli, elementi, colori e matericità diverse si abbinano e diventano qualcosa di unico: il tuo living.

Seta and Unix offer a wide range of modular units and a vast array of finishes. Create your personalised space choosing the sizes, compositions and styles that work for you. Choosing MARONESE ACF means choosing to furnish your spaces creatively.

Whether large or small, your rooms can be made to match with systems, modules, elements, colours and textures. Create your own unique living space.

Modularità Finiture

MODULAR UNITS - FINISHES

→ **Modularità Seta**
Seta modularity

Contenitori P. 464 a terra, sospesi o in appoggio
Floor-standing, wall-mounted or countertop storage units D. 464

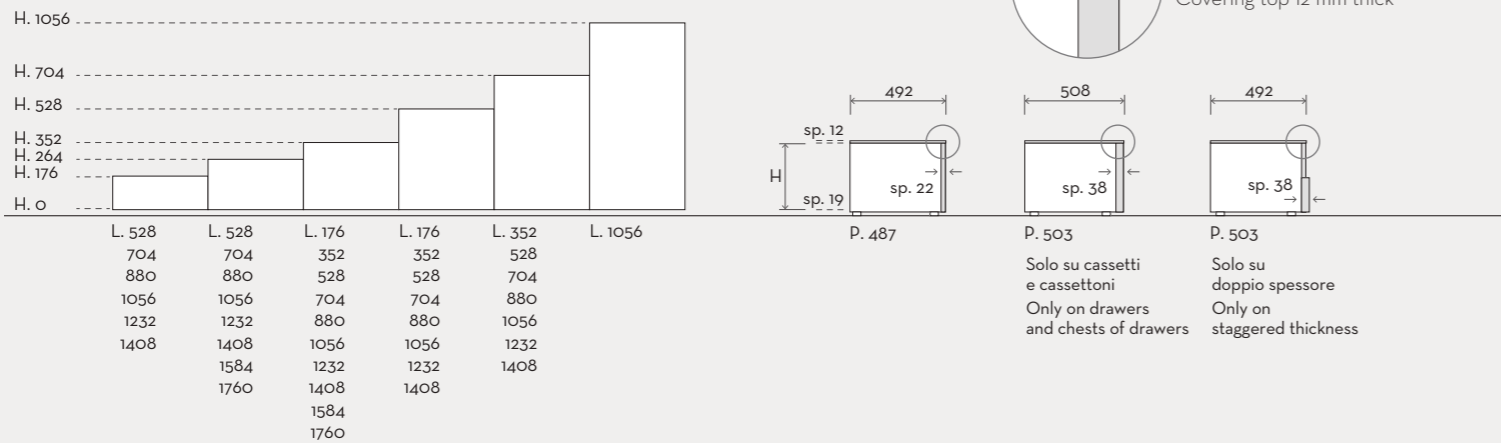
Contenitori sospesi o a terra con piedino o zoccolo H. 19 mm
Wall-mounted or floor-standing storage units with foot or plinth H. 19 mm

Contenitori accostabili e sovrapponibili con ante, cassetti, cassettoni e ribalte/basculanti
Storage units you can stack or stand side-by-side, with doors, drawers, drop-down and top-hung fronts

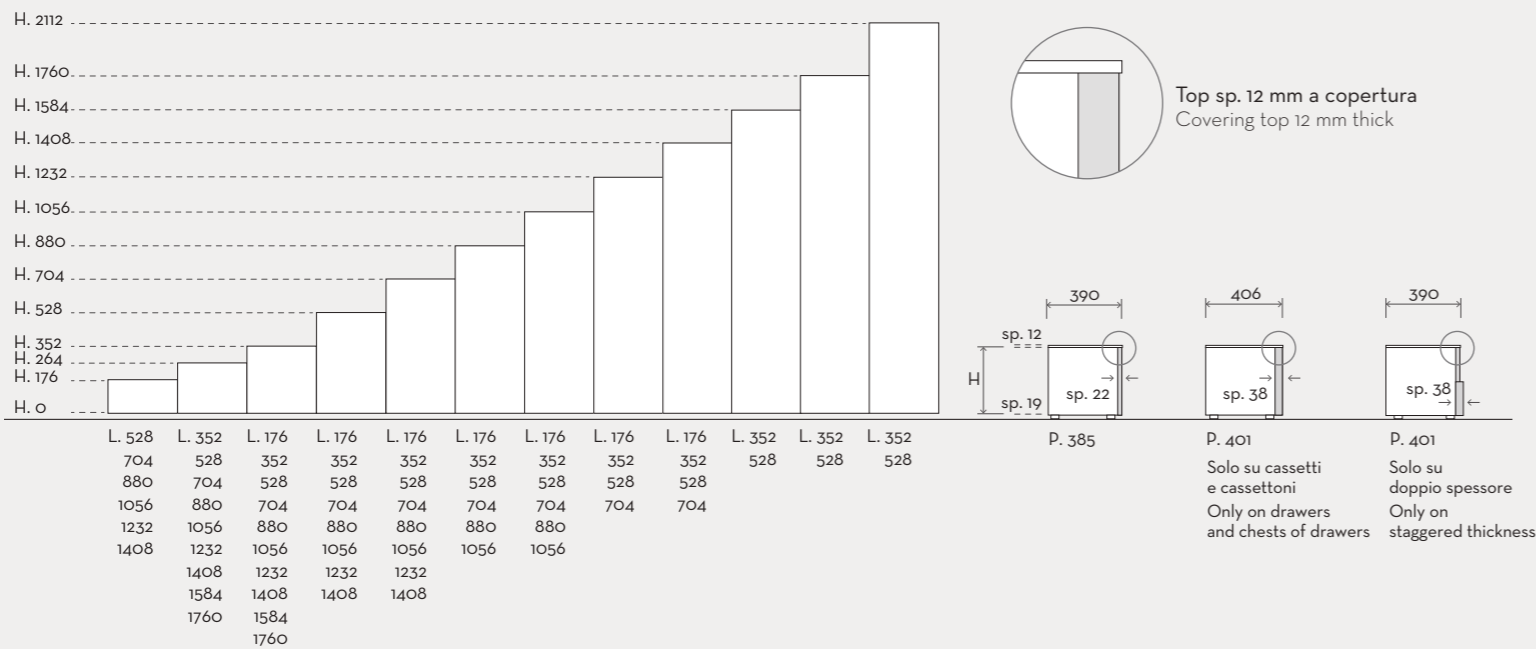
Frontali sp. 22 mm con apertura push-pull o maniglie
Fronts 22 mm thick with push-pull opening or handles

Frontali sp. 38 mm solo per cassetti e cassettoni con apertura push-pull o maniglie
Fronts 38 mm thick for drawer fronts only with push-pull opening or handles

Top sp. 12 mm con profondità a copertura spessori ante 22/38 mm
Top 12 mm thick with depth to cover door thicknesses 22/38 mm



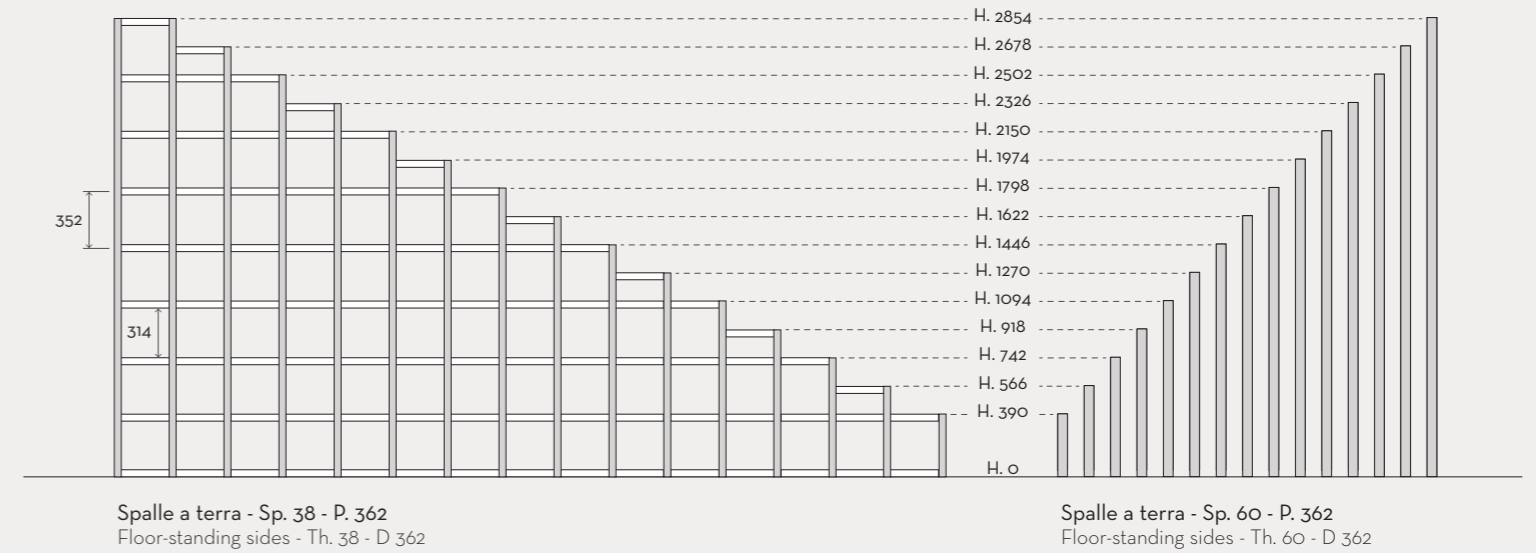
Contenitori P. 362 a terra o sospesi
Floor-standing or wall-mounted storage units D. 362



→ **Modularità Sistema Spalla**
System of struts modularity

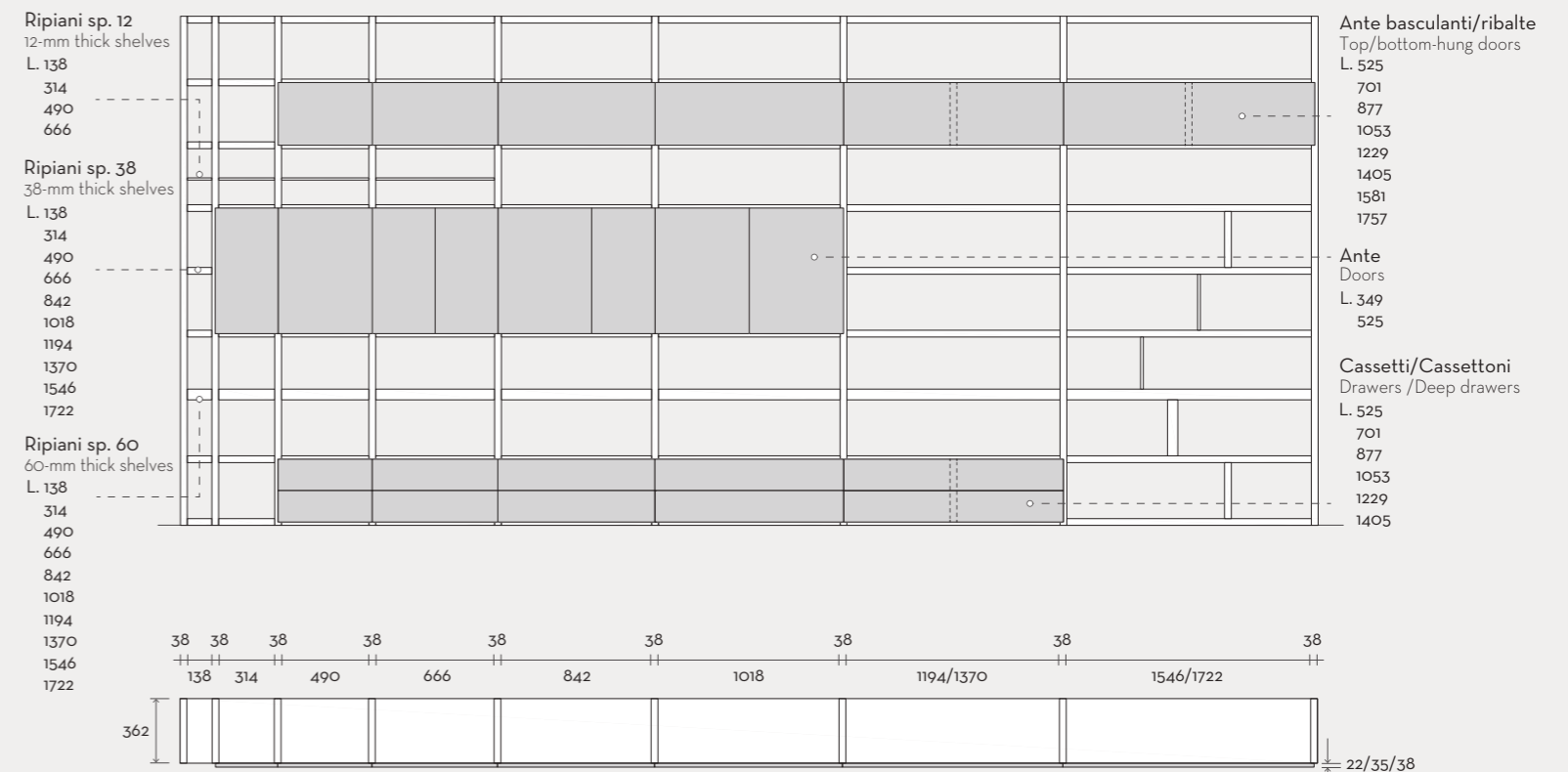
Altezze
Heights

Disponibili per sistema spalla a terra, in appoggio e sospese
Available for floor-standing, supported and wall-mounted strut systems



Larghezze e profondità
Widths and depth

Disponibile con frontali sp. 38 solo su cassetti e cassettoni
Available with 38-mm thick fronts for drawers and deep drawers only



Modularità Unix

Unix modularity

Contenitori P. 464 a terra o sospesi

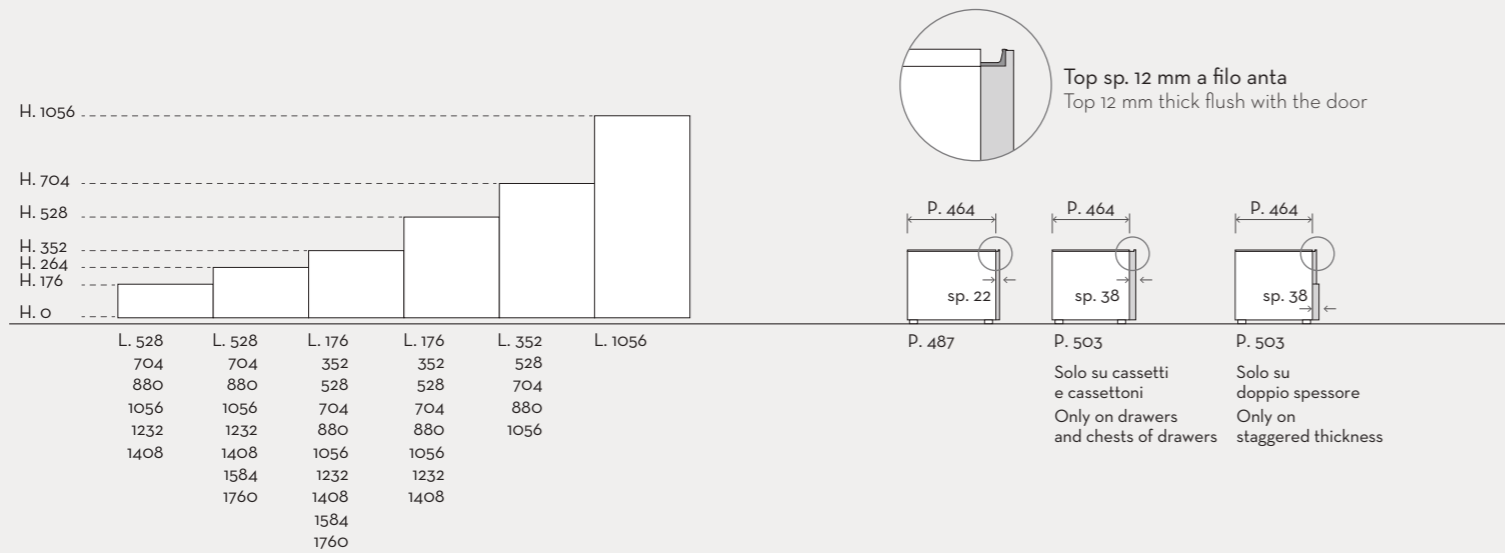
Floor-standing or wall-mounted storage units D. 464

Contenitori sospesi o a terra con piedino o zoccolo H. 19 mm
Wall-mounted or floor-standing storage units with foot or plinth H. 19 mm

Contenitori accostabili e sovrapponibili con separatore zoccolo H. 19 mm con ante, cassetti, cassettoni e ribalte/basculanti

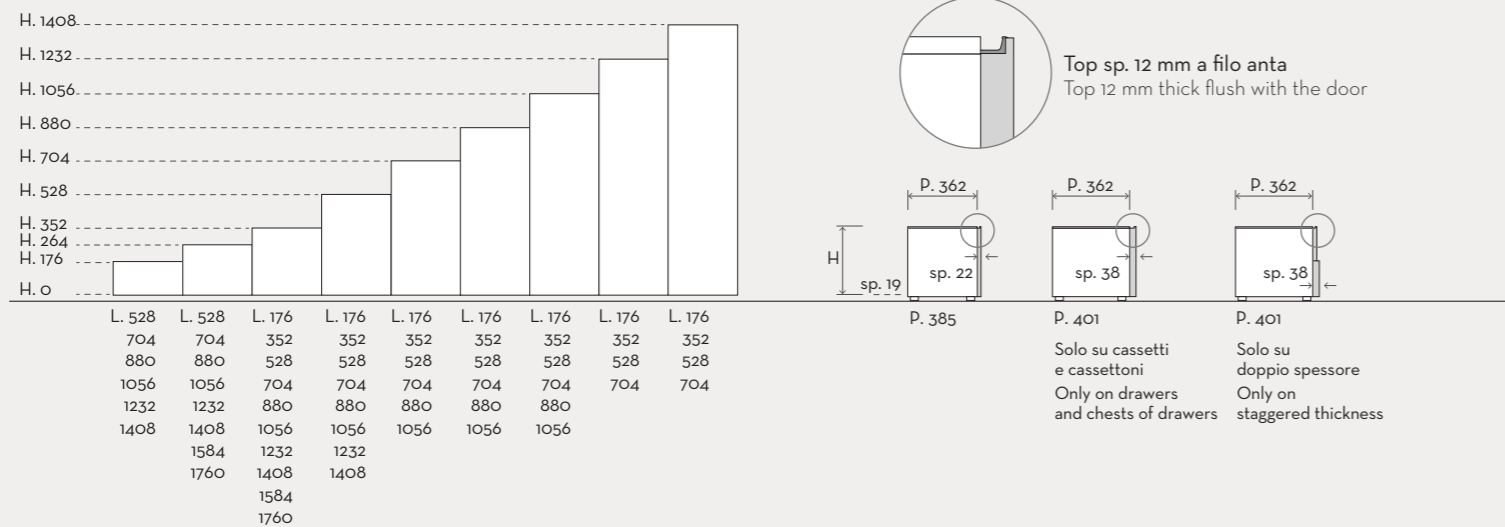
Storage units you can stack or stand side-by-side, with plinth divider H. 19 mm with doors, drawers, drop-down and top-hung fronts

Frontali sp. 22 mm con profilo maniglia integrato nell'anta o push-pull
Fronts 22 mm thick with handle profile built into the door or push-pull opening



Contenitori P. 362 a terra o sospesi

Floor-standing or wall-mounted storage units D. 362



Modularità Sistema O Pen

System of struts modularity

Profondità

Depth



Altezze

Heights



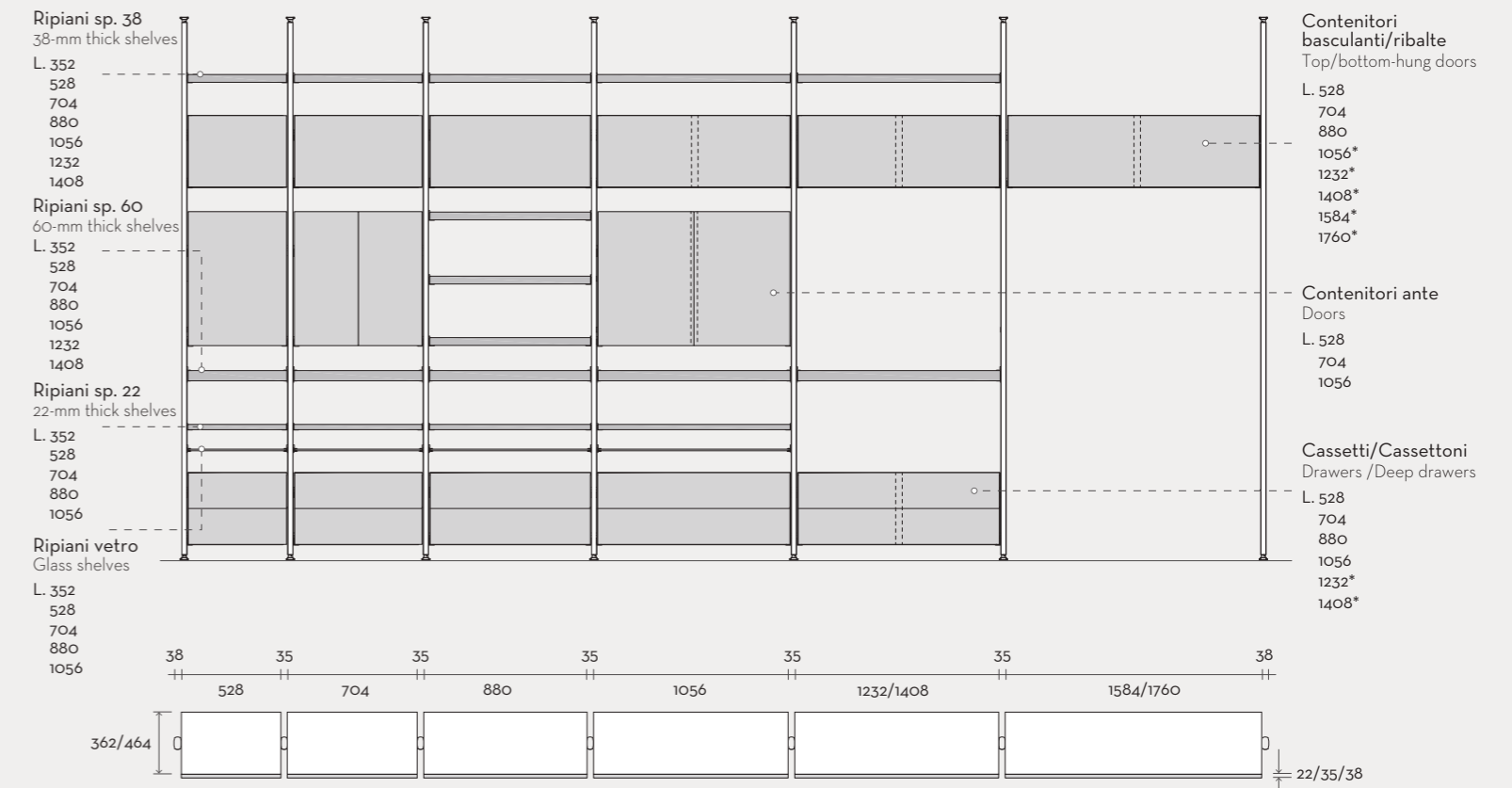
Montante a parete con incavo retro
Wall mounting with back recess

A Montante a soffitto con incavo frontale
Ceiling mounted upright with front recess

B Montante a soffitto con incavo retro
Ceiling mounted upright with back recess

Larghezze

Widths



*Obbligo fissaggio contenitore con attaccaglia a muro
*Storage units must be fastened to the wall with brackets

→ **Melaminici Essenza**
Wood Melamine



Olmo Artico Olmo Grigio Rovere Nodato Rovere Avena Rovere Thea



Frassino Bianco Frassino Juta

→ **Impiallacciati**
Veneered



Rovere Vero Rovere Grigio Rovere Savana Rovere Moka

→ **Melaminici Colore**
Colour Melamine



Bianco Ghiaccio Titanio Grafite

→ **Melaminici Marmo**
Marble Melamine



Calacatta Ash Stone Nero Marquinia

→ **Melaminici Cemento**
Cement Melamine



Cemento Bianco Cemento Grigio

→ **Finiture Decor**
Decor Finishes



Decor Golden Decor Silver Decor Night Decor Magic Decor Soft



Decor Garden Decor Town Decor Wave Decor Canvas Bronzo Decor Canvas Nichel



Decor Mesh Manganese Decor Mesh Nichel

→ **Frassino colore - Colori laccati lucidi e opachi**
 Ash wood colours - Glossy and matt lacquered colours



Bianco Ecrù Juta Canapa Terranova Brown Ghiaccio Grigio Pietra



Agata Titanio Cenere Magma Grafite Antracite Nero Verde Bosco




Iguana Verde Oliva Verde Palude Salvia The Verde Verde Acqua Celeste Nuvola



Ceruleo Navy Petrolio Giallo Polline Mattone Cotto Melograno Rosso Lips




Geranio Bordeaux Porpora Cipria Rosa Vintage Terra Castagno Bronzo metallizzato



Ottone metallizzato Nichel metallizzato Ferro metallizzato Manganese metallizzato

→ **Finiture Millerighe**
 Multistriped finishes




Disponibile in tutti i colori laccati opachi (vedi pag. 280)
 Available in all matt lacquered colors (see page 280)

→ **Metallo**
 Metal



Manganese
 Disponibile solo su elementi in metallo Sistema O Pen
 Available only for O Pen system metal elements

→ **Ante in vetro**
 Glass door




Vetro trasparente
 Vetro acidato
 Transparent glass
 Etched glass

Vetro trasparente Bronzo
 Vetro acidato Bronzo
 Transparent Bronze glass
 Etched Bronze glass

Vetro trasparente Fumè
 Vetro acidato Fumè
 Transparent Smoky glass
 Etched Smoky glass

Stop Sol Bronzo
 Bronze Stop Sol

→ **Inserti in vetro**
 Glass inserts



Trasparente Fumè
 Smoky transparent

→ **Composizioni**
Compositions

Geometrie → page 09-27
Geometries



comp. **SU2202** → page 10-11



comp. **SU2201** → page 16-17



comp. **SU2206** → page 22-23

Gola integrata → page 29-53
Groove handle



comp. **SU2107** → page 30-31



comp. **SU2108** → page 34-35



comp. **SU2200** → page 40-41



comp. **SU2109** → page 46-47

Doppio spessore → page 55-81
Staggered thickness



comp. **SA2200** → page 56-57



comp. **SA2212** → page 58-59



comp. **SU2120** → page 62-63

→ **Composizioni**
Compositions

Doppio spessore → page 55-81
Staggered thickness



comp. **SA2213** → page 66-67



comp. **SA2214** → page 70-71



comp. **SA2215** → page 74-75



comp. **SA2207** → page 76-77

Mensolone e vassoio → page 83-111
Tray and chunky shelf



comp. **SU2104** → page 84-85



comp. **SA2011** → page 88-89



comp. **SA2216** → page 92-93




comp. **SA1563** → page 96-97



comp. **SU2110** → page 98-99



comp. **SA2230** → page 104-105



comp. **SU2112** → page 110-111

→ **Composizioni**
Compositions

Anta vetro → page 113-137
Glass door




comp. **SU2113** → page 114-115



comp. **SA2201** → page 120-121



comp. **SA2217** → page 126-127



comp. **SA2206** → page 130-131



comp. **SA2202** → page 132-133

Pieni e vuoti → page 139-155
Open and closed



comp. **SU2114** → page 140-141



comp. **SU2115** → page 144-145



comp. **SU2116** → page 150-151

→ **Composizioni**
Compositions

Finiture Decor → page 157-177
Decor finishes



comp. **SA2218** → page 158-159



comp. **SA2219** → page 162-163



comp. **SA2210** → page 166-167



comp. **SA2220** → page 170-171



comp. **SA2221** → page 172-173

Anta telaio → page 179-197
Framed door



comp. **SA2015** → page 180-181



comp. **SU2117** → page 184-185



comp. **SA2222** → page 188-189



comp. **SU2118** → page 190-191

→ **Composizioni**
Compositions

Impiallacciato → page 199-219
Veneer



comp. **SU2119** → page **200-201**



comp. **SA2223** → page **206-207**



comp. **SU2105** → page **210-211**



comp. **SU2224** → page **216-217**



comp. **SA2225** → page **218-219**

Sistema spalla → page 221-243
Strut system



comp. **SA2204** → page **222-223**



comp. **SU2125** → page **228-229**



comp. **SA2211** → page **234-235**



comp. **SA2203** → page **240-241**

→ **Composizioni**
Compositions

Sistema O Pen → page 245-257
O Pen system



comp. **SU2126** → page **246-247**



comp. **SU2127** → page **252-253**


Entratine → page 259-271
Entrance units



comp. **SA2205** → page **258**



comp. **SU2129** → page **260-261**



comp. **SI2200** → page **264-265**



comp. **SU2111** → page **266-267**



comp. **SU2128** → page **268-269**

art direction & graphic design
Lokomotiv

photo
Indoor

styling
Rossi & Co

technical consulting
Loris Biasatti

colour separation
Lucegroup.it

print
OGM

April 2022

**ATMA**
INDUSTRIE DEL MOBILE
www.gruppoatma.it

MARONESE ACF

MARONESE INTERNATIONAL SRL Via Taglio 60, 33070 Maron di Brugnera (PN) Italy T. +39 0434 623421 F. +39 0434 623695
info@maroneseacf.it www.maroneseacf.com

