

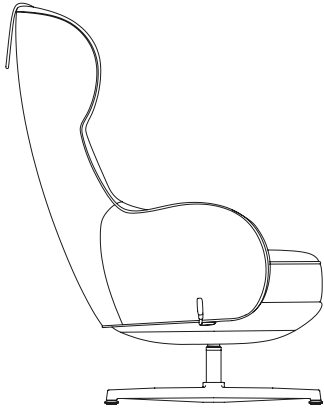


TUYA

GUIDE TO
RELAXATION

ANLEITUNG ZUR
ENTSPANNUNG

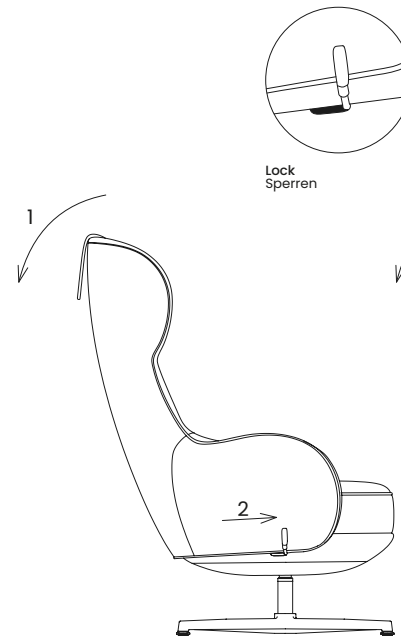
1.



Please take a seat in the standard sitting position.

Nehmen Sie in der Standard-Sitzposition Platz.

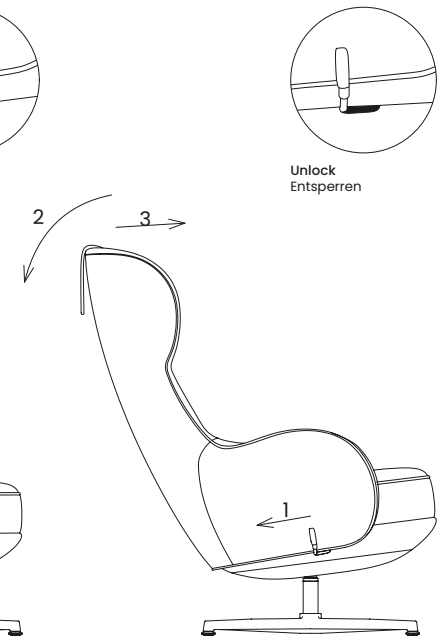
2.



Lean back to your preferred position and firmly push the release lever beneath the right armrest forward to secure the setting.

Lehnen Sie sich bis zur gewünschten Position zurück und drücken Sie den Auslösehebel rechts unter der Armlehne vollständig nach vorne, um die Einstellung zu arretieren.

3.



To unlock the position, pull the lever towards you, **lean back slightly**, then return to the standard sitting position.

Zum Lösen ziehen Sie den Auslösehebel zu sich, **verlagern kurz Ihr Gewicht nach hinten** und kehren anschließend in die Standard-Sitzposition zurück.

CULTIVATING
COMFORT

WITTMANN.AT