


ISSUE No 3 - 2018

ICONS

SHĀKE

SHĀKE

Living	5
Dining	21
Kitchen	37
Bedroom	51
Technical data	71
Finishes	143
Company	149



Contaminazioni di forme, tinte e materiali creano suggestioni inedite per un'area living unica e innovativa, confortevole e conviviale.

Contaminations of shapes, shades and materials create original suggestions for aww unique and innovative living area, comfortable and convivial.





BOSTON divano modulare con struttura in legno T150 noir, elementi in metallo bronzo scuro, imbottito e rivestito in pelle P20 nabuk liscio col. seppia. L340+205 x P75 x H76,5 cm.
 DEEP tavolino in legno T150 noir, elemento in metallo bronzo scuro, top in marmo Sahara Noir. L120 x P70 x H36cm.
 BOSTON specchiera con struttura in metallo bronzo chiaro e specchio non antico. L135 x H 250 cm.

BOSTON modular sofa with wooden structure in T150 noir, dark bronze metal elements, upholstered with leather P20 nabuk liscio col. seppia. L340+205 x W75 x H76,5 cm.
 DEEP wooden coffee table in T150 noir, dark bronze metal elements, Sahara Noir marble top. L120 x W70 x H36 cm.
 BOSTON mirror with light bronze metal structure and not antique mirror. L135 x H250 cm.




Boston sofa, Deep coffee table, Mia armchair, Boston console, Boston mirror, Weve ceiling lamp, Mercury and Infinity carpets, View flooring.



MIA poltrona con struttura in legno T150 noir e metallo bronzo scuro, imbottita e rivestita in pelle P30 nabuk liscio col. 24 verde bosco. L58 x P60 x H77 cm.

MIA armchair with wooden structure in T150 noir and dark bronze metal, upholstered with leather P30 nabuk liscio col. 24 verde bosco. L58 x W60 x H77 cm.



Mia armchair, Deep coffee table, Infinity carpet, View flooring.



A sinistra: consolle Boston, divano Boston, tavolino Cube, parquet View. Dettaglio lampadario a sospensione Weve. In questa pagina: dettaglio poltrona Mia, tappeti Mercury e Infinity, parquet View. Dettaglio credenza sospesa Deep.

BOSTON consolle con struttura in legno T150 noir, metallo bronzo scuro. L140 x P40 x H63 cm.
CUBE tavolino con struttura T152 sabbia, metallo e zoccolo bronzo scuro. L35 x P35 x H45 cm.


On the left: Boston console, Boston sofa, Cube coffee table, View flooring. Detail of Weve ceiling lamp. On this page: detail of Mia armchair, Mercury and Infinity carpets, View flooring, detail of Deep hanging sideboard. BOSTON console with wooden structure in T150 noir, dark bronze metal. L140 x W40 x H63 cm. CUBE coffee table with structure T152 sabbia, dark bronze metal and plinth. L35 x W35 x H45 cm.





DALL libreria pensile, legno T150 noir, struttura in metallo bronzo scuro, ripiani in vetro extrachiaro. L132 x P31,5 x H153 cm + L132 x P31,5 x H193 cm. PRISM credenza sospesa con piano T150 noir, frontali bronzo scuro, interni tinta noir. L240 x P25/60 x H60 cm. VIEW parquet, finitura T152 sabbia.

DALL hanging bookcase, wood T150 noir, dark bronze metal structure, extra clear glass shelves. L132 x W31,5 x H153 cm + L132 x W31,5 x H193 cm. PRISM hanging sideboard with top in T150 noir, dark bronze fronts, interiors noir. L240 x W25/60 x H60 cm. VIEW flooring, finish T152 sabbia.



Dall hanging bookcase, Prism shaped sideboard, Mia armchair, Deep coffee table, Mercury and Infinity carpets, View flooring.



FLOW tavolo con parti in legno T150 noir, struttura in metallo bronzo chiaro e piano Giò. Ø120 x H78 cm.
WEVE lampada da terra in ottone brunito. H150 cm.
WEVE lampada a sospensione in ottone brunito. Disponibile nelle versioni: H120 cm a quattro diffusori, H240 cm a sei diffusori, H350 cm a dieci diffusori.

FLOW table with wooden elements in T150 noir, light bronze metal structure and Giò top. Ø120 x H78 cm.
WEVE floor lamp in burnished brass finish. H150 cm.
WEVE ceiling lamp in burnished brass finish. Available in the following versions: H120 cm with four lights, H240 cm with six lights, H350 cm with ten lights.



Flow table, Deep coffee table, Mia armchair, Boston console, Boston mirror, Weve ceiling lamp, Mercury and Infinity carpets, View flooring.





Essenze, pietre, metalli e pelli dalle tonalità calde e naturali interpretano la zona pranzo con un gusto trasversale ed eclettico.

Essences, stones, metals and leathers with warm and natural shades interpret the dining area with a transversal and eclectic taste.





HIDE composizione modulare:
perimetro C48 bronzo chiaro,
schienali T152 sabbia,
interni tinta noir con ripiani in
vetro extrachiario, ante vetro
bronzato con formelle T150
noir, C48 bronzo chiaro e
rivestite in pelle P43 med col.
14. Illuminazione integrata a
led. L405 x P38 x H183 cm.
FUN sedia con struttura e retro
schienale T150 noir, schienale
imbottito in pelle P43 med
col. 14. L50 x P60 x H90,5 cm.
BOSTON specchiera con
struttura metallo bronzo chiaro
e specchio non antico.
Ø144 cm.
WEVE lampadario a
sospensione orizzontale in
finitura Nichel nero spazzolato
con quattro diffusori.
L175 x P59 x H120 cm.

HIDE modular composition:
perimeter in C48 bronzo
chiaro, backs in T152 sabbia,
interiors noir with extra clear
glass shelves, bronze glass
doors with tiles in T150
noir, C48 bronzo chiaro and
covered with leather P43 med
col. 14. Integrated led lighting.
L405 x W38 x H183 cm.
FUN chair with structure and
back in T150 noir, seat and
back upholstered with leather
P43 med col. 14.
L50 x W60 x H90,5 cm.
BOSTON mirror with light
bronze metal structure and not
antique mirror. Ø144 cm.
WEVE horizontal ceiling lamp
in black brushed nickel finish
and four lights.
L175 x W59 x H120 cm.




New York table, Fun and Roma
chairs, Hide composition, Deep
hanging sideboard, Boston
mirror, Weve ceiling lamp, Damiè
carpet, View flooring.

NU sistema pensile con struttura T150 noir, elementi in metallo bronzo chiaro, illuminazione integrata a led, ripiani in vetro bronzo. L190 x D25/40 x H198 cm.
Retro con boiserie Hege nella versione laccata.
PRISM panca con struttura in metallo bronzo chiaro, imbottita in pelle P43 med col. 14. L123 x P40 x H43 cm.

NU hanging system with structure in T150 noir, light bronze metal elements, integrated led light, bronze glass shelves. L190 x W25/40 x H198 cm.
Back with Hege boiserie in lacquered finish.
PRISM bench with light bronze metal structure, upholstered with leather P43 med col. 14. L123 x W40 x H43 cm.



Nu composition, Prism bench, Damiè carpet, View flooring.



A sinistra: dettaglio panca Prism, boiserie Hege, parquet View. Dettaglio credenza sospesa Deep, parquet View. In questa pagina: dettaglio sedia Fun, tappeto Damiè. Dettaglio composizione Nu, boiserie Hege.
 On the left: detail of Prism bench, Hege boiserie, View flooring. Detail of Deep hanging sideboard, View flooring. On this page: detail of Fun chair, Damiè carpet. Detail of Nu composition, Hege boiserie.









NEW YORK tavolo rettangolare
fisso con piano T150 noir,
struttura C48 bronzo chiaro.
L250 x P120 x H76 cm.
ROMA sedia con schienale
in ottone brunito traforato,
gambe e staffe reggi schienale
in metallo bronzo scuro, seduta
imbottita pelle P13 med col. 14.
L59 x P52 x H90 cm.
DEEP credenza sospesa con
struttura e interni C48 bronzo
chiaro, ante, fianchi e ripiani
interni T150 noir.
L240 x P52 x H50 cm.
WEVE lampada da tavolo in
finitura ottone brunito. H54 cm.

NEW YORK rectangular fixed
table with top in T150 noir,
structure in C48 bronzo chiaro.
L250 x W120 x H76 cm.
ROMA chair with perforated
backrest in burnished brass,
dark bronze metal legs and
back supports, upholstered
seat with leather P43 med col.
14. L59 x W52 x H90 cm.
DEEP hanging sideboard with
structure and interiors in C48
bronzo chiaro, doors, sides
and inner shelves noir.
L240 x W52 x H50 cm.
WEVE table lamp in burnished
brass finish. H54 cm.



Hide composition, New York
table, Roma chair, Fun chairs,
Deep hanging sideboard,
Boston mirror, Weve ceiling
and table lamp, Damiè carpet,
View flooring.





Dotata di un'inconfondibile personalità la cucina Shake rappresenta un perfetto connubio di estetica e funzione, tecnologia e innovazione.

With its unmistakable personality Shake kitchen represents a perfect combination of aesthetics and function, technology and innovation.

HEGE KITCHEN colonne cucina composte da basi sottocolonne bronzo scuro, colonne superiori T152 sabbia, pensili con profili bronzo scuro e vetri extrachiaro, rivestimento in marmo Sahara Noir. L450 x P75 x H372 cm.
 HEGE KITCHEN isola con zoccolo e sottotop in bronzo scuro, parte centrale T152 sabbia, top in marmo Sahara Noir. L260 x P80 x H90 cm.
 RAIL lampadario a sospensione in finitura ottone brunito. L240 x P60 x H7 cm.

HEGE KITCHEN columns composed of bases in dark bronze finish, upper columns in T152 sabbia, hanging units with dark bronze profiles and extra clear shelves, covering with Sahara Noir marble. L450 x W75 x H372 cm.
 HEGE KITCHEN island with plinth and under-top in dark bronze finish, central part in T152 sabbia, Sahara Noir marble top. L260 x W80 x H90 cm.
 RAIL ceiling lamp in burnished brass finish. L240 x W60 x H7 cm.

Hege kitchen: pantry columns and fridge columns, hanging units with glass doors and island with marble top. Rail ceiling lamp, View flooring.





HEGE KITCHEN isola cucina con cestoni e fianchi estraibili T152 sabbia, zoccolo e sottotop bronzo scuro, piano in marmo Sahara Noir. L260 x P80 x H90 cm.

HEGE KITCHEN island with drawers and pull-out sides in T152 sabbia, plinth and under-top in dark bronze finish, Sahara Noir marble top. L260 x W80 x H90 cm.




Hege kitchen: island with marble top and equipped wall, View flooring.



A sinistra: dettagli accessori cucina. In questa pagina: dettaglio pensili, lavello con top in marmo Sahara Noir.

On the left: details of kitchen accessories. On this page: detail of hanging units, sink with Sahara Noir marble top.





HEGE KITCHEN: colonna di sx con ante centrali rientranti e colonna di dx per vano frigo in finitura T152 sabbia. Parte centrale: pensili con profili bronzo scuro, schienali ed interni T152 sabbia, ripiani interni, fianchi e ante vetro extrachiaro, sottopensile e top in marmo Sahara Noir. Illuminazione integrata a led. Basi sottocolonne con ante e cestoni in finitura bronzo scuro, interni tinta sabbia. L450 x P75x H372 cm.

HEGE KITCHEN: left column with central pocket doors and right column for fridge compartment in T152 sabbia. Central part: hanging units with dark bronze profiles, back and interiors in T152 sabbia, inner shelves, sides and doors in extra clear glass, lower part and top in Sahara Noir marble. Integrated led lighting. Under-columns bases with doors and drawers in dark bronze finish. L450 x W75 x H372 cm.

Hege kitchen: equipped wall, hanging units with glass doors and island with marble top. Rail ceiling lamp, View flooring.





Un sofisticato accostamento di finiture decora la zona notte in chiave contemporanea attraverso geometrie rigorose e dettagli lucenti.

Through rigorous geometries and bright details a sophisticated combination of finishes decorates the night area in a contemporary key.



EGO letto con giroletto imbottito e rivestito in pelle P20 nabuk liscio col. seppia; testata in legno T150 noir, pelle P20 nabuk liscio col. seppia e pelle P46 nabuk liscio col. blu oceano. Mensole in metallo bronzo chiaro. Testata L300 x P5 x H129 cm; giroletto L177 x P210 x H29 cm. EGO comodino in T150 noir, zoccolo bronzo chiaro, maniglie in ottone brunito. L50 x P40 x H40 cm. FALL lampada a sospensione finitura laccato nero e sfera in vetro bianco latte. L46,5 x H140 cm, sfera Ø15 cm. TIWI parquet in finitura T152 sabbia.

EGO bed with upholstered base with leather P20 nabuk liscio col. seppia; wooden headboard in T150 noir, leather P20 nabuk liscio col. seppia and leather P46 nabuk liscio col. blu oceano. Light bronze metal shelves. Headboard L300 x W5 x H129 cm; base L177 x W210 x H29 cm. EGO bedside table in T150 noir, plinth in bronzo chiaro, handles in burnished brass finish. L50 x W40 x H40 cm. FALL ceiling lamp in black finish and milky white glass sphere. W46,5 x H140 cm, sphere ø15 cm. TIWI flooring in T152 sabbia.




Ego bed, Ego bedside table, Fall ceiling lamp, Tiwi flooring.




HEGE poltrona con struttura T150 noir, metallo bronzo chiaro, rivestimento in pelle P20 nabuk liscio col. seppia. L75 x P73 x H72 cm.
 FRAME tavolino con struttura in metallo bronzo chiaro, piano in pelle P46 nabuk liscio col. blu oceano, fondo legno T150 noir. L49 x P45 x H45,5 cm.
 WEVE lampadario a sospensione in ottone brunito. H410 cm con dieci diffusori.

HEGE armchair with structure in T150 noir, light bronze metal, upholstered with leather P20 nabuk liscio col. seppia. L75 x W73 x H72 cm.
 FRAME coffee table with light bronze metal structure, top with leather P46 nabuk liscio col. blu oceano, wooden bottom in T150 noir. L49 x W45 x H 45,5 cm.
 WEVE ceiling lamp in burnished brass finish. H410 cm with ten lights.



Hege armchair, Frame coffee table, Weve ceiling lamp, Diamond carpet, Tiwi flooring.






A sinistra: comò Ego, specchio Moon, tappeto Diamond, parquet Tiwi. In questa pagina: dettaglio cabina armadio Freedom, lampada a sospensione Fall, tavolino Hex, letto Ego.

EGO comò con struttura T150 noir, frontali cassetti in T152 sabbia e T150 noir, maniglie in ottone brunito, gambe in metallo bronzo chiaro. L140 x P50 x H80 cm.
MOON specchiera con struttura in legno C48 bronzo chiaro, specchio non antico. Ø120 cm.

On the left: Ego sideboard, Moon mirror, Diamond carpet, Tiwi flooring. On this page: detail of Freedom wardrobe, Fall ceiling lamp, Hex coffee table, Ego bed.

EGO chest of drawers with structure in T150 noir, drawers front in T152 sabbia and T150 noir, handles in burnished brass finish, light bronze metal legs. L140 x W50 x H80 cm.
MOON mirror with wooden structure in C48 bronzo chiaro, not antique mirror. Ø120 cm.







A sinistra: dettaglio interno elemento 3, cassetti con fondo in vetro bronzato. In questa pagina: particolari interni elemento 1 ed elemento 3, illuminazione integrata a led. FRAME/FREEDOM cabina armadio con struttura T150 noir, profili perimetrali bronzo chiaro, elementi Frame con ante legno T150 noir e metallo bronzo chiaro, elementi Freedom con ante in vetro bronzato. Ripiani in vetro bronzato. Illuminazione integrata a led. L620 x P62 x H263,5 cm.

On the left: detail of element 3 interiors, drawers with bronze glass bottom. On this page: details of element 1 and element 3 interiors, led integrated lighting. FRAME/FREEDOM wardrobe with structure in T150 noir, light bronze perimetral profiles, Frame elements with wooden doors in T150 noir and light bronze metal, Freedom elements with bronze glass doors. Bronze glass shelves. Integrated led lighting. L620 x W62 x H263,5 cm.



ELEMENTO/ELEMENT 1



ELEMENTO/ELEMENT 3



In questa pagina: particolare interno ante scorrevoli Freedom. A destra: Freedom cabina armadio con ante vetro scorrevoli complanare. FREEDOM cabina armadio elemento 4, con struttura T150 noir, profili bronzo chiaro, ante in vetro bronzato apertura complanare. Ripiani in vetro bronzato, illuminazione integrata a led, frontali cassetti in pelle P20 nabuk liscio col. seppia, maniglioni ottone brunito. L263 x P62 x H263,5 cm.

On this page: detail of Freedom sliding doors interiors. On the right: Freedom wardrobe with sliding coplanar glass doors. FREEDOM wardrobe element 4, with structure in T150 noir, light bronze profiles, glass doors coplanar opening. Bronze glass shelves, integrated led lighting, drawers front with leather P20 nabuk liscio col. seppia, burnished brass handles. L263 x W62 x H263,5 cm.

Freedom wardrobe, Chill bench, Hex coffee table, Diamond carpet, Tiwi flooring.



In queste pagine: dettagli interno elemento 2 con ante battenti vetro bronzato e maniglioni in ottone brunito, schienale in gres Pietra Grey lucida. Illuminazione integrata a led.

CHILL panca con struttura in metallo colore bronzo chiaro, seduta e cuscino imbottiti e rivestiti in pelle P46 nabuk liscio col. blu oceano.

L161 x P76 x H43/70 cm.

HEX tavolino con struttura in metallo colore bronzo chiaro e piano Giò.

L40 x P35 x H51 cm.

On these pages: details of element 2 interiors with bronze glass leaf doors and burnished brass handles, back with Pietra Grey polished porcelain-marble effect. Integrated led lighting.

CHILL bench with light bronze metal structure, seat and cushion upholstered with leather P46 nabuk liscio col. blu oceano.

L161 x W76 x H43/70 cm.

HEX coffee table with light bronze metal structure and Giò top.

L40 x W35 x H51 cm.



FREEDOM ELEMENTO/ELEMENT 2

Freedom wardrobe, Chill bench, Hex coffee table, Diamond carpet, Tiwi flooring.



Una ricca collezione di pezzi dal design unico e inconfondibile in grado di dare carattere e personalità all'ambiente che li accoglie.

A rich collection of items characterized by a unique and unmistakable design able to give character and personality to the surrounding environment.

FUN



Tipologia	sedia	Category	chair
Finitura	struttura e retro schienale T150 noir, pelle P43 med col. 14	Finish	structure and back T150 noir, leather P43 med col. 14
Dimensioni	L50 x P60 x H90,5 cm	Dimensions	L50 x W60 x H90,5 cm

ROMA



Tipologia sedia

Finitura schienale ottone brunito traforato, gambe e staffe reggi schienale in metallo bronzo scuro, pelle P43 med col. 14

Dimensioni L59 x P52 x H90 cm

Category chair

Finish backrest in perforated burnished brass, dark bronze metal legs and supports, leather P43 med col. 14

Dimensions L59 x W52 x H90 cm

NEW YORK



Tipologia tavolo rettangolare fisso
Finitura struttura legno C48 bronzo chiaro,
piano legno T150 noir
Dimensioni L250 x P120 x H76 cm
L300 x P120 x H76 cm
L200 x P100 x H76 cm

Category rectangular fixed table
Finish wooden structure C48 bronzo chiaro,
wooden top T150 noir
Dimensions L250 x W120 x H76 cm
L300 x W120 x H76 cm
L200 x W100 x H76 cm

NEW YORK



Tipologia tavolo quadrato fisso
Finitura struttura legno bronzo scuro,
 piano legno T152 sabbia
Dimensioni L160 x P160 x H76 cm

Category square fixed table
Finish wooden structure dark bronze,
 wooden top T152 sabbia
Dimensions L160 x W160 x H76 cm

FLOW



Tipologia tavolo rotondo fisso
Finitura struttura metallo bronzo chiaro,
 piano legno T150 noir,
 parti in legno T150 noir

Dimensioni Ø120 x H78 cm
 Ø150 x H78 cm

Category round fixed table
Finish light bronze metal structure,
 wooden top T150 noir
 wooden elements T150 noir

Dimensions Ø120 x H78 cm
 Ø150 x H78 cm

FLOW



Tipologia tavolo rotondo fisso
Finitura struttura metallo bronzo chiaro,
 piano Giò,
 parti in legno T150 noir

Dimensioni Ø120 x H78 cm
 Ø150 x H78 cm

Category round fixed table
Finish light bronze metal structure,
 Giò top,
 wooden elements T150 noir

Dimensions Ø120 x H78 cm
 Ø150 x H78 cm

FRAME



Tipologia	tavolo quadrato fisso	Category	square fixed table
Finitura	struttura metallo bronzo chiaro, piano legno T150 noir	Finish	light bronze metal structure, wooden top T150 noir
Dimensioni	L160 x P160 x H77 cm	Dimensions	L160 x W160 x H77 cm

PARK



Tipologia tavolo rettangolare fisso
Finitura struttura metallo bronzo chiaro,
piano legno T150 noir

Dimensioni L320 x P130 x H77 cm
L250 x P120 x H77 cm

Category rectangular fixed table

Finish light bronze metal structure,
wooden top T150 noir

Dimensions L320 x W130 x H77 cm
L250 x W120 x H77 cm

PARK



Tipologia	tavolo rotondo fisso	Category	round fixed table
Finitura	struttura metallo bronzo chiaro, piano legno T150 noir	Finish	light bronze metal structure, wooden top T150 noir
Dimensioni	Ø120 x H77 cm Ø150 x H77 cm	Dimensions	Ø120 x H77 cm Ø150 x H77 cm

DEEP



Tipologia	credenza versione sospesa	Category	sideboard hanging version
Finitura	struttura C48 bronzo chiaro, ante e fianchi T150 noir, interni bronzo chiaro, ripiani T150 noir	Finish	structure C48 bronzo chiaro, doors and sides T150 noir, interiors bronzo chiaro, shelves T150 noir
Dimensioni	L240 x P52 x H50 cm	Dimensions	L240 x W52 x H50 cm

DEEP



Tipologia credenza versione con gambe
Finitura struttura C48 bronzo chiaro,
 ante e fianchi T150 noir,
 interni bronzo chiaro,
 ripiani T150 noir,
 gambe metallo bronzo chiaro

Dimensioni L240 x P52 x H78,5 cm

Category sideboard version with legs
Finish structure C48 bronzo chiaro,
 doors and sides T150 noir,
 interiors bronzo chiaro,
 shelves T150 noir,
 light bronze metal legs

Dimensions L240 x W52 x H78,5 cm

PRISM



Tipologia credenza versione sospesa
Finitura top T150 noir,
frontali bronzo scuro,
interni noir

Dimensioni L240 x P25/60 x H60 cm

Category sideboard hanging version

Finish top T150 noir,
fronts dark bronze,
interiors noir

Dimensions L240 x W25/60 x H60 cm

PRISM



Tipologia	credenza versione con gambe	Category	sideboard version with legs
Finitura	top T150 noir, frontali bronzo scuro, interni noir, gambe metallo nero	Finish	top T150 noir, fronts dark bronze, interiors noir, black metal legs
Dimensioni	L240 x P25/60 x H80 cm	Dimensions	L240 x W25/60 x H80 cm

EGO



Tipologia	credenza 2 ante e 2 cassetti	Category	sideboard 2 doors and 2 drawers
Finitura	struttura T150 noir, frontali T152 sabbia, interni noir, gambe metallo bronzo chiaro, maniglie ottone brunito	Finish	structure T150 noir, fronts T152 sabbia, interiors noir, light bronze metal legs, burnished brass handles
Dimensioni	L230 x P50 x H91 cm	Dimensions	L230 x W50 x H91 cm

NU




Tipologia sistema pensile
Finitura parti in legno T150 noir,
 struttura metallo bronzo chiaro,
 ripiani vetri bronzo,
 illuminazione integrata a led

Dimensioni L190 x P25/40 x H198 cm

Category hanging system
Finish wooden elements T150 noir,
 light bronze metal structure,
 bronze glass shelves,
 integrated led lighting

Dimensions L190 x W25/40 x H198 cm

HIDE



Tipologia composizione modulare
Finitura perimetro C48 bronzo chiaro, interni T150 noir, schienali T152 sabbia, ripiani in vetro extrachiaro; ante vetro bronzato con formelle legno T150 noir, C48 bronzo chiaro, rivestite in pelle P43 med col. 14. Illuminazione integrata a led
Dimensioni modulo L104 x P38 x H183 cm

Category modular composition
Finish perimeter C48 bronzo chiaro, interiors noir, backs T152 sabbia, extra clear glass shelves, bronze glass doors with wooden tiles T150 noir, C48 bronzo chiaro, covered with leather P43 med col. 14. Integrated led lighting
Dimensions module L104 x W38 x H183 cm

MIA



Tipologia	poltrona	Category	armchair
Finitura	parti in legno T150 noir, metallo bronzo scuro, pelle P30 nabuk liscio col. 24 verde bosco	Finish	wooden elements T150 noir, dark bronze metal, leather P30 nabuk liscio col. 24 verde bosco
Dimensioni	L58 x P60 x H77 cm	Dimensions	L58 x W60 x H77 cm

HEGE



Tipologia poltrona
Finitura scocca legno T150 noir,
 gambe metallo bronzo chiaro,
 pelle P20 nabuk liscio col. seppia
Dimensioni L75 x P73 x H72 cm

Category armchair
Finish wooden structure T150 noir,
 light bronze metal legs,
 leather P20 nabuk liscio col. seppia
Dimensions L75 x W73 x H72 cm

BOSTON



Tipologia divano modulare
Finitura parti in legno T150 noir,
particolari in metallo bronzo scuro,
pelle P20 nabuk liscio col. seppia

Dimensioni L340+205 x P75 x H76,5 cm

Category modular sofa
Finish wooden elements T150 noir,
light bronze metal details,
leather P20 nabuk liscio col. seppia

Dimensions L340+205 x W75 x H76,5 cm

BOSTON



DEEP



Tipologia tavolino
Finitura parti in legno T150 noir,
 top marmo Sahara Noir,
 particolari in metallo bronzo scuro
Dimensioni L120 x P70 x H36 cm

Category coffee table
Finish wooden elements T150 noir,
 Sahara Noir marble top,
 dark bronze metal details
Dimensions L120 x W70 x H36 cm

TAVOLINO NEW YORK & NOIR



Tipologia tavolino
Finitura top legno T150 noir,
 struttura metallo bronzo chiaro
Dimensioni L120 x P120 x H31 cm

Category coffee table
Finish wooden top T150 noir,
 light bronze metal structure
Dimensions L120 x W120 x H31 cm

Tipologia tavolino Noir in appoggio
Finitura C48 bronzo chiaro
Dimensioni L50 x P50 x H40 cm

Category Noir overlaid coffee table
Finish C48 bronzo chiaro
Dimensions L50 x W50 x H40 cm



FRAME



Tipologia tavolino
Finitura struttura metallo bronzo chiaro,
 top pelle P46 nabuk liscio
 col. blu oceano,
 fondo legno T150 noir
Dimensioni L49 x P45 x H45,5 cm

Category coffee table
Finish light bronze metal structure,
 leather top P46 nabuk liscio
 col. blu oceano,
 wooden bottom T150 noir
Dimensions L49 x W45 x H45,5 cm


CUBE



Tipologia tavolino
Finitura parti in legno T152 sabbia,
 inserti metallo e zoccolo bronzo scuro
Dimensioni L35 x P35 x H45 cm

Category coffee table
Finish wooden elements T152 sabbia,
 dark bronze details and plinth
Dimensions L35 x W35 x H45 cm

HEX



Tipologia	tavolino	Category	coffee table
Finitura	struttura metallo bronzo chiaro, top Giò. Disponibile anche con top legno.	Finish	light bronze metal structure, Giò top. Also available with wooden top.
Dimensioni	L40 x P35 x H51 cm	Dimensions	L40 x W35 x H51 cm

BOSTON



Tipologia	consolle	Category	console
Finitura	piano legno T150 noir, struttura metallo bronzo scuro	Finish	wooden top T150 noir, dark bronze metal structure
Dimensioni	L140 x P40 x H63 cm L140 x P50 x H76 cm	Dimensions	L140 x W40 x H63 cm L140 x W50 x H76 cm


DALL



Tipologia libreria pensile
Finitura parti in legno T150 noir, struttura metallo bronzo scuro, ripiani vetro extra chiaro. Disponibile anche vetro bronzo.
Dimensioni L132 x P31,5 x H153 cm
 L132 x P31,5 x H193 cm
 L150 x P31,5 x H240 cm

Category hanging bookcase
Finish wooden elements T150 noir, dark bronze metal structure, extra clear glass shelves. Also available with bronze glass.
Dimensions L132 x W31,5 x H153 cm
 L132 x W31,5 x H193 cm
 L150 x W31,5 x H240 cm

MOON



Tipologia specchiera
Finitura struttura legno C48 bronzo chiaro, specchio non antico
Dimensioni Ø120 cm

Category mirror
Finish wooden structure C48 bronzo chiaro, not antique mirror
Dimensions Ø120 cm

BOSTON




Tipologia	specchiera ovale	Category	oval mirror
Finitura	struttura metallo bronzo chiaro, specchio non antico	Finish	light bronze metal structure, not antique mirror
Dimensioni	L135 x H250 cm L100 x H180 cm	Dimensions	L135 x H250 cm L100 x H180 cm

BOSTON



Tipologia	specchiera rotonda	Category	round mirror
Finitura	struttura metallo bronzo chiaro, specchio non antico	Finish	light bronze metal structure, not antique mirror
Dimensioni	Ø144 cm	Dimensions	Ø144 cm

EGO



Tipologia comò 3 cassetti
Finitura struttura T150 noir, frontale cassetti T150 noir e T152 sabbia, interni tinta noir, gambe metallo bronzo chiaro, maniglie ottone brunito

Dimensioni L140 x P50 x H80 cm

Category chest of drawers with 3 drawers
Finish structure T150 noir, drawer fronts T150 noir and T152 sabbia, interiors noir, light bronze metal legs, burnished brass handles

Dimensions L140 x W50 x H80 cm

EGO



Tipologia comodino 2 cassetti
Finitura T150 noir,
 zoccolo bronzo chiaro,
 interni tinta noir,
 maniglie ottone brunito

Dimensioni L50 x P40 x H40 cm

Category bedside table with 2 drawers

Finish T150 noir,
 plinth bronzo chiaro,
 interiors noir,
 burnished brass handles

Dimensions L50 x W40 x H40 cm

CUBIC



Tipologia comodino 2 cassetti
Finitura top, fianco e mensola
 inferiore T47 ardesia sfumata,
 cassetti T49 cenere,
 struttura metallo bronzo scuro,
 interni tinta cenere

Dimensioni L62 x P42 x H50 cm

Category bedside table with 2 drawers

Finish top, side and lower shelf
 T47 ardesia sfumata,
 drawers T49 cenere,
 dark bronze metal structure,
 interiors cenere

Dimensions L62 x W42 x H50 cm

CUBIC



Tipologia	comò 3 cassetti	Category	chest of drawers with 3 drawers
Finitura	top e fianco T47 ardesia sfumata, cassetti T49 cenere, struttura metallo bronzo scuro, interni tinta cenere	Finish	top and side T47 ardesia sfumata, drawers T49 cenere, dark bronze metal structure, interiors cenere
Dimensioni	L152 x P52 x H72 cm Disponibile anche in versione top e fianco in pelle	Dimensions	L152 x W52 x H72 cm Also available with leather top and side

EGO



Tipologia letto imbottito

Finitura giroletto pelle P20 nabuk liscio col. seppia, testata con parti in legno T150 noir e pelle P20 nabuk liscio col. seppia e P46 nabuk liscio col. blu oceano, mensole in metallo bronzo chiaro

Dimensioni giroletto L177 x P210 x H29 cm
testata L300 x P5 x H129 cm
rete e materasso L160 x P195 cm (esclusi)
giroletto L197 x P215 x H29 cm
testata L320 x P5 x H129 cm
rete e materasso L180 x P200 cm (esclusi)

Category upholstered bed

Finish base with leather P20 nabuk liscio col. seppia, headboard with wooden parts T150 noir, leather P20 nabuk liscio col. seppia and P46 nabuk liscio col. blu oceano, light bronze metal shelves

Dimensions base L177 x W210 x H29 cm
headboard L300 x W5 x H129 cm
slate and mattress L160 x W195 (not included)
base L197 x W215 x H29 cm
headboard L320 x W5 x H129 cm
slate and mattress L180 x W200 (not included)

EGO



Dimensioni particolare mensole in metallo,
finitura bronzo chiaro
sx L50 x P20 x H15 cm
dx L35 x P20 x H78,6 cm

Dimensioni detail of metal shelves,
light bronze finish
left L50 x W20 x H15 cm
right L35 x W20 x H 78,6 cm

CHILL



Tipologia panca/dormeuse
Finitura struttura metallo bronzo chiaro,
seduta e schienale pelle P46 nabuk
liscio col. blu oceano

Dimensioni L161 x P76 x H43/70 cm

Category bench/dormeuse
Finish light bronze metal structure,
seat and back with leather P46 nabuk
liscio col. blu oceano


Dimensions L161 x W76 x H43/70 cm

BOSTON



Tipologia	panca	Category	bench
Finitura	gambe in metallo bronzo chiaro, imbottito e rivestito in pelle P20 nabuk liscio col. seppia	Finish	light bronze metal structure, seat and back with leather P20 nabuk liscio col. seppia
Dimensioni	L120 x P120 x H43 cm	Dimensions	L120 x W120 x H43 cm

PRISM




Tipologia	panca	Category	bench
Finitura	struttura metallo bronzo chiaro, cuscino pelle P36 med col. 14	Finish	light bronze metal structure, cushion with leather P36 med col. 14
Dimensioni	L123 x P40 x H43 cm	Dimensions	L123 x W40 x H43 cm

VIEW



Tipologia parquet legno frassino **Category** wooden flooring on ashwood
Finitura T152 sabbia **Finish** T152 sabbia

TIWI



Tipologia parquet legno rovere **Category** wooden flooring on durmast
Finitura T152 sabbia **Finish** T152 sabbia

FALL



Tipologia lampada a sospensione
Finitura struttura metallo laccato nero con
 sfera vetro bianco latte

Dimensioni L46,5 x H140 cm
 sfera Ø15 cm

Category ceiling lamp
Finish metal structure in black finish with
 milky white glass sphere

Dimensions L46,5 x H140 cm
 sphere Ø15 cm

FALL




Tipologia lampada da tavolo
Finitura struttura metallo laccato nero con
 sfera vetro bianco latte

Dimensioni L43,4 x P15 x H61,3 cm
 sfera Ø15 cm

Category table lamp
Finish metal structure in black finish with
 milky white glass sphere

Dimensions L43,4 x W15 x H61,3 cm
 sphere Ø15 cm

RAIL



Tipologia lampadario a sospensione
Finitura struttura ottone brunito
Dimensioni L240 x P60 x H7 cm

Category ceiling lamp
Finish structure in burnished brass finish
Dimensions L240 x W60 x H7 cm

WEVE



Tipologia	lampadario a sospensione orizzontale	Category	horizontal ceiling lamp
Finitura	struttura nichel nero spazzolato, 4 diffusori	Finish	structure in black brushed nickel finish, 4 lights
Dimensioni	L175 x P59 x H120 cm	Dimensions	L175 x W59 x H120 cm

La palette di materiali Shake è concepita per consentire sempre nuovi accostamenti e creare progetti unici e sorprendenti.

Shake material palette is designed to allow new combinations and create unique and surprising projects.

FINITURE . FINISHES


TINTE "T". PAINTS "T"



T32 natural T24 taylor T36 pam T35 sand T22 moka T46 tinta noce



T49 cenere T41 grey T38 tabacco T42 brown T50 grigio Londra T152 sabbia




T44 land T151 terra T37 wengè T150 noir T47 ardesia sfumata

TINTE VINTAGE "Z". VINTAGE PAINTS "Z"




Z41 grey vintage Z35 sand vintage Z42 brown vintage


LACCATI SPAZZOLATI CON MORCIA "S". BRUSHED LACQUERED WITH PATINA "S"



S12 bianco S13 avorio S49 tortora S39 lavagna S66 prugna versilia S14 nero




S23 giallo relax S29 verde mela S62 verde oliva S33 turquoise S63 carta da zucchero S27 blu cannes



S58 rosso nepal

LACCATI VINTAGE "V". VINTAGE LACQUERED "V"



V12 bianco V49 tortora V62 verde oliva V23 giallo relax V58 rosso nepal V63 carta da zucchero

FINITURE . FINISHES

LACCATI COPRENTI "C". COVERING LACQUERED "C"



C12 bianco
C13 avorio
C49 tortora
C23 giallo relax
C59 arancio bruciato
C58 rosso nepal




C29 verde mela
C62 verde oliva
C33 turquoise
C63 carta da zucchero
C27 blu cannes
C66 prugna versilia




C40 testa di moro
C14 nero
C154 bianco caldo
C81 grigio Jersey
C155 marsala

EFFETTI SPECIALI . SPECIAL FINISHES



C48 bronzo chiaro
C80 resina lucida grigio sfumato
C85 Giò
C82 concrete bianco
C83 concrete grigio
C84 concrete nero

GRES




G01 gres Pietra Grey Lucida
G02 gres Calacatta Oro Lucida

METALLI . METALS




M06 ottone
M03 bronzo chiaro
M02 bronzo scuro
M01 rame
M05 corten
M04 nero


PELLI . LEATHERS



P20 nabuk seppia cat. D
P20S nabuk spigetta seppia cat. D
P20T nabuk traforata seppia cat. D
P42 med col. 8 cat. D
P39 camoscio col. 21 cat. D
P44 med col. 18 cat. D



P38 nabuk col. 6 cat. D
P38P nabuk stampa pois col. 6 cat. D
P36 med col. 1 cat. D
P43 med col. 14 cat. D
P30 nabuk verde bosco cat. D
P46 nabuk blu oceano cat. D



P24 rustik nabuk creta cat. B
P23 rustik nabuk camel cat. B
P22 rustik nabuk testa di moro cat. B
P25 camoscio giallo cat. B
P26 camoscio blu cat. B



P48 ad col. 15 cat. A
P49 ad col. 36 cat. A
P50 ad col. 12 cat. A
P51 ad col. 71 cat. A

Partendo dall'equilibrio tra funzione e forma, stile e comfort, lusso e rigore Shake crea con questi valori un design contemporaneo ridefinendo e reinventando materiali, tecniche e forme.

Aiming to balance, function and shape, style and comfort, luxury and rigour, Shake signs a contemporary concept of design that redefines and reinvents materials, techniques and outlines.

Creativity, research and attention to detail represent the guidelines and principles of design and construction for the realisation of each project. Shake products feature functionality and quality of materials which enhance their longevity and that are built using efficient and eco-friendly technologies. Handcrafted production of made in Italy overcome the idea of standardised product ensuring a high level of customization.

CREATIVITÀ, RICERCA, ATTENZIONE AL DETTAGLIO RAPPRESENTANO LE LINEE GUIDA E I PRINCIPI DI IDEAZIONE E COSTRUZIONE NELLA REALIZZAZIONE DI CIASCUN PROGETTO. I PRODOTTI SHAKE PRESENTANO FUNZIONALITÀ E QUALITÀ DEI MATERIALI CHE FAVORISCONO LA LORO DURATA NEL TEMPO E VENGONO REALIZZATI CON TECNOLOGIE EFFICIENTI CHE RISPETTANO L'AMBIENTE. LA PRODUZIONE ARTIGIANA DEL MADE IN ITALY SUPERA LA LOGICA DEL PRODOTTO STANDARDIZZATO E GARANTISCE UN ELEVATO LIVELLO DI PERSONALIZZAZIONE

L'IDEA RAPPRESENTATA INIZIALMENTE DA UNO SKETCH FATTO A MATITA, SI TRADUCE IN UN PRODOTTO UNICO E DI QUALITÀ. L'INSOSTITUIBILE LAVORO DEI MAESTRI ARTIGIANI È IN GRADO DI CONFERIRE L'AUTENTICITÀ DEI PEZZI UNICI, REALIZZATI A MANO.



The original idea represented by a pencil sketch becomes a unique and top-quality product. The irreplaceable work of master craftsmen confer the authenticity of the unique handmade pieces.

Shake creates both functional and contemporary items with a unique style, which are able to conciliate the highest artisan tradition with the use of sophisticated production technologies. The result is a made in Italy project gathering needs and tastes of an international audience.



SHAKE CREA PRODOTTI FUNZIONALI, CONTEMPORANEI E CON UNO STILE INCONFONDIBILE, IN GRADO DI CONCILIARE LA PIÙ ALTA TRADIZIONE ARTIGIANALE CON L'IMPIEGO DI SOFISTICATE TECNOLOGIE PRODUTTIVE DI ULTIMA GENERAZIONE. IL RISULTATO È UN PROGETTO MADE IN ITALY, CHE COGLIE LE ESIGENZE E I GUSTI DI UN PUBBLICO INTERNAZIONALE.



Thanks to the strong aesthetic connotation and the highest quality Shake manufactures an exclusive product which increases the stylistic aspect and functionality of the brand.

Shake has adopted a policy aimed to protecting the environment. The products are built using materials and technologies with low environmental impact. Shake production machinery is fed by solar energy. The products are built using efficient and eco-friendly technologies.



SHAKE HA ADOTTATO UNA POLITICA RIVOLTA ALLA SALVAGUARDIA DELL'AMBIENTE. I PRODOTTI VENGONO REALIZZATI CON MATERIALE E TECNOLOGIE A BASSO IMPATTO AMBIENTALE. GLI IMPIANTI DI PRODUZIONE SHAKE SONO ALIMENTATI DA ENERGIA SOLARE. I PRODOTTI VENGONO REALIZZATI CON TECNOLOGIE EFFICIENTI CHE RISPETTANO L'AMBIENTE.



SHAKE NASCE E SI EVOLVE IN UN TERRITORIO CON FORTI VALORI E PROPRIE TRADIZIONI. IL DISTRETTO DEL MOBILE VENETO, PROTAGONISTA NELLA SUA STORIA DI UN ECCEZIONALE SVILUPPO ECONOMICO. UN TERRITORIO DOVE LA NATURA È CONSIDERATA UNA RICCHEZZA ED UN PATRIMONIO DA RISPETTARE.



Shake is born and grows in a territory with excellent values and its own traditions. Shake is part of the Veneto-furniture-district, protagonist in its recent history of an exceptional economic development. In this background nature is considered an asset and heritage to respect.

Design Andrea Zonta
Graphic Lorenzo De Grandis
Photo Lorenzo Pennati
Styling Bruno Tarsia studio
Printing Biblos
August 2018

Thanks to
Ahura ceramiche e porcellane
AYTM
Bohnic Studio
Bosa
Cecchi e Cecchi
Esemplareunico
Fazzini
Galleria Fatto ad Arte
Italo Marseglia
Manifattura Paoloni
Marco Fattori
Marzi Firenze
Masserano Cashmire
Normann Copenhagen
oQumm
Stefania Rosichetti

Shake
via Campagnari, 31
sede operativa: via Don Luigi Sturzo
Tezze sul Brenta (VI) Italy
tel +39 0424 560213
fax +39 0424 560761
info@shake-design.it
www.shake-design.it

