

extraordinary
interiors

ISSUE No 4 - 2019

SHĀKE

LIVING 3 - 19

DINING 21 - 37

BEDROOM 39 - 71

CLOSET 73 - 89

MOOD 91 - 95

DETAILS 97 - 147

FINISHES 149 - 153

SHAKE 155 - 159

ATTRAVERSO IL SUO STILE
UNICO SHAKE INTERPRETA
LA ZONA GIORNO ATTRAVERSO
SOFISTICATI ACCOSTAMENTI
DI FINITURE E MATERIALI RICERCATI.

THANKS TO ITS UNIQUE STYLE,
SHAKE INTERPRETS THE LIVING
AREA WITH SOPHISTICATED
COMBINATIONS OF FINISHES AND
REFINED MATERIALS.



EGO

Divano Ego con struttura T150 noir, particolari in metallo bronzo scuro, imbottito e rivestito in pelle P52 nabuk liscio col. marsala. Cuscini decorativi in pelle P46 nabuk liscio col. blu oceano e in pelle P52 nabuk liscio col. marsala. Dimensioni: L378 x P106 x H76 cm.

Ego sofa with structure in T150 noir, dark bronze metal details, upholstered with leather P52 nabuk liscio col. marsala. Decorative cushions with leather P46 nabuk liscio col. blu oceano and leather P52 nabuk liscio col. marsala. Dimensions: L378 x W106 x H76 cm.



In questa pagina: poltrone Boston in pelle P20 nabuk liscio col. seppia, tavolino Tal, lampadario a sospensione Weve, parquet Line. On this page: Boston armchairs upholstered with leather P20 nabuk liscio col. seppia, Tal coffee table, Weve ceiling lamp, Line flooring.





A sinistra: tavolini Ego in legno e marmo Bianco di Carrara lucido, tavolino Park in bronzo chiaro, divano Ego in pelle P52 nabuk col. marsala, tappeto Ombre. On the left: Ego coffee tables in wood and polished Bianco di Carrara marble, Park coffee table in light bronze finish, Ego sofa upholstered with leather P52 nabuk col. marsala, Ombre carpet.

EGO & PARK

Tavolino Ego "1" top T150 noir, gambe bronzo chiaro. Dimensioni: L250 x P60 x H30 cm. Tavolino Ego "2" top in marmo Bianco di Carrara lucido, struttura e gambe bronzo chiaro. Dimensioni: L247 x P73 x H36 cm. Tavolino Park in metallo bronzo chiaro. Dimensioni: L55,5 x P20 x H38 cm.

Ego "1" coffee table with top in T150 noir, legs in light bronze finish. Dimensions: L250 x W60 x H30 cm. Ego "2" coffee table with polished Bianco di Carrara marble top, structure and legs in light bronze finish. Dimensions: L247 x W73 x H36 cm. Park coffee table with metal structure in light bronze finish. Dimensions: L55,5 x W20 x H38 cm.

BOSTON

Poltrona Boston con scocca curva e retro schienale T150 noir, basamento legno bronzo scuro, bracciolo in ottone brunito, seduta e schienale in pelle P20 nabuk liscio col. seppia. Dimensioni: L70 x P63 x H74 cm.

Boston armchair with curved structure and back in T150 noir, base in dark bronze finish, armrest in burnished brass, seat and backrest upholstered with leather P20 nabuk liscio col. seppia. Dimensions: L70 x W63 x H74 cm.



TAL

Tavolino Tal con struttura in metallo bronzo chiaro, top in T150 noir e vetro bronzo. Dimensioni: Ø60 x H45 cm.

Tal coffee table with metal structure in light bronze finish, top in T150 noir and bronze glass. Dimensions: Ø60 x H45 cm.



LILY

Tavolino Lily con gambe in metallo bronzo chiaro e piano in vetro bronzo.
Dimensioni: Ø45 x H39 cm.

Lily coffee table with metal legs in light bronze finish and bronze glass top.
Dimensions: Ø45 x H39 cm.

A destra: divano Ego in pelle P52 nabuk col. marsala, tavolino Tal, poltrone Boston in pelle P20 nabuk col. seppia, tavolini Ego in legno e marmo Bianco di Carrara lucido, tavolino Lily in vetro, lampadario a sospensione Weve, parquet Line. On the right: Ego sofa upholstered with leather P52 nabuk col. marsala, Tal coffee table, Boston armchairs upholstered with leather P20 nabuk col. seppia, Ego coffee tables: wooden finish and polished Bianco di Carrara marble finish, Lily coffee table with glass top, Weve ceiling lamp, Line flooring.





In questa pagina: pouf Hege in pelle P46 nabuk col. blu oceano, boiserie Hege, parquet Line. On this page: Hege pouf upholstered with leather P46 nabuk col. blu oceano, Hege boiserie, Line flooring.

CONTRASTI DI MATERIALI
E FINITURE CARATTERIZZANO
LA ZONA PRANZO SHAKE PER
UN PROGETTO COORDINATO,
FUNZIONALE ED ELEGANTE.

THE CONTRAST BETWEEN
MATERIALS AND FINISHES
CHARACTERIZES SHAKE DINING
ROOM FOR A COORDINATED PROJECT,
FUNCTIONAL AND ELEGANT.

ELLE


Libreria componibile Elle con struttura T150 noir, particolari in bronzo scuro, vetri bronzo, schienale parte chiusa in specchio fumè, elementi in marmo Bianco di Carrara lucido, divisori luminosi in vetro laccato bianco, accessori in rete bronzo scuro. Dimensioni: L250 x P40 (45,2 ingombro anta) x H458 cm.

Elle modular bookcase with structure in T150 noir, details in dark bronze finish, bronze glass, smoked mirror on the back of the closed compartments, inserts in polished Bianco di Carrara marble and white lacquered glass dividers with led lighting, metal net in dark bronze finish. Dimensions: L250 x W40 (45,2 including door) x H458 cm.



In questa pagina e nella pagina successiva: libreria componibile Elle, tavolo Hege piano in vetro, sedie Frame in pelle P46 nabuk col. blu oceano, lampadario a sospensione Fall, tappeto Tal, parquet Line. On this page and on the following: Elle modular bookcase, Hege table with glass top, Frame chairs upholstered with leather P46 nabuk col. blu oceano, Fall ceiling lamp, Tal carpet, Line flooring.







In questa pagina: libreria componibile Elle, tavolo Hege piano in vetro, sedie Frame in pelle P46 nabuk col. blu oceano, tappeto Tal, parquet Line. On this page: Elle modular bookcase, Hege table with glass top, Frame chairs upholstered with leather P46 nabuk col. blu oceano, Tal carpet, Line flooring.



In questa pagina: sedia
Frame in pelle P46 nabuk col.
blu oceano, boiserie Hege,
parquet Line. On this page:
Frame chair upholstered with
leather P46 nabuk col. blu
oceano, Hege boiserie, Line
parquet.

FRAME

Sedia Frame con struttura in metallo colore bronzo chiaro e inserti T150 noir, rivestimento in pelle P46 nabuk col. blu oceano. Dimensioni: L65 x P56 x H70 cm.

Frame chair with metal structure in light bronze finish and wooden details T150 noir, upholstered with leather P46 nabuk col. blu oceano. Dimensions: L65 x W56 x H70 cm.



HEGE

Tavolo rotondo fisso Hege, basamento T150 noir con profilo e gambone centrale bronzo chiaro, piano vetro bronzo. Dimensioni: Ø175 x H76,6 cm.

Hege round fixed table, base in T150 noir with edge and central support in light bronze finish, bronze glass top. Dimensions: Ø175 x H76,6 cm.



HEGE

Mobile bar Hege T150 noir, top e basamento bronzo chiaro, ripiano interno vetro extrachiaro, elementi in ottone, gambe in metallo bronzo chiaro. Dimensioni: L100 x P50 x H157 cm.

Hege bar unit in T150 noir, top and base in light bronze finish, extra clear glass shelf inside, brass elements, metal legs in light bronze finish. Dimensions: L100 x W50 x H157 cm.





HIDE

Vetrina modulare Hide, perimetro bronzo chiaro, schienali T152 sabbia, interni T150 noir, ripiani interni in vetro extrachiaro, ante vetro bronzo con elementi T150 noir, bronzo chiaro e pelle P20 nabuk liscio col. seppia, illuminazione integrata. Dimensioni: L203,6 x P38 x H183 cm.

Hide modular showcase, structure in light bronze finish, backs in T152 sabbia, interiors in T150 noir, extra clear glass shelves, bronze glass doors with wooden elements in T150 noir, light bronze finish and leather P20 nabuk liscio col. seppia and integrated led lighting. Dimensions: L203,6 x W38 x H183 cm.

Nella pagina precedente:
mobile bar Hege, parquet
Line. In questa pagina: vetrina
modulare Hide, pouf Hege in
pelle P20 nabuk col. seppia,
mobile bar Hege, parquet
Line. On the previous page:
Hege bar unit, Line flooring.
On this page: Hide modular
showcase, Hege pouf
upholstered with leather P20
nabuk col. seppia, Hege bar
unit, Line flooring.



FORME, MATERIALI E SUGGERZIONI
INEDITE PER UNA ZONA NOTTE
ACCOGLIENTE E DI CARATTERE.

UNUSUAL SHAPES, MATERIALS
AND INSPIRATIONS: FOR A COZY
NIGHT AREA WITH A STRONG
PERSONALITY.





Nella pagina precedente
e in questa: letto Boston,
comodini Hege, lampada da
tavolo Weve, boiserie Plissé,
tappeto Infinity, parquet Tami.
On this page and on the
previous: Boston bed, Hege
bedside tables, Weve table
lamp, Plissé boiserie, Infinity
carpet, Tami flooring.

BOSTON

Letto Boston con testata bronzo chiaro, giroletto e testata imbottiti e rivestiti in pelle P44 med col. 18, zoccolo giroletto bronzo chiaro. Dimensioni: L354 x P214 x H106 cm.

Boston bed with headboard in light bronze finish, bed base and headboard upholstered and covered with leather P44 med col. 18, bed base plinth in light bronze finish. Dimensions: L354 x W214 x H106 cm.

HEGE

Comodino Hege T150 noir, zoccolo bronzo chiaro. Dimensioni: Ø40 x H45,5 cm.

Hege bedside table in T150 noir, plinth in light bronze finish. Dimensions: Ø40 x H45,5 cm.



WEVE

Lampada da tavolo Weve ottone brunito. Dimensioni: H 36,5 cm.

Weve table lamp in burnished brass. Dimensions: H36,5 cm.



In questa pagina: comodino Hege, boiserie Plissè, lampada da tavolo Weve, letto Boston in pelle, parquet Tami. On this page: Hege bedside table, Plissè boiserie, Weve table lamp, Boston bed, Tami flooring.



In questa pagina: comò Boston, specchiera Moon, lampada da tavolo Fall, parquet Tami. On this page: Boston chest of drawers, Moon mirror, Fall table lamp, Tami flooring.

BOSTON, MOON & FALL

Comò Boston con zoccolo e fianchi bronzo chiaro, top porcellana Calacatta Oro lucido, frontale e interni cassetti T150 noir. Dimensioni: L158 x P50 x H76 cm. Specchiera Moon bronzo chiaro con specchio non antico. Dimensioni: Ø120 cm. Lampada da tavolo Fall con struttura laccato nero e sfera bianco latte. Dimensioni: L43,4 x P15 x H61,3 cm.

Boston chest of drawers with plinth and sides in light bronze finish, top in polished porcelain Calacatta Oro, drawers front and interior in T150 noir. Dimensions: L158 x W50 x H76 cm. Moon mirror with light bronze finish and not antique mirror. Dimensions: Ø120 cm. Fall table lamp with black lacquered structure and milk white sphere. Dimensions: L43,4 x W15 x H61,3 cm.





In questa pagina: poltrona Emy, lampada da terra Weve, boiserie Plissé, pouf ovale Soho, tavolino Victor in metallo, parquet Tami. On this page: Emy armchair, Weve floor standing lamp, Plissé boiserie, Soho oval pouf, Victor metal coffee table, Tami flooring.



EMY

Poltrona Emy con struttura bronzo chiaro, seduta e schienale in pelle P46 nabuk liscio col. blu oceano. Dimensioni: L58 x P62 x H74 cm.

Emy armchair with structure in light bronze finish, seat and back upholstered with leather P46 nabuk liscio col. blu oceano. Dimensions: L58 x W62 x H74 cm.



SOHO

Pouf ovale Soho con gambe in metallo bronzo chiaro, imbottito e rivestito in pelle P44 med col. 18. Dimensioni: L132 x P90 x H38 cm.

Soho oval pouf with metal legs in light bronze colour, upholstered with leather P44 med col. 18. Dimensions: L132 x W90 x H38 cm.



In questa pagina e nella successiva: composizione di armadi Ego, Hege e Freedom; boiserie Hege, pouf Soho in pelle P44 med col. 18, tavolino Victor in metallo, tappeto Infinity, parquet Tami.
On this page and on the following: Ego, Hege and Freedom wardrobes composition, Hege boiserie, Soho pouf upholstered with leather P44 med col. 18, Victor metal coffee table, Infinity carpet, Tami flooring.







In questa pagina: armadio Freedom con ante in vetro, boiserie Hege, tappeto Infinity, parquet Tami. On this page: Freedom wardrobe with glass doors, Hege boiserie, Infinity carpet, Tami flooring.

FREEDOM

Armadio Freedom con interni T150 noir, ante vetro bronzo con maniglioni Cubic ottone brunito, schienale rivestito in porcellana Pietra Grey lucida, frontale cassetti bronzo chiaro, tubo appendiabiti bronzo chiaro, illuminazione integrata. Dimensioni: L220 x P62 x H260 cm.

Freedom wardrobe with interiors in T150 noir, bronze glass doors with Cubic handles in burnished brass, back covered with polished porcelain Pietra Grey, drawers front and clothes hanger in light bronze finish, integrated led lighting. Dimensions: L220 x W62 x H260 cm.



elemento/element 4



particolare interno cassetto accessoriato/internal detail of equipped drawers

VICTOR

Tavolino Victor in metallo bronzo chiaro. Dimensioni: L33,5 x P40 x H45 cm.

Victor coffee table with metal structure in light bronze finish. Dimensions: L33,5 x W40 x H45 cm.



In questa pagina: armadio
Freedom con ante in vetro,
boiserie Hege, parquet Tami.
On this page: Freedom
wardrobe with glass doors,
Hege boiserie, Tami flooring.





In questa pagina: armadio Ego con ante specchio fumè, armadio Hege con ante legno e porcellana, boiserie Hege, parquet Tami. On this page: Ego wardrobe with smoked mirror doors, Hege wardrobe with wooden and porcelain doors, Hege boiserie, Tami flooring.

HEGE

Armadio Hege con interni T150 noir; ante nella parte superiore con perlinatura Hege T150 noir e nella parte inferiore con porcellana Pietra Grey lucida, gola bronzo chiaro, illuminazione integrata. Dimensioni: modulo L90 x P60 x H260 cm.

Hege wardrobe with T150 noir interiors; doors with upper section with Hege vertical carvings T150 noir and lower section with polished Pietra Grey porcelain, insert in light bronze finish, integrated led lighting. Dimensions: module L90 x W60 x H260 cm.



elemento/element 5



particolari interni cassetti accessorati/internal detail of equipped drawers

EGO

Armadio Ego con interni T150 noir, anta legno con specchio fumè e perimetro bronzo chiaro, maniglia Ego ottone brunito, cassetti in metallo con fondo vetro bronzo, illuminazione integrata. Dimensioni: modulo L100 x P62 x H260 cm.

Ego wardrobe with T150 noir interiors, wooden door with smoked mirror and metal frame in light bronze finish, Ego handle in burnished brass, metal drawers with bronze glass bottom, integrated led lighting. Dimensions: module L100 x W62 x H260 cm.

In questa pagina: armadio Ego con ante specchio fumè, armadio Hege con ante legno e porcellana, boiserie Hege, parquet Tami. On this page: Ego wardrobe with smoked mirror doors, Hege wardrobe with porcelain and wooden doors, Hege boiserie, Tami flooring.



elementi/element 3



UN PERFETTO CONNUBIO
TRA ESTETICA E FUNZIONE,
TECNOLOGIA E INNOVAZIONE.
QUESTE LE CARATTERISTICHE
CHE RENDONO UNICA LA
PROPOSTA ARMADI SHAKE.

A PERFECT COMBINATION
BETWEEN AESTHETICS AND
FUNCTION, TECHNOLOGY AND
INNOVATION. THESE ARE THE
FEATURES THAT MAKE UNIQUE
SHAKE'S WARDROBES RANGE.

In questa pagina: cabina
armadio a giorno Infinity,
isola Hege, lampadario a
sospensione Rail, parquet
Line. Nella pagina successiva:
isola Hege, armadio
complanare Freedom,
lampadario a sospensione
Rail, parquet Line. On this
page: Infinity walk-in closet
with no doors, Hege island,
Rail ceiling lamp, Line flooring.
On the following page: Hege
island, Freedom wardrobe
with coplanar sliding doors,
Rail ceiling lamp, Line flooring.





HEGE

Pouf Hege con basamento bronzo chiaro, schienale Hege T150 noir, seduta imbottita e rivestita in pelle P20 nabuk liscio col. seppia. Dimensioni: Ø48 x H65 cm.

Hege pouf with a light bronze finish base, back with Hege vertical carvings T150 noir and upholstered seat with leather P20 nabuk liscio col. seppia. Dimensions: Ø48 x H65 cm.



In questa pagina: consolle
Chloe con specchiere,
sgabello Lily, parquet Line.
On this page: Chloe console
with mirrors, Lily stool, Line
flooring.

CHLOE & LILY

Consolle Chloe struttura bronzo chiaro e gambe T150 noir, top e frontali cassetti rivestiti in pelle P52 nabuk liscio col. marsala. Due specchiere con struttura metallo bronzo chiaro, specchio con illuminazione integrata. Dimensioni: L147,5 x P45 x H79,5 cm. Sgabello Lily con gambe in metallo bronzo chiaro, seduta imbottita e rivestita in pelle P52 nabuk liscio col. marsala. Dimensioni: Ø45 x H45 cm.

Chloe console with light bronze finish structure and legs in T150 Noir, top and front drawers upholstered with leather P52 nabuk liscio col. marsala. Two mirrors with metal structure in light bronze finish and integrated led lighting. Dimensions: L147,5 x W45 x H79,5 cm. Lily stool with metal legs in light bronze colour, seat upholstered with leather P52 nabuk liscio col. marsala. Dimensions: Ø45 x H45 cm.





In questa pagina: isola Hege, lampadario a sospensione Rail, consolle Chloe con specchiere, parquet Line. On this page: Hege island, Rail ceiling lamp, Chloe console with mirrors, Line flooring.

HEGE

Isola Hege con perlinatura Hege T150 noir; profili, top e sottotop in bronzo chiaro, gambe in metallo bronzo chiaro, parte centrale del top in vetro extrachiaro, cassetto superiore con fondo rivestito in pelle P52 nabuk liscio col. marsala, illuminazione integrata. Dimensioni: L200 x P80 x H88 cm.

Hege island with Hege vertical carvings in T150 noir: base, top and details under the top in light bronze finish, metal legs in light bronze finish, central section of the top with extra clear glass, upper drawer with upholstered bottom in leather P52 nabuk liscio col. marsala, integrated led light. Dimensions: L200 x W80 x H88 cm.

FREEDOM

Armadio complanare Freedom, struttura ed interni T150 noir, schienale e cappello bronzo chiaro, ante vetro bronzo, maniglioni Cubic ottone brunito, illuminazione integrata. Dimensioni: L260,5 x P62 x H269 cm.

Freedom wardrobe with coplanar sliding doors, structure and interiors T150 noir, back and upper shelf in light bronze finish, bronze glass doors, Cubic handles in burnished brass, integrated led lighting. Dimensions: L260,5 x W62 x H269 cm.



In questa pagina: armadio complanare Freedom, isola Hege, cabina armadio a giorno Infinity, lampadario a sospensione Rail, parquet Line. On this page: Freedom wardrobe with coplanar sliding doors, Hege island, Infinity walk-in closet with no doors, Rail ceiling lamp, Line flooring.





In questa pagina: cabina
armadio a giorno Infinity,
parquet Line. On this page:
Infinity walk-in closet with no
doors, Line flooring.

INFINITY

Cabina armadio a giorno Infinity top, frontali cassetti e parti in metallo bronzo chiaro, ripiani e zoccolo T150 noir, ripiani vetro bronzo, schienali in porcellana Sahara Noir, illuminazione integrata. Dimensioni: L342 x P60 x H270 cm.

Infinity walk-in closet with no doors, top, drawers front and metal elements in light bronze finish, shelves and plinth T150 noir, bronze glass shelves, backs in polished porcelain Sahara Noir, integrated led lighting. Dimensions: L342 x W60 x H270 cm.



In questa pagina: dettaglio cabina armadio a giorno Infinity. On this page: detail of Infinity walk-in closet.



UN'AMPIA GAMMA DI COLORI
E MATERIALI, DAL MARMO
AL BRONZO, DALLE ESSENZE
AI LACCATI, CONSENTE INEDITI
ACCOSTAMENTI ED INFINITE
POSSIBILITÀ DI PERSONALIZZAZIONE.

A WIDE RANGE OF FINISHES
AND MATERIALS -FROM MARBLE
TO BRONZE, FROM SOLID WOODS
TO LACQUERED- ALLOW US
TO CREATE UNIQUE COMBINATIONS
WITH INFINITE POSSIBILITIES OF
CUSTOMIZATION.



1. Pelle P20 nabuk liscio col. seppia 2. Pelle P46 nabuk liscio col. blu oceano 3. Bronzo chiaro 4. T150 noir 5. Marmo Bianco di Carrara lucido 6. Bronzo chiaro 7. Specchio fumè 8. T152 sabbia 9. Bronzo scuro

1. Leather P20 nabuk liscio col. seppia 2. Leather P46 nabuk liscio col. blu oceano 3. Light bronze 4. T150 noir 5. Polished Bianco di Carrara marble 6. Light bronze 7. Smoked mirror 8. T152 sabbia 9. Dark bronze



1. C81 grigio jersey 2. Porcellana Sahara Noir lucido 3. Bronzo chiaro 4. Vetro bronzo 5. T150 noir 6. Porcellana Sahara Noir lucido 7. Ottone brunito 8. T150 noir 9. Pelle P52 nabuk liscio col. marsala 10. T152 sabbia

1. C81 grigio jersey 2. Polished porcelain Sahara Noir 3. Light bronze 4. Bronze glass 5. T150 noir 6. Polished porcelain Sahara Noir 7. Burnished brass 8. T150 noir 9. Leather P52 nabuk liscio col. marsala 10. T152 sabbia

1. Specchio fumè 2. Pelle P46 nabuk liscio col. blu oceano 3. T152 sabbia 4. Porcellana Pietra Grey Lucida 5. Bronzo chiaro 6. Pelle P44 med col. 18 7. Bronzo chiaro 8. T150 noir 9. Porcellana Calacatta Oro lucido



1. T152 sabbia 2. T152 sabbia 3. Ottone brunito 4. Pelle P20 nabuk liscio col. seppia 5. Pelle P52 nabuk liscio col. marsala 6. Bronzo chiaro 7. T150 noir 8. Marmo Bianco di Carrara lucido 1. T152 sabbia 2. T152 sabbia 3. Burnished brass 4. Leather P20 nabuk liscio col. marsala 5. Leather P52 nabuk liscio col. marsala 6. Light bronze 7. T150 noir 8. Polished Bianco di Carrara marble



UN'ESPLORAZIONE ACCURATA
E APPROFONDATA DELLE
CARATTERISTICHE DEI PRODOTTI
SHAKE UTILE ALLA PROGETTAZIONE
DEI VOSTRI SPAZI.

A CAREFUL AND DEEPENED
RESEARCH IN SHAKE PRODUCTS
FEATURES, HELPS IN DESIGNING
YOUR SPACES.

FRAME



Tipologia sedia
Finitura struttura metallo bronzo chiaro,
inserti T150 noir, pelle P46
nabuk liscio col. blu oceano
Dimensioni L65 x P56 x H70 cm

Category chair
Finish light bronze metal structure,
wooden inserts T150 noir, leather
P46 nabuk liscio col. blu oceano
Dimensions L65 x W56 x H70 cm


HEGE



Tipologia tavolo rotondo fisso
Finitura basamento Hege T150 noir, profilo e gambone centrale bronzo chiaro, top vetro bronzo
Dimensioni Ø175 x H76,6 cm
Ø140 x H76,6 cm

Category fixed round table
Finish base with Hege carvings T150 noir, light bronze edge and central support, bronze glass top
Dimensions Ø175 x H76,6 cm
Ø140 x H76,6 cm

TAL



Tipologia tavolo rotondo fisso
Finitura basamento bronzo chiaro,
particolari metallo bronzo scuro,
top T150 noir e vetro bronzo
Dimensioni Ø180 x H76 cm

Category fixed round table
Finish light bronze base,
dark bronze metal details,
top T150 noir with bronze glass
Dimensions Ø180 x H76 cm

HEGE



Tipologia mobile bar
Finitura T150 noir, top e basamento
bronzo chiaro, ripiano interno vetro
extrachiario ed elementi in ottone,
gambe metallo bronzo chiaro
Dimensioni L100 x P50 x H157 cm

Category bar unit
Finish T150 noir, light bronze
top and base, extra clear
glass shelf, brass elements,
light bronze metal legs
Dimensions L100 x W50 x H157 cm

BOSTON




Tipologia credenza
Finitura T150 noir; particolare top, anta, gambe ed elementi in metallo bronzo chiaro, top porcellana Calacatta Oro lucido, ripiani interni vetro extrachiaro
Dimensioni L250 x P50 x H75 cm

Category sideboard
Finish T150 noir with light bronze elements, top in polished porcelain Calacatta Oro, extra clear inner shelves
Dimensions L250 x W50 x H75 cm



HIDE



Tipologia composizione modulare
Finitura perimetro bronzo chiaro, interni T150 noir, schienali T152 sabbia, ripiani in vetro extrachiaro; ante vetro bronzo con elementi T150 noir, bronzo chiaro, pelle P20 nabuk liscio col. seppia. Illuminazione integrata a led
Dimensioni modulo L104 x P38 x H183 cm

Category modular composition
Finish light bronze perimeter, interiors T150 noir, backs T152 sabbia, extra clear glass shelves, bronze glass doors with wooden tiles T150 noir, light bronze finish, covered with leather P20 nabuk liscio col. seppia. Integrated led lighting
Dimensions module L104 x W38 x H183 cm

EGO



Tipologia divano
Finitura T150 noir,
metallo bronzo scuro,
pelle P52 nabuk liscio col. marsala
Dimensioni L378 x P106 x H76 cm

Category sofa
Finish wooden base T150 noir,
dark bronze metal elements,
leather P52 nabuk liscio col. marsala
Dimensions L378 x W106 x H76 cm

EGO



BOSTON



Tipologia poltrona
Finitura scocca e retro schienale T150 noir,
basamento bronzo scuro,
bracciolo ottone brunito,
pelle P20 nabuk liscio col. seppia
Dimensioni L70 x P63 x H74 cm

Category armchair
Finish structure and back T150 noir,
dark bronze base,
burnished brass armrest,
leather P20 nabuk liscio col. seppia
Dimensions L70 x W63 x H74 cm

EMY



Tipologia poltrona
Finitura struttura bronzo chiaro, pelle
P46 nabuk liscio col. blu oceano
Dimensioni L58 x P62 x H74 cm

Category armchair
Finish light bronze structure, leather
P46 nabuk liscio col. blu oceano
Dimensions L58 x W62 x H74 cm

EGO, PARK & LILY



EGO



Tipologia tavolino "2"
Finitura bronzo chiaro,
top marmo Bianco di Carrara lucido
Dimensioni L247 x P73 x H36 cm

Category coffee table "2"
Finish light bronze,
polished Bianco di Carrara marble top
Dimensions L247 x W73 x H36 cm

EGO



Tipologia tavolino "1"
Finitura bronzo chiaro,
top T150 noir
Dimensioni L250 x P60 x H30 cm

Category coffee table "1"
Finish light bronze,
top T150 noir
Dimensions L250 x W60 x H30 cm

PARK



Tipologia tavolino
Finitura metallo bronzo chiaro
Dimensioni L55,5 x P20 x H38 cm

Category coffee table
Finish light bronze metal structure
Dimensions L55,5 x W20 x H38 cm

LILY



Tipologia tavolino
Finitura metallo bronzo chiaro,
top vetro bronzo
Dimensioni Ø45 x H39 cm

Category coffee table
Finish light bronze metal legs,
bronze glass top
Dimensions Ø45 x H39 cm

VICTOR



Tipologia tavolino
Finitura metallo bronzo chiaro
Dimensioni L33,5 x P40 x H45 cm

Category coffee table
Finish light bronze metal structure
Dimensions L33,5 x P40 x H45 cm

TAL



Tipologia tavolino
Finitura metallo bronzo chiaro,
top T150 noir e vetro bronzo
Dimensioni Ø60 x H45 cm

Category coffee table
Finish light bronze metal structure,
top T150 noir with bronze glass
Dimensions Ø60 x H45 cm

BOSTON



Tipologia comò
Finitura zoccolo e fianchi bronzo chiaro, frontali e interno cassetti T150 noir, top porcellana Calacatta Oro lucido
Dimensioni L158 x P50 x H76 cm

Category chest of drawers
Finish light bronze plinth and sides, drawers front and interiors T150 noir, polished porcelain Calacatta Oro top
Dimensions L158 x W50 x H76 cm

HEGE



Tipologia comodino
Finitura T150 noir,
zoccolo bronzo chiaro
Dimensioni Ø39 x H45,5 cm

Category bedside table
Finish T150 noir,
light bronze plinth
Dimensions Ø39 x H45,5 cm

LILY



Tipologia sgabello
Finitura metallo bronzo chiaro
pelle P52 nabuk liscio col. marsala
Dimensioni Ø45 x H45 cm

Category stool
Finish light bronze metal legs,
leather P52 nabuk liscio col. marsala
Dimensions Ø45 x H45 cm

CHLOE



Tipologia consolle
Finitura struttura bronzo chiaro, gambe T150 noir, pelle P52 nabuk liscio col. marsala, metallo bronzo chiaro, specchio non antico, illuminazione integrata
Dimensioni consolle L147,5 x P45 x H79,5 cm
specchiere Ø45 cm, L32 x H64,5 cm

Category console
Finish light bronze structure, legs T150 noir, leather P52 nabuk liscio col. marsala, light bronze metal, not antique mirror, integrated lighting
Dimensions console L147,5 x W45 x H79,5 cm
mirrors Ø45 cm, L32 x H64,5 cm

BOSTON



Tipologia letto
Finitura giroletto pelle P44 med col. 18, zoccolo bronzo chiaro, testata bronzo chiaro e pelle P44 med col. 18
Dimensioni L354 x P214 x H106 cm rete e materasso L160 x P200 cm (esclusi)
 L374 x P214 x H106 cm rete e materasso L180 x P200 cm (esclusi)

Category bed
Finish base with leather P44 med col. 18, light bronze plinth, light bronze headboard and leather P44 med col. 18
Dimensions L354 x W214 x H106 cm slate and mattress L160 x W200 cm (not included)
 L374 x P214 x H106 cm slate and mattress L180 x W200 cm (not included)

BOSTON



SOHO



Tipologia pouf ovale
Finitura metallo bronzo chiaro,
pelle P44 med col. 18
Dimensioni L132 x P90 x H38 cm

Category oval pouf
Finish light bronze metal,
leather P44 med col. 18
Dimensions L132 x W90 x H38 cm

HEGE



Tipologia pouf
Finitura basamento bronzo chiaro,
schienale Hege T152 sabbia, pelle
P46 nabuk liscio col. blu oceano
Dimensioni Ø48 x H65 cm

Category pouf
Finish light bronze base,
Hege back T152 sabbia, leather
P46 nabuk liscio col. blu oceano
Dimensions Ø48 x H65 cm


OMBRE



Tipologia tappeto
Finitura taftato a mano,
lana e seta
Dimensioni 400 x 300 cm

Category carpet
Finish hand tufted,
wool and silk
Dimensions 400 x 300 cm


TAL



Tipologia tappeto rotondo
Finitura taftato a mano,
lana e seta
Dimensioni Ø280 cm

Category round carpet
Finish hand tufted,
wool and silk
Dimensions Ø280 cm

LINE



Tipologia parquet legno frassino
Finitura T152 sabbia

Category wooden flooring on ashwood
Finish T152 sabbia

TAMI



Tipologia parquet legno frassino
Finitura T152 sabbia

Category wooden flooring on ashwood
Finish T152 sabbia

FALL



Tipologia lampadario a sospensione
Finitura struttura metallo laccato nero con 3 sfere vetro bianco latte
Dimensioni Ø90 x H140 cm
Ø90 x H350 cm
sfera Ø20 cm

Category ceiling lamp
Finish metal structure in black finish with 3 milk white glass spheres
Dimensions Ø90 x H140 cm
Ø90 x H350 cm
sphere Ø20 cm

FALL



Tipologia lampada da tavolo
Finitura struttura metallo laccato nero con sfera vetro bianco latte
Dimensioni L43,4 x P15 x H61,3 cm
sfera Ø15 cm

Category table lamp
Finish metal structure in black finish with milk white glass sphere
Dimensions L43,4 x W15 x H61,3 cm
sphere Ø15 cm

WEVE



Tipologia lampada a sospensione
Materiale ottone brunito
Dimensioni H120 cm con 4 diffusori
H240 cm con 6 diffusori
H350 cm con 10 diffusori

Category ceiling lamp
Materials burnished brass
Dimensions H120 cm with 4 lights
H240 cm with 6 lights
H350 cm with 10 lights

WEVE



Tipologia lampada da tavolo e da terra
Materiale ottone brunito
Dimensioni H36,5 cm da tavolo
H54 cm da tavolo
H150 cm da terra

Category table and floor lamp
Material burnished brass,
Dimensions H36,5 cm table lamp
H54 cm table lamp
H150 cm floor lamp

RAIL



Tipologia lampadario a sospensione
Finitura struttura ottone brunito
Dimensioni L170 x P60 x H7 cm
L240 x P60 x H7 cm

Category ceiling lamp
Finish structure in burnished brass finish
Dimensions L170 x W60 x H7 cm
L240 x P60 x H7 cm

LA PALETTE DI MATERIALI SHAKE
È CONCEPITA PER CONSENTIRE
SEMPRE NUOVI ACCOSTAMENTI
E CREARE PROGETTI UNICI E
SORPRENDENTI.

SHAKE MATERIALS PALETTE
IS DESIGNED TO ALLOW
NEW COMBINATIONS AND
CREATE UNIQUE AND SURPRISING
PROJECTS.

FINITURE . FINISHES


TINTE . PAINTS



T32 natural
T24 taylor
T35 sand
T22 moka
T46 tinta noce




T49 cenere
T41 grey
T38 tabacco
T42 brown
T50 grigio Londra
T152 sabbia




T44 land
T151 terra
T37 wengè
T150 noir
T47 ardesia sfumata

TINTE VINTAGE . VINTAGE PAINTS




Z41 grey vintage
Z35 sand vintage
Z42 brown vintage


LACCATI SPAZZOLATI CON MORCIA . BRUSHED LACQUERED WITH PATINA



S12 bianco
S13 avorio
S49 tortora
S39 lavagna
S66 prugna versilia
S14 nero




S23 giallo relax
S29 verde mela
S62 verde oliva
S33 turquoise
S63 carta da zucchero
S27 blu cannes



S58 rosso nepal


LACCATI VINTAGE . VINTAGE LACQUERED



V12 bianco
V49 tortora
V62 verde oliva
V23 giallo relax
V58 rosso nepal
V63 carta da zucchero

FINITURE . FINISHES

LACCATI COPRENTI . COVERING LACQUERED



C12 bianco
C13 avorio
C49 tortora
C23 giallo relax
C59 arancio bruciato
C58 rosso nepal




C29 verde mela
C62 verde oliva
C33 tourquoise
C63 carta da zucchero
C27 blu cannes
C66 prugna versilia



C40 testa di moro
C14 nero
C154 bianco caldo
C81 grigio Jersey
C155 marsala

EFFETTI SPECIALI . SPECIAL FINISHES



C48 bronzo chiaro
C80 resina lucida grigio sfumato
C85 Giò
C82 concrete bianco
C83 concrete grigio
C84 concrete nero

PORCELLANA . PORCELAIN



G01 porcellana Pietra Grey Lucida
G02 porcellana Calacatta Oro Lucida
G03 porcellana Sahara Noir

METALLI . METALS




M06 ottone brunito
M03 bronzo chiaro
M02 bronzo scuro
M01 rame
M07 titanio
M04 nero


PELLI . LEATHERS



P20 nabuk seppia cat. D
P205 nabuk spigetta seppia cat. D
P20T nabuk traforata seppia cat. D
P42 med col. 8 cat. D
P39 camoscio col. 21 cat. B
P44 med col. 18 cat. D



P38 nabuk col. 6 cat. D
P38P nabuk stampa pois col. 6 cat. D
P36 med col. 1 cat. D
P43 med col. 14 cat. D
P30 nabuk verde bosco cat. D
P46 nabuk blu oceano cat. D



P52 nabuk marsala cat. D
P24 rustik nabuk creta cat. B
P23 rustik nabuk camel cat. B
P22 rustik nabuk testa di moro cat. B
P25 camoscio giallo cat. B
P26 camoscio blu cat. B



P48 ad col. 15 cat. A
P49 ad col. 36 cat. A
P50 ad col. 12 cat. A
P51 ad col. 71 cat. A

PARTENDO DALL'EQUILIBRIO
TRA FUNZIONE E FORMA,
STILE E COMFORT, LUSO E RIGORE
SHAKE CREA CON QUESTI VALORI
UN DESIGN CONTEMPORANEO
RIDEFINENDO E REINVENTANDO
MATERIALI, TECNICHE E FORME.

AIMING TO BALANCE,
FUNCTION AND SHAPE, STYLE
AND COMFORT, LUXURY AND RIGOUR,
SHAKE SIGNS A CONTEMPORARY
CONCEPT OF DESIGN THAT REDEFINES
AND REINVENTS MATERIALS,
TECHNIQUES AND OUTLINES.

LUXURY CRAFTSMANSHIP

CREATIVITÀ, RICERCA, ATTEZIONE AL DETTAGLIO RAPPRESENTANO LE LINEE GUIDA E I PRINCIPI DI IDEAZIONE E COSTRUZIONE NELLA REALIZZAZIONE DI CIASCUN PROGETTO. I PRODOTTI SHAKE PRESENTANO FUNZIONALITÀ E QUALITÀ DEI MATERIALI CHE FAVORISCONO LA LORO DURATA NEL TEMPO E VENGONO REALIZZATI CON TECNOLOGIE EFFICIENTI CHE RISPETTANO L'AMBIENTE. LA PRODUZIONE ARTIGIANA DEL MADE IN ITALY SUPERA LA LOGICA DEL PRODOTTO STANDARDIZZATO E GARANTISCE UN ELEVATO LIVELLO DI PERSONALIZZAZIONE.

CREATIVITY, RESEARCH AND ATTENTION TO DETAIL REPRESENT THE GUIDELINES AND PRINCIPLES OF DESIGN AND CONSTRUCTION FOR THE REALISATION OF EACH PROJECT. SHAKE PRODUCTS FEATURE FUNCTIONALITY AND QUALITY OF MATERIALS WHICH ENHANCE THEIR LONGEVITY AND THAT ARE BUILT USING EFFICIENT AND ECO-FRIENDLY TECHNOLOGIES. HANDCRAFTED PRODUCTION OF MADE IN ITALY OVERCOME THE IDEA OF STANDARDISED PRODUCT ENSURING A HIGH LEVEL OF CUSTOMIZATION.





MADE IN ITALY INTERNATIONAL VISION

SHAKE CREA PRODOTTI FUNZIONALI, CONTEMPORANEI E CON UNO STILE INCONFONDIBILE, IN GRADO DI CONCILIARE LA PIÙ ALTA TRADIZIONE ARTIGIANALE CON L'IMPIEGO DI SOFISTICATE TECNOLOGIE PRODUTTIVE DI ULTIMA GENERAZIONE. IL RISULTATO È UN PROGETTO MADE IN ITALY, CHE COGLIE LE ESIGENZE E I GUSTI DI UN PUBBLICO INTERNAZIONALE.

SHAKE CREATES BOTH FUNCTIONAL AND CONTEMPORARY ITEMS WITH A UNIQUE STYLE, WHICH ARE ABLE TO CONCILIATE THE HIGHEST ARTISAN TRADITION WITH THE USE OF SOPHISTICATED PRODUCTION TECHNOLOGIES. THE RESULT IS A MADE IN ITALY PROJECT GATHERING NEEDS AND TASTES OF AN INTERNATIONAL AUDIENCE.



Design Andrea Zonta
Graphic Lorenzo De Grandis
Photo Lorenzo Pennati
Styling Bruno Tarsia studio
Printing Biblos
August 2019

Thanks to
AYTM
BYFLY
Cecchi e Cecchi
Cor Sine Labe Doli
Esemplareunico
Fazzini
Jonathan Vivacqua
Laetitia
Manifattura Paoloni
Marzi Firenze
Simona Cardinetti
Sharra Pagano
Stefania Rosichetti

Shake

via Campagnari, 31
sede operativa: via Don Luigi Sturzo
Tezze sul Brenta (VI) Italy
tel +39 0424 560213
fax +39 0424 560761
info@shake-design.it
www.shake-design.it

