

LIGHTING
LIGHTING
LIGHTING
LIGHTING
LIGHTING
LIGHTING
LIGHTING
LIGHTING
LIGHTING
LIGHTING

zafferano

LIGHTING

CATALOGO / CATALOG

Raccogliendo in un unico volume tutte le collezioni di lampade Zafferano, sia ricaricabili sia lampade a tensione di rete, indoor e outdoor, il nuovo Catalogo Generale Lighting offre una visione completa dell'universo del marchio. Questa scelta risponde al desiderio di semplificare la consultazione e mettere a disposizione di tutti i professionisti della luce uno strumento unico, capace di raccontare la varietà e la coerenza della proposta Zafferano. Le lampade ricaricabili a batteria convivono con i modelli tradizionali, integrando tecnologia e creatività in soluzioni trasversali, adatte a spazi residenziali e contract. Dai moduli architettonici alle lampade decorative, dalle sospensioni alle applique, dalle iconiche portatili ai nuovi modelli, il catalogo riflette l'identità del brand: una costante ricerca tra funzionalità ed emozione, tra forme essenziali e vivacità cromatica. Non un semplice repertorio di prodotti, ma uno strumento di lavoro e ispirazione, pensato per illuminare con qualità e stile ogni contesto, portando la luce gioiosa di Zafferano ovunque, ogni giorno.

The new Lighting General Catalogue brings together, in a single book, the indoor and outdoor cordless and wired collections by Zafferano, offering a comprehensive view of the brand's universe of luminaires. This choice reflects the will to simplify consultation and provide customers, designers and lighting professionals with one tool that highlights both the variety and the consistency of Zafferano's offering. Portable, rechargeable lamps are presented alongside mains-powered models, combining technology and creativity in versatile solutions suitable for residential and contract spaces. From architectural modules to decorative lamps, from pendants to sconces, from iconic cordless designs to new projects, the catalogue reflects the brand's identity: a constant pursuit of balance between function and emotion, between essential forms and vibrant colors. More than just a product compendium, it is a working tool and a source of inspiration, designed to light up every setting with quality and style, bringing Zafferano's joyful light everywhere, every day.

Il valore di Zafferano

Scegliere Zafferano significa puntare su qualità, sicurezza, design e sull'affidabilità di un marchio riconosciuto e protetto.

LA NOSTRA IDENTITÀ

Il nostro **purpose**: We bring joy into everyday life

I nostri **valori**: convivialità, pop-ness, eccellenza

La nostra **promessa**: prodotti belli, affidabili, longevi, capaci di portare colore, funzionalità e gioia negli spazi di tutti i giorni

ORIGINALITÀ, FIDUCIA E AFFIDABILITÀ

Zafferano è una marca solida e riconoscibile: attiva da oltre 20 anni, presente a livello globale con **4 sedi nel mondo**, riferimento nel settore contract

La vera **Poldina** è Zafferano: l'originale garantisce sicurezza, affidabilità e assistenza

Il **design** dei nostri modelli più iconici, come Poldina e Pina, è **registrato**.

I prodotti Zafferano sono **personalizzabili** e offrono un'ampia gamma di collaborazioni creative, costantemente aggiornata per rispondere a ogni esigenza di stile

QUALITÀ E SERVIZIO: COSA CI RENDE DIVERSI

Design curato in ogni dettaglio, estetico e funzionale

Garanzia di 3 anni su tutti i prodotti luce

Certificazioni internazionali: i nostri prodotti sono sicuri, ovunque nel mondo

Alti standard di **sicurezza**: sistemi di protezione su batterie e componenti elettronici

IP54 o **IP65**: adatti all'esterno e resistenti alla pioggia

Tecnologia professionale: luce dimmerabile, temperature colore della luce selezionabili, basi di ricarica multiple

Supporto post-vendita rapido e ampia disponibilità di ricambi originali: batterie, LED, steli, basi

DURATA = SOSTENIBILITÀ

I prodotti Zafferano durano a lungo nel tempo: il catalogo comprende di un'ampia gamma di **ricambi** e **accessori** con cui rinnovare la vita del prodotto, il che significa anche ridurre il suo impatto ambientale.

Per ricevere supporto e ulteriori dettagli, puoi contattare vendite@zafferanoitalia.com

Ogni lampada Zafferano è un concentrato di qualità, design e affidabilità:

conoscere il prodotto è il primo passo per venderlo bene.

Usa queste linee guida per farne capire il valore, con competenza e convinzione.

The Value of Zafferano

By choosing Zafferano, you are choosing quality, safety, design, and the reliability of a recognized and protected

OUR IDENTITY

Our **purpose**: We bring joy into everyday life

Our **values**: conviviality, pop-ness, excellence

Our **promise**: beautiful, reliable, long-lasting products that bring color, functionality, and joy across all living spaces, everyday

ORIGINALITY, TRUST, AND RELIABILITY

Zafferano is a strong and recognizable brand, active for over 20 years, a benchmark in the ho.re.ca. industry, supporting clients **worldwide** from its HQ and 3 subsidiaries

It produces the original **Poldina**: the authentic version that guarantees safety, reliability, and customer support

The **design** of most iconic Zafferano models, such as Poldina and Pina, is **registered**.

Zafferano products are **customizable** and offer a wide range of creative collaborations, constantly updated to meet every style requirement

QUALITY AND SERVICE: WHAT SETS US APART

Carefully crafted **design** both aesthetic and functional

3-year warranty on all lighting products

International certifications: our products are safe worldwide

High **safety** standards: battery and electronic component protection systems

IP54 or **IP65**: suitable for outdoor use and rainproof

Professional technology: dimmable light, selectable color temperatures, multiple charging bases

Fast after-sales support and a wide availability of original spare parts, including batteries, LEDs, stems, and bases.

LONGEVITY = SUSTAINABILITY

Zafferano products are built to last: the catalog offers a wide range of **spare parts** and **accessories** to extend the product's lifespan helping reduce environmental impact

For support and further details, contact lighting@zafferanoitalia.com

Each Zafferano lamp is a blend of quality, design, and reliability:


knowing the product is the first step to selling it well.

Use these guidelines to communicate its value with competence and confidence.



Zafferano Lighting

App



Grazie alla tecnologia Wi-Fi integrata, le nostre lampade ricaricabili offrono un controllo avanzato da remoto. Oltre alle funzioni di accensione, spegnimento e regolazione delle impostazioni, permettono funzionalità come il controllo simultaneo di gruppi di lampade, la disabilitazione del tasto touch fisico, il monitoraggio del livello della batteria e la regolazione precisa dell'intensità luminosa e della temperatura di colore (bianco dinamico). Con ogni aggiornamento software, vengono aggiunte automaticamente nuove funzionalità e miglioramenti.

With integrated Wi-Fi technology, our cordless lamps offer advanced remote control. Beyond power on/off and setting adjustments, they offer additional features such as simultaneous control of multiple lamps, disabling the physical touch button, battery level monitoring, and precise adjustment of light intensity and color temperature (dynamic white). With each software update, new features and enhancements are automatically added.



DOWNLOAD

Telecomando Remote Control

Con l'introduzione del controllo a distanza via radiofrequenza, la nostra offerta di lampade portatili si amplia con modelli dotati di una nuova modalità di utilizzo, intuitiva e versatile. Il telecomando dedicato consente di gestire in modo semplice e immediato le principali funzioni luminose.

Uno strumento pratico, pensato per contesti professionali come ristoranti, hotel o spazi espositivi, dove efficienza e rapidità di intervento sono fondamentali. Il telecomando consente di gestire tutte le principali funzioni luminose accensione e spegnimento, regolazione dell'intensità (4 livelli preimpostati) e della temperatura colore (4 step Kelvin) oltre a funzioni avanzate come il blocco del controllo touch e due tasti personalizzabili per opzioni extra.

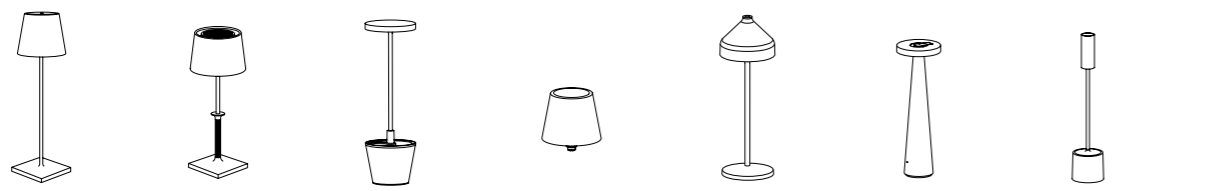
With the introduction of radio frequency remote control, our range of portable lamps expands to include models featuring a new, intuitive and versatile way of use. The dedicated remote makes it easy and immediate to manage the lamp's main lighting functions. It is a practical tool designed especially for professional use in restaurants, hotels, or exhibition spaces where efficiency and fast operation are essential.

The remote control lets you manage all key lighting functions on/off, dimming (4 preset levels), and color temperature adjustment (4 Kelvin steps) plus advanced features like disabling the physical touch control and two customizable buttons for extra options.



Indice delle collezioni / Collections overview

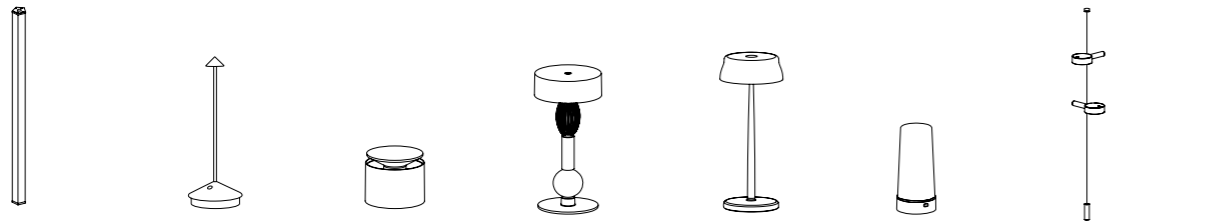
Lampes-à-porter
Cordless lamps



Poldina 14 Poldina Classic 40 Poldina Reverso 46 Poldina Stopper 50 Amelie 70 Angelina 76 Carolina 80



Circe 84 Damina 88 Dondolina 92 Flaminia 96 Home 100 Ofelia 106 Olivia 112

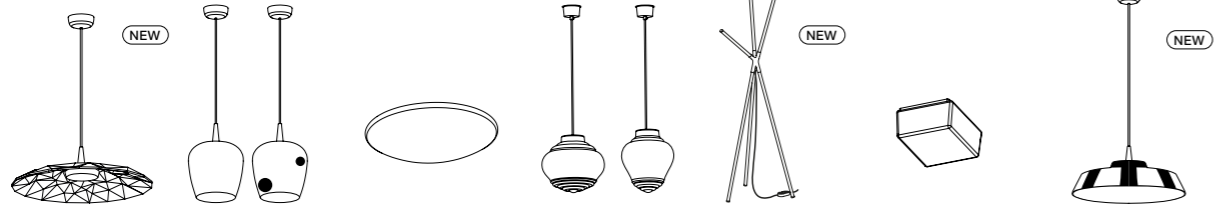


Pencil 120 Pina 132 Push-up 144 Royal Family Wi-Fi 148 Sister Light Wi-Fi 152 Soffio 160 Super O 164

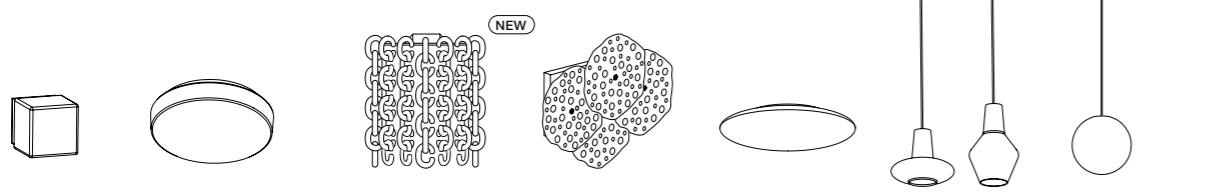


Swap 180 Teepee 190 Trilli Wi-Fi 194

Decorativo
Decorative

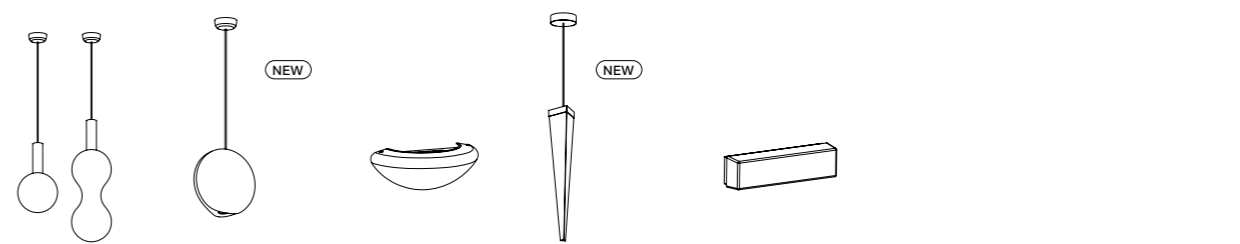


Angled 240 Bilia 284 Bis / Bis Bayonet 348 Bonnie e Clyde 304 Brilliant 246 Caorle 358 Circus 256

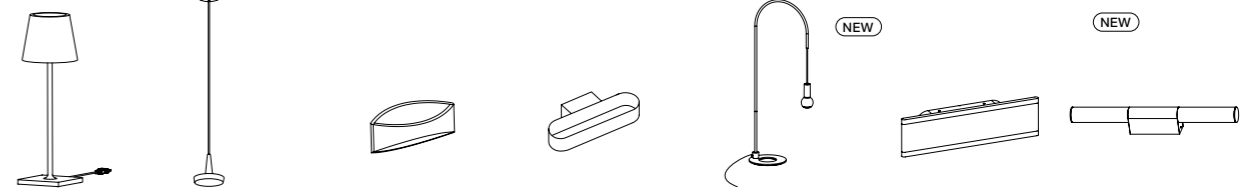


Dado 364 Drum / Drum Bayonet 368 Gala 264 Mariposa 312 Mentos 377 Romeo e Giulietta 316 Sferis 324

Architettuale
Architectural



Sfera e Sfer'Otto 332 Sirio 274 Spicchio 382 Stalactite 280 Stand 387

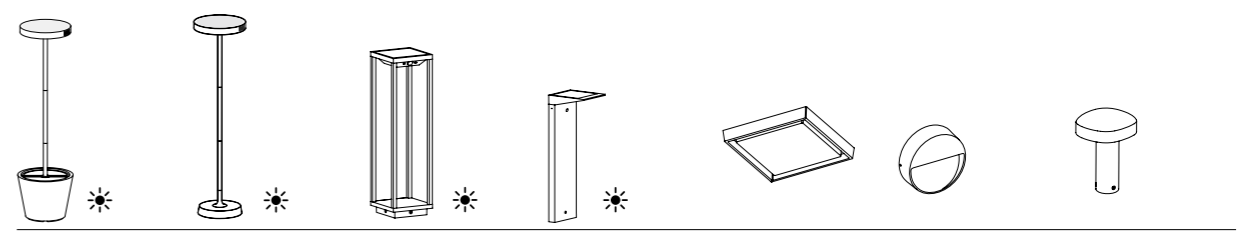


Poldina 230V 54 Baby 300 Bridge 414 Cip 418 Filo 390 Riga 422 Sticks 406

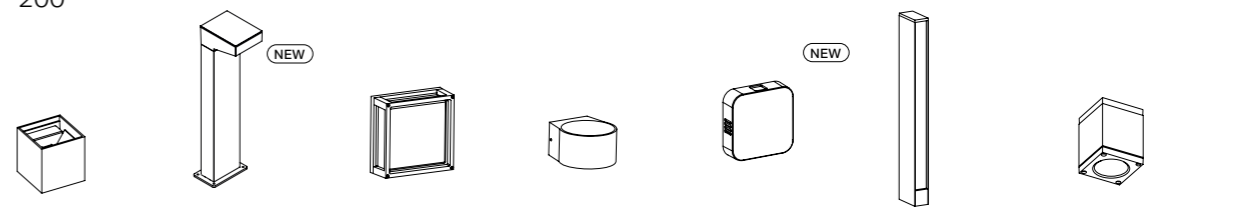


Stripe 428 Tubotto 342

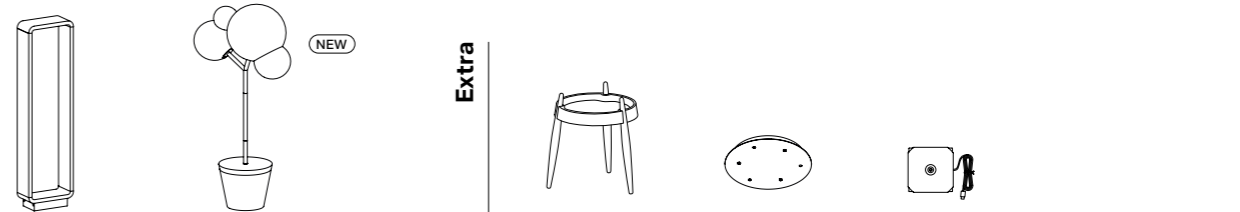
Outdoor



Poldina Reverso Solar 200 Barbell Solar 204 Home Solar 208 Solar 220 Alu 444 Bottom 486 Ciottolo 450



Cubetto 456 Forward 432 Home 464 Lens 470 Roller 440 Slat 492 Sole 476



Stola 485 Tree of Light 228 Liola 234 Rosoni Canopies 498 Basi di ricarica, accessori e ricambi Charging bases, accessories and spare parts 516

Extra

Indice per codice / Code index

codice code	collezione collection	pag. pg.	codice code	collezione collection	pag. pg.	codice code	collezione collection	pag. pg.	codice code	collezione collection	pag. pg.	codice code	collezione collection	pag. pg.	codice code	collezione collection	pag. pg.
ANG10	Angled	242	LD0109	Riga	425	LD0485	Ciottolo	455	LD1156	Super O	171	LD2110	Home Solar	219	LGA00	Gala	268
ANG11	Angled	242	LD0120	Sole	480	LD0487	Ciottolo	455	LD1157	Super O	173	LD2111	Home Solar	219	LGA0101	Gala	268
ANG21	Angled	245	LD0125	Sole	481	LD0490	Poldina	28	LD1158	Super O	173	LD2140	Swap lampshade	186	LGA1001	Gala	269
CIR01	Circus	260	LD0127	Sole	482	LD0499	Poldina Cover	68	LD1159	Super O	173	LD2141	Swap lampshade	186	LGA2001	Gala	270
CIR11	Circus	260	LD0130	Alu	447	LD0682	Poldina	37	LD1160	Royal Family Wi-Fi	151	LD2145	Swap lampshade	186	LGA6001	Gala	272
CIR21	Circus	261	LD0131	Alu	447	LD0686	Poldina	39	LD1210	Angelina	79	LD2146	Swap lampshade	188	LGA7001	Gala	273
CIR31	Circus	261	LD0132	Alu	447	LD0689	Poldina	39	LD1230	Poldina Classic	43	LD2147	Swap lampshade	189	LGL41	Romeo e Giulietta	322
CIR41	Circus Black	262	LD0135	Alu	449	LD0750	Lens	473	LD1235	Poldina Classic	45	LD2650	Pina	137	LGR...	Rosoni / Canopies	498
CIR51	Circus Black	262	LD0136	Alu	449	LD0751	Lens	474	LD1240	Flaminia	99	LD2660	Pina	141	LL0250	Home 230V	467
CIR61	Circus Black	263	LD0137	Alu	449	LD0752	Lens	475	LD1258	Home	103	LD2670	Pina	143	LL0251	Home 230V	466
CIR71	Circus Black	263	LD0150	Slat	496	LD0800	Pencil	125	LD130403	Caorle	361	LD2850	Olivia	115	LL0348	Poldina 230V	62
LBA10	Bilia	293	LD0154	Slat	497	LD0801	Pencil	125	LD1315	Caorle	362	LD2860	Olivia	117	LL0360	Poldina 230V	64
LBA11	Bilia	293	LD0155	Slat	497	LD0802	Pencil	125	LD1316	Caorle	363	LD2870	Ofelia	109	LL0395	Poldina 230V	61
LBA20	Bilia	293	LD0172	Stola	485	LD0810	Pencil	126	LD1320	Poldina	25	LD300103	Stand	388	LL1260	Filo	399
LBA21	Bilia	293	LD0230	Bottom	489	LD0811	Pencil	131	LD1340	Poldina	21	LD3130	Swap	183	LL1261	Filo	405
LBA30	Bilia	297	LD0231	Bottom	490	LD0812	Pencil	130	LD1390	Poldina	33	LD3131	Swap	185	LL1262	Filo	401
LBA31	Bilia	297	LD0232	Bottom	491	LD0813	Pencil	128	LD1395	Poldina	31	LD5000	Spicchio	384	LL1263	Filo	403
LBA40	Bilia	297	LD0250	Home 230V	467	LD0814	Pencil	127	LD1430	Poldina Reverso Solar	203	LD611003	Bis Bayonet	354	LL1264	Filo	403
LBA41	Bilia	297	LD0251	Home 230V	466	LD0815	Pencil	129	LD1460	Carolina	83	LD7111	Bis Bayonet	355	LL1304	Caorle	361
LBN41	Bonnie e Clyde	308	LD0254	Home 230V	469	LD1005	Circe	87	LD1530	Barbell Solar	207	LD7111N	Bis	351	LL1305	Caorle	362
LBY10	Baby	303	LD0255	Home Solar	214	LD1050	Push-Up	147	LD1600	Damina	91	LD7112	Bis Bayonet	356	LL1306	Caorle	363
LBY11	Baby	303	LD0256	Home Solar	213	LD1090	Amelie	73	LD1700	Brilliant	253	LD7112N	Bis	352	LL1450	Tree of Light	233
LCL41	Bonnie e Clyde	310	LD0257	Home Solar	213	LD1091	Amelie	75	LD1701	Brilliant	253	LD7113	Bis Bayonet	357	LL2002B	Dado	367
LD0050	Cubetto	458	LD0259	Home	104	LD1100	Sirio	278	LD1702	Brilliant	255	LD7113N	Bis	353	LL2004B	Dado	367
LD0051	Cubetto	459	LD0345	Poldina 230V	60	LD1101	Sirio	278	LD1703	Brilliant	255	LD8801	Mentos	378	LL3001	Stand	388
LD0052	Cubetto	462	LD0348	Poldina 230V	63	LD1102	Sirio	279	LD1705	Brilliant	251	LD8811	Mentos	379	LL4112B	Sferis	331
LD0061	Cip	420	LD0349	Poldina Stopper	53	LD1103	Sirio	279	LD1840	Olivia	119	LD8821	Mentos	380	LL5001	Spicchio	384
LD0062	Cip	420	LD0350	Poldina Cover	68	LD1110	Dondolina	95	LD1880	Ofelia	111	LD9601B3	Sticks	410	LL6110	Bis Bayonet	354
LD0070	Stripe	430	LD0351	Poldina Cover	67	LD1121	Soffio	163	LD1997	Roller	443	LD9602B3	Sticks	411	LL6111	Bis Bayonet	355
LD0071	Stripe	430	LD0355	Poldina Cover	69	LD1122	Soffio	163	LD2080	Sister Light Wi-Fi	157	LD9612B3	Sticks	412	LL6111NE	Bis	351
LD0072	Stripe	430	LD0360	Poldina	35	LD1140	Teepee	193	LD2081	Sister Light Wi-Fi	159	LD9622B3	Sticks	413	LL6112	Bis Bayonet	356
LD0076	Stripe	431	LD0366	Poldina 230V	65	LD1150	Super O	179	LD2090	Trilli Wi-Fi	197	LD9701N	Drum	370	LL6112NE	Bis	352
LD0077	Stripe	431	LD0400	Solar	225	LD1151	Super O	177	LD2100	Forward	436	LD9731N	Drum	371	LL6113	Bis Bayonet	357
LD0080	Bridge	416	LD0402	Solar	226	LD1152	Super O	169	LD2101	Forward	437	LD9761N	Drum	372	LL6113NE	Bis	353
LD0081	Bridge	416	LD0406	Solar	222	LD1153	Super O	175	LD2102	Forward	439	LD9910	Drum Bayonet	373	LL7125	Sferis	329
LD0101	Riga	427	LD0420	Poldina Reverso	49	LD1154	Super O	171	LD2103	Forward	439	LD9911	Drum Bayonet	374	LL7130	Sferis	329
LD0108	Riga	425	LD0480	Ciottolo	452	LD1155	Super O	171				LD9912	Drum Bayonet	375	LL7140	Sferis	330

codice code	collezione collection	pag. pg.	codice code	collezione collection	pag. pg.	codice code	collezione collection	pag. pg.
LL7150	Sferis	330	LMR0400	Mariposa	314	LTO00	Tubotto	347
LL8701NE	Drum	370	LMR10	Mariposa	315	LTO01	Tubotto	347
LL8731NE	Drum	371	LMR30	Mariposa	315	STG01	Stalactite	282
LL8761NE	Drum	372	LRM41	Romeo e Giulietta	320	ZLS000	Liola	239
LL8910	Drum Bayonet	373	LSA00	Sfera e Sfer'Otto	340	ZLS010	Liola	239
LL8911	Drum Bayonet	374	LSA01	Sfera e Sfer'Otto	340	ZLS020	Liola	239
LL8912	Drum Bayonet	375	LSO00	Sfera e Sfer'Otto	341			
LMR0300	Mariposa	314	LSO01	Sfera e Sfer'Otto	341			

Accessori e ricambi / Accessories and spare parts

codice code	pag. pg.	codice code	pag. pg.	codice code	pag. pg.
BAT...	525	LD1050RB	517	LD1395RB	516
CBL...	517	LD1060	518	LD1430RF	518
LD0255	518	LD1060RB	517	LD1430UC	519
LD0280UA	519	LD1061	518	LD1431	518
LD0283	518	LD1062	518	LD1432D3	518
LD0300UC	519	LD1063	518	LD1460RB	516
LD0340RA-12	523	LD1080BS	517	LD1490RP	520
LD0340TR	522	LD1080RB	517	LD1490UA	519
LD0349RB	517	LD1090RB	516	LD1600RB	516
LD0349TP	518	LD1110RB	516	LD1840RB	516
LD0360RB	516	LD1120RB	517	LD1880RB	516
LD0420RB	517	LD1160RB	517	LD2090RB	517
LD0420V1	518	LD1210RB	516	LD2650RB	516
LD0490RB	516	LD123000	518	LD2660RB	516
LD0490UA	519	LD1230RB	517	LD2670RB	516
LD0688RB	516	LD1258RB	516	LD2850RB	516
LD0800CS	519	LD1340RB	516	LD2870RB	516
LD0812800	518	LD1350RA	523	LD3130RB	517
LD0870RP	521	LD1350RP	520	LMP00007114802700	518
LD1005RB	516	LD1390RB	516		

Legenda codice How to use our codes

I codici delle nostre lampade decorative si compongono come segue:
How to read codes of decorative fixtures:

LBR01XY	LBR	01	XY / XYB
	codice famiglia <i>code of family</i>	codice montatura <i>code of mounting</i>	codice finitura <i>code of finish</i>
	codice composto da 3 lettere <i>code made of 3 letters</i>		codice alfanumerico composto da 2 o 3 caratteri <i>alphanumeric code made of 2 or 3 digits</i>

I codici delle nostre lampade portatili e lampade architettoniche (indoor e outdoor) si compongono come segue:
How to read codes of portable lamps and architectural fixtures (indoor and outdoor):

LL123XY	LL / LD	123...	X / XY
	tipologia sorgente <i>lighting source</i>	codice famiglia <i>code of family</i>	codice finitura <i>code of finish</i>
	LL = lampadina / bulb LD = LED integrato <i>integrated LED</i>	codice numerico composto dalle 3 alle 6 cifre <i>numeric code made of 3 to 6 digits</i>	codice alfanumerico composto da 1 o 2 caratteri <i>alphanumeric code made of 1 or 2 digits</i>

Poldina^{PRO}

Poldina è una collezione di lampade a batteria, portatili e ricaricabili, disponibili in diverse tipologie: da tavolo in quattro modelli, da terra in due modelli, a picchetto, a sospensione e a parete. Nella parte superiore della testa è presente un controllo "touch", che permette l'accensione, la regolazione dell'intensità luminosa e la selezione della temperatura di colore della luce. Grazie all'alto indice di protezione, le lampade possono essere utilizzate anche all'esterno, ad eccezione dei modelli con finitura galvanica e a foglia metallica, per i quali non si consiglia un uso prolungato in ambienti esterni.

Un sistema di controllo elettronico monitora e segnala l'autonomia residua della batteria, permettendo di ottimizzare le ricariche.


Tutti i modelli sono dotati di base di ricarica a contatto.

È possibile personalizzare alcuni modelli con cover in vari materiali, acquistabili separatamente (pag. 66-69).

Poldina is a collection of cordless, rechargeable battery lamps, consisting of table lamps (four models), floor lamps (two models), garden stake lamp, pendant and wall lamp. A touch control placed on the lamp head allows switching on/off, dimming, and selecting the color temperature (K). With their high protection rating, the lamps are suitable for both indoor and outdoor use, except for the models with a metallic leaf or glossy finish, which are not recommended for prolonged outdoor exposure. The lamps feature an electronic control system that monitors and indicates the remaining battery life, allowing for optimized charging. All models are equipped with a contact charging base. The lamps can be personalised with covers in various materials, to be purchased separately (pg 66-69).



LINK TO VIDEO



Poldina table lamp
dark green → **LD1340M3**



Poldina mini table lamp
corten → **LD1320R3**



Poldina micro table lamp glossy gold → **LD049003**

Poldina L floor-table lamp white
→ **LD1390B3**



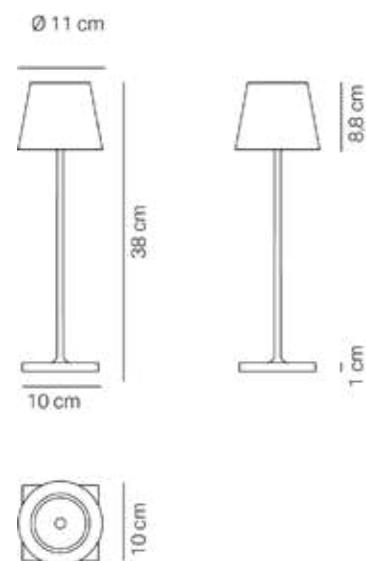
Poldina XXL floor-table lamp
dark gray → **LD0360N3**

Poldina ^{PRO}

Lampada da tavolo
Table lamp

Dati tecnici

Technical data



LED TOUCH DIMMER
2200-2700-3000 K | CRI>80 | 2.2 W
234-251-256 lm | beam angle 45°
5 V max 1A | 50-60 Hz
IP65



Corpo in pressofusione di alluminio verniciato
Painted die-cast aluminum body

Diffusore in policarbonato
Polycarbonate diffuser

Adatta all'uso esterno (lampada IP65) e interno (lampada su base di ricarica IP20)
Suitable for outdoor (lamp IP65) and indoor use (lamp on charging base IP20)

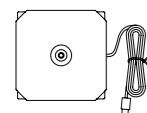
Durata di circa 12 h alla massima potenza
Battery lasts about 12 h at full power

Tempo di ricarica a 1A: 6/7 h
Charging time at 1A: 6/7 h

Pacco batteria al litio ricaricabile e sostituibile
Rechargeable and replaceable lithium battery pack

Avvertenze Remarks

Per effetto della natura manuale della tecnica adottata nella lavorazione con foglia metallica, l'aspetto finale della finitura delle lampade può risultare differente. Eventuali difformità attestano il pregio e l'unicità di ciascuna lampada e non vanno considerate come imperfezioni.
Due to the manual nature of the technique adopted in the application of the metal foil, the final appearance of the lamps' finishing can be different. Any apparent imperfections attest to the quality and exclusivity of each lamp and should not be considered as imperfections.



9,4 x 9,4 cm

Componenti inclusi
Components included

Base di ricarica a contatto (USB-A)
Contact charging base (USB-A)

Accessori non inclusi
Accessories not included

Caricatore a spina / *USB charger* → **LD0490UA**
5 V max 1A | 100-240V | USB-A (pg. 519)

Finiture Finishes

IP65



Bianco / *White*
RAL 9003
LD1340B3



Corten
LD1340R3



Grigio scuro / *Dark gray*
LD1340N3



Nero / *Black*
RAL 9004
LD1340D3



Sabbia / *Sand*
LD1340S3



Salvia / *Sage green*
Pantone 5635 U
LD1340G3



Rosa / *Pink*
Pantone 968 U
LD1340P3



Rosso / *Red*
RAL 3000
LD1340F3

Finiture
Finishes

IP65



Blu avio / *Blue Avio*
Pantone 7468 U
LD1340A3



Bordeaux / *Burgundy*
RAL 3005
LD1340X3



Verde scuro / *Dark green*
RAL 6005
LD1340M3



Ocra / *Ochre*
RAL 1006
LD1340H3



Foglia color oro
Gold color leaf
RAL 9003
LD1340BFO*
Galvanic Finish



Foglia color argento
Silver color leaf
RAL 9003
LD1340BFA*
Galvanic Finish



Foglia color rame
Copper color leaf
RAL 9003
LD1340RFR*



Oro lucido
Glossy gold
LD1340O3*



Cromo lucido
Glossy chrome
LD1340C3*

* Le lampade con finitura in foglia metallica (oro, argento, rame) e con finitura galvanica (oro e cromo) non sono adatte ad un uso prolungato in ambiente esterno.
* The lamps with metallic-leaf finishes (gold, silver and copper), and with glossy finishes (gold and chrome) are not suitable for prolonged outdoor use.

poldina x PEANUTS



Aviator
RAL 3000
LD1340FP1



Heart
RAL 9003
LD1340BP2



Friends
RAL 9003
LD1340BP3



Strip
RAL 9003
LD1340BP4



Together
LD1340RP5



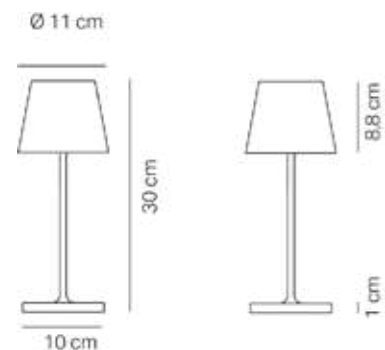
Poldina table lamp
Aviator → **LD1340FP1**

Poldina mini PRO

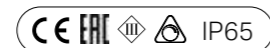
Lampada da tavolo
Table lamp

Dati tecnici

Technical data



LED TOUCH DIMMER
2200-2700-3000 K | CRI>80 | 2.2 W
234-251-256 lm | beam angle 45°
5 V max 1 A | 50-60 Hz
IP65



Corpo in pressofusione di alluminio verniciato
Painted die-cast aluminum body

Diffusore in policarbonato
Polycarbonate diffuser

Adatta all'uso esterno (lampada IP65) e interno (lampada su base di ricarica IP20)
Suitable for outdoor (lamp IP65) and indoor use (lamp on charging base IP20)

Durata di circa 12 h alla massima potenza
Battery lasts about 12 h at full power

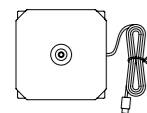
Tempo di ricarica a 1A: 6/7 h
Charging time at 1A: 6/7 h

Pacco batteria al litio ricaricabile e sostituibile
Rechargeable and replaceable lithium battery pack

Avvertenze Remarks

Per effetto della natura manuale della tecnica adottata nella lavorazione con foglia metallica, l'aspetto finale della finitura delle lampade può risultare differente. Eventuali difformità attestano il pregio e l'unicità di ciascuna lampada e non vanno considerate come imperfezioni.

Due to the manual nature of the technique adopted in the application of the metal foil, the final appearance of the lamps' finishing can be different. Any apparent imperfections attest to the quality and exclusivity of each lamp and should not be considered as imperfections.



9,4 x 9,4 cm

Componenti inclusi Components included

Base di ricarica a contatto (USB-A)
Contact charging base (USB-A)

Accessori non inclusi Accessories not included

Caricatore a spina / USB charger → **LD0490UA**
5 V max 1 A | 100-240V | USB-A (pg. 519)

Finiture Finishes

IP65



Bianco / White
RAL 9003
LD1320B3

Corten
LD1320R3

Grigio scuro / Dark gray
LD1320N3

Sabbia / Sand
LD1320S3



Foglia color oro
Gold color leaf
RAL 9003
LD1320BFO*

Foglia color argento
Silver color leaf
RAL 9003
LD1320BFA*

Foglia color rame
Copper color leaf
RAL 9003
LD1320FRF*

Oro lucido
Glossy gold
LD1320O3*
Galvanic Finish

Cromo lucido
Glossy chrome
LD1320C3*
Galvanic Finish

* Le lampade con finitura in foglia metallica (oro, argento, rame) e con finitura galvanica (oro e cromo) non sono adatte ad un uso prolungato in ambiente esterno. Le lampade con finitura oro lucido e cromo lucido sono dotate della funzione di selezione della temperatura di colore della luce tra 2700 e 3000 K.

* The lamps with metallic-leaf finishes (gold, silver and copper), and with glossy finishes (gold and chrome) are not suitable for prolonged outdoor use. The lamps with glossy gold and glossy chrome finish are equipped with a light color temperature selection function 2700 or 3000 K.

Poldina micro ^{PRO}

Lampada da tavolo
Table lamp

Dati tecnici

Technical data



LED TOUCH DIMMER

2200-2700-3000 K | CRI>80 | 1.8 W

174-177-195 lm | beam angle 50°

5 V max 1 A | 50-60 Hz

IP65



Corpo in pressofusione di alluminio verniciato
Painted die-cast aluminum body

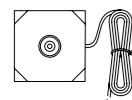
Diffusore in policarbonato
Polycarbonate diffuser

Adatta all'uso esterno (lampada IP65) e interno
(lampada su base di ricarica IP20)
*Suitable for outdoor (lamp IP65) and indoor use
(lamp on charging base IP20)*

Durata di circa 7/8 h alla massima potenza
Battery lasts about 7/8 h at full power

Tempo di ricarica a 1A: 3 h
Charging time at 1A: 3 h

Pacco batteria al litio ricaricabile e sostituibile
Rechargeable and replaceable lithium battery pack



6,7 x 6,7 cm

Componenti inclusi
Components included

Base di ricarica a contatto (USB-A)
Contact charging base (USB-A)

Accessori non inclusi
Accessories not included

Caricatore a spina / USB charger → **LD0490UA**
5 V max 1 A | 100-240V | USB-A (pg. 519)

Poldina micro table lamp glossy gold → **LD049003**

Poldina table lamp white → **LD1340B3**



Finiture
Finishes

IP65



Bianco / White
RAL 9003
LD0490B3



Corten
LD0490R3



Grigio scuro
Dark gray
LD0490N3



Nero / Black
RAL 9004
LD0490D3



Sabbia / Sand
LD0490S3



Salvia / Sage green
Pantone 5635 U
LD0490G3



Ocra / Ochre
RAL 1006
LD0490H3



Rosa / Pink
Pantone 968 U
LD0490P3



Rosso / Red
RAL 3000
LD0490F3



Blu Capri / Blu Capri
RAL 5019
LD0490K3



Arancio / Orange
RAL 2008
LD0490Z3




Oro lucido
Glossy gold
LD0490O3*
Galvanic Finish



Cromo lucido
Glossy chrome
LD0490C3*
Galvanic Finish

* Le lampade con finitura in foglia metallica (oro, argento, rame) e con finitura galvanica (oro e cromo) non sono adatte ad un uso prolungato in ambiente esterno.
* The lamps with metallic-leaf finishes (gold, silver and copper), and with glossy finishes (gold and chrome) are not suitable for prolonged outdoor use.

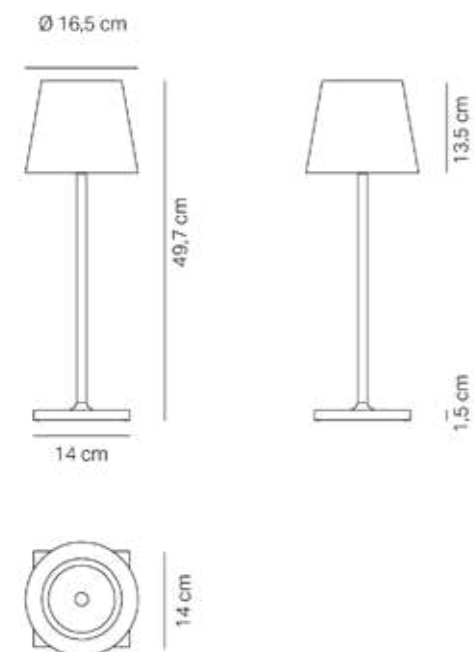


Poldina micro table lamp
orange → **LD0490Z3**

Poldina L DESK ^{PRO}

Lampada da tavolo
Table lamp

Dati tecnici Technical data



LED TOUCH DIMMER
2200-2700-3000 K | CRI>80 | 5.5 W
479- 540-550 lm | beam angle 100°
5 V max 1A | 50-60 Hz
IP54



Corpo in pressofusione di alluminio verniciato
Painted die-cast aluminum body

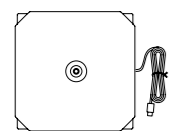
Diffusore in policarbonato
Polycarbonate diffuser

Adatta all'uso esterno (lampada IP54) e interno (lampada su base di ricarica IP20)
Suitable for outdoor (lamp IP54) and indoor use (lamp on charging base IP20)

Durata di circa 11 h alla massima potenza
Battery lasts about 11 h at full power

Tempo di ricarica a 1A: 11 h
Charging time at 1A: 11 h

Pacco batteria al litio ricaricabile e sostituibile
Rechargeable and replaceable lithium battery pack



13,5 x 13,5 cm

Componenti inclusi Components included

Base di ricarica a contatto (USB-A)
Contact charging base (USB-A)

Accessori non inclusi Accessories not included

Caricatore a spina / USB charger → **LD0490UA**
5 V max 1A | 100-240V | USB-A (pg. 519)

Finiture Finishes

IP54



Bianco / White
RAL 9003
LD1395B3

Corten
LD1395R3

Grigio scuro / Dark gray
LD1395N3



Poldina L DESK table lamp
dark gray → **LD1395N3**



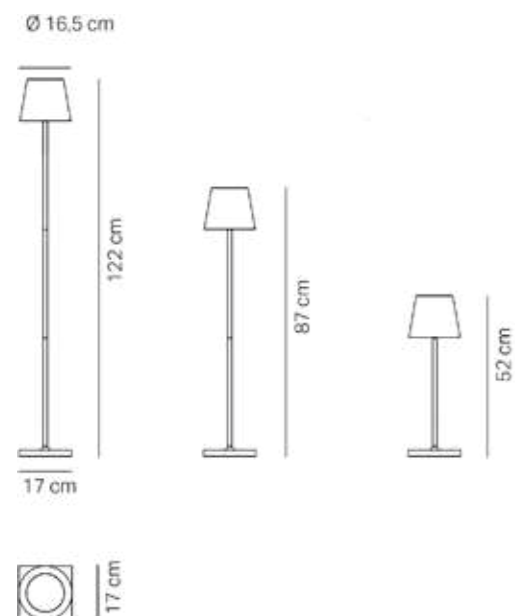
Poldina L DESK table lamp
white → **LD1395B3**

Poldina L ^{PRO}

Lampada da terra
Floor lamp

Dati tecnici

Technical data



LED TOUCH DIMMER

2200-2700-3000 K | CRI>80 | 5.5 W
479- 540-550 lm | beam angle 100°
5 V max 1A | 50-60 Hz

IP54



Corpo in pressofusione di alluminio verniciato
Painted die-cast aluminum body

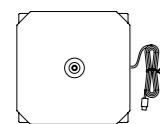
Diffusore in policarbonato
Polycarbonate diffuser

Adatta all'uso esterno (lampada IP54) e interno
(lampada su base di ricarica IP20)
*Suitable for outdoor (lamp IP54) and indoor use
(lamp on charging base IP20)*

Durata di circa 11 h alla massima potenza
Battery lasts about 11 h at full power

Tempo di ricarica a 1A: 11 h
Charging time at 1A: 11 h

Pacco batteria al litio ricaricabile e sostituibile
Rechargeable and replaceable lithium battery pack



15 x 15 cm

Componenti inclusi Components included

Base di ricarica a contatto (USB-A)
Contact charging base (USB-A)

Stelo (2 pz.)
Stem (2 pcs.)

Accessori non inclusi Accessories not included

Caricatore a spina / USB charger → **LD0490UA**
5 V max 1A | 100-240V | USB-A (pg. 519)

Finiture Finishes

IP54



Bianco / White
RAL 9003
LD1390B3



Corten
LD1390R3



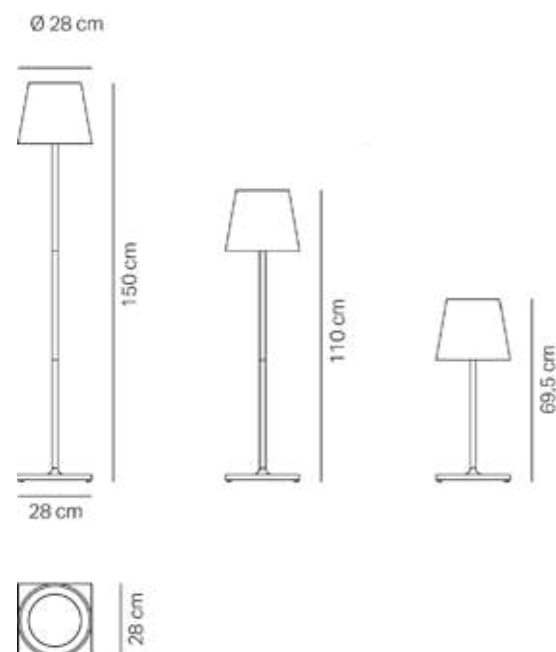
Grigio scuro / Dark gray
LD1390N3

Poldina XXL ^{PRO}

Lampada da terra
Floor lamp

Dati tecnici

Technical data



LED TOUCH DIMMER

2700-3000 K | CRI>80 | 6.5 W
470-500 lm | beam angle 41°
5 V max 1A | 50-60 Hz

IP54



Corpo in pressofusione di alluminio verniciato
Painted die-cast aluminum body

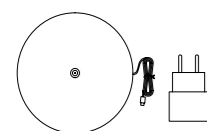
Diffusore in policarbonato
Polycarbonate diffuser

Adatta all'uso esterno (lampada IP54) e interno
(lampada su base di ricarica IP20)
*Suitable for outdoor (lamp IP54) and indoor use (lamp
on charging base IP20)*

Durata di circa 15 h alla massima potenza
Battery lasts about 15 h at full power

Tempo di ricarica a 1A: 20 h
Charging time at 1A: 20 h

Pacco batteria al litio ricaricabile e sostituibile
Rechargeable and replaceable lithium battery pack



Ø 24,7 cm

Componenti inclusi Components included

Base di ricarica a contatto (USB-A)
Contact charging base (USB-A)

Caricatore a spina / USB charger → **LD0490UA**
5 V max 1A | 100-240V | USB-A (pg. 519)

Stelo (2 pz.)
Stem (2 pcs.)

Finiture Finishes

IP54



Bianco / White
RAL 9003
LD0360B3

Corten
LD0360R3

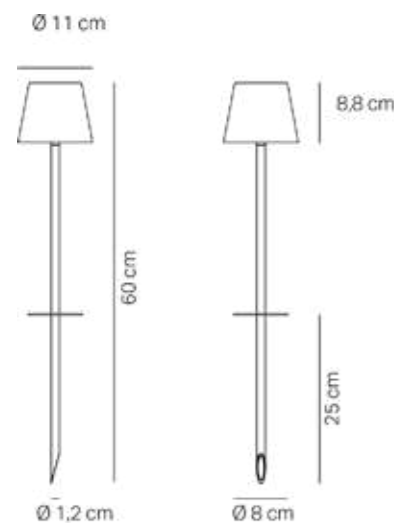
Grigio scuro / Dark gray
LD0360N3

Poldina ^{PRO}

Lampada con picchetto
Garden stake lamp

Dati tecnici

Technical data



LED TOUCH DIMMER
2200-2700-3000 K | CRI>80 | 2.2 W
234-251-256 lm | beam angle 45°
5 V max 1A | 50-60 Hz
IP54



Corpo in pressofusione di alluminio verniciato
Painted die-cast aluminum body

Diffusore in policarbonato
Polycarbonate diffuser

Adatta all'uso esterno (lampada IP54) e interno (lampada su base di ricarica IP20)
Suitable for outdoor (lamp IP54) and indoor use (lamp on charging base IP20)

Durata di circa 12 h alla massima potenza
Battery lasts about 12 h at full power

Tempo di ricarica a 1A: 6/7 h
Charging time at 1A: 6/7 h

Pacco batteria al litio ricaricabile e sostituibile
Rechargeable and replaceable lithium battery pack



Ø 10,2 cm

Componenti inclusi Components included

Base di ricarica a contatto (USB-A)
Contact charging base (USB-A)

Accessori non inclusi Accessories not included

Caricatore a spina / USB charger → **LD0490UA**
5 V max 1A | 100-240V | USB-A (pg. 519)

Finiture Finishes

IP54




Bianco / White
RAL 9003
LD0682B3

Corten
LD0682R3

Grigio scuro / Dark gray
LD0682N3

Prolunga stelo aggiuntiva (non inclusa) Additional stem extension (not included)



Bianco / White
RAL 9003
LD0283B3

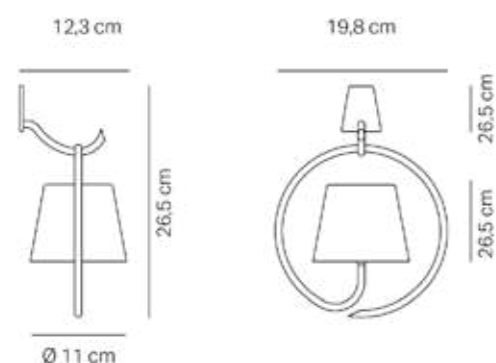
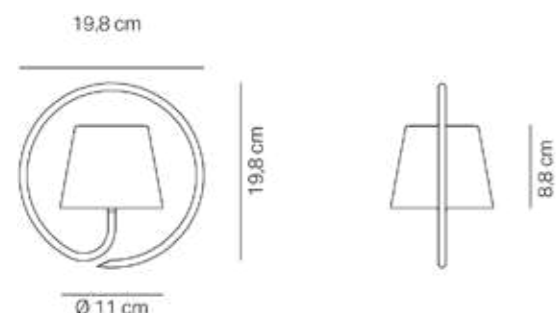
Corten
LD0283R3

Grigio scuro / Dark gray
LD0283N3

Poldina ^{PRO}

Lampada a sospensione e lampada da parete
Sconce and pendant

Dati tecnici *Technical data*



LED TOUCH DIMMER
 2200-2700-3000 K | CRI>80 | 2.2 W
 234-251-256 lm | beam angle 45°
 5 V max 1A | 50-60 Hz

IP54



Corpo in pressofusione di alluminio verniciato
Painted die-cast aluminum body

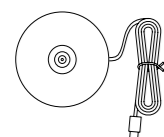
Diffusore in policarbonato
Polycarbonate diffuser

Adatta all'uso esterno (lampada IP54) e interno (lampada su base di ricarica IP20)
Suitable for outdoor (lamp IP54) and indoor use (lamp on charging base IP20)

Durata di circa 12 h alla massima potenza
Battery lasts about 12 h at full power

Tempo di ricarica a 1A: 6/7 h
Charging time at 1A: 6/7 h

Pacco batteria al litio ricaricabile e sostituibile
Rechargeable and replaceable lithium battery pack



Ø 10,2 cm

Componenti inclusi *Components included*

Base di ricarica a contatto (USB-A)
Contact charging base (USB-A)

Accessori non inclusi *Accessories not included*

Caricatore a spina / USB charger → **LD0490UA**
 5 V max 1A | 100-240V | USB-A (pg. 519)

Finiture *Finishes*

IP54



Bianco / White
 RAL 9003
LD0686B3



Corten
LD0686R3



Grigio scuro / Dark gray
LD0686N3



Bianco / White
 RAL 9003
LD0689B3



Corten
LD0689R3



Grigio scuro / Dark gray
LD0689N3



Poldina pendant white → **LD0686B3**



Poldina Classic ^{PRO}

Design Zafferano

Poldina Classic è una collezione di lampade da tavolo a batteria, portatili e ricaricabili, disponibili in due dimensioni.

La struttura in alluminio pressofuso ed estruso, proposta nelle finiture opache oro, bianco e bronzo, è completata da un paralume in tessuto plissettato. La parte strutturale, priva di elettrificazione, accoglie il modulo luminoso con attacco magnetico, facilmente rimovibile per la ricarica sull'apposita base a contatto inclusa nella confezione: un'operazione semplice e immediata.

Il modulo luminoso può essere acquistato anche separatamente. Questa caratteristica è particolarmente utile in ambito professionale, dove si possono avere moduli di riserva sempre pronti: in caso di necessità, un modulo scarico può essere sostituito all'istante con uno già carico e funzionante, senza dover attendere la ricarica della lampada.

Nella parte superiore del modulo luminoso è presente un controllo touch, che permette l'accensione, la regolazione dell'intensità luminosa e la selezione della temperatura di colore della luce tra 2200, 2700 e 3000 K.

Adatta esclusivamente a uso interno, Poldina Classic è dotata di un sistema di controllo elettronico che monitora e segnala l'autonomia residua della batteria, permettendo di ottimizzare le ricariche.

Poldina Classic is a collection of cordless, rechargeable battery table lamps, available in two sizes.

The die-cast and extruded aluminum structure, offered in matte gold, white, and bronze finishes, is paired with a pleated fabric lampshade.

The structure, without internal wiring, houses the LED module with magnetic attachment, which can be easily removed and recharged on the included contact charging base — a quick and effortless operation.

The LED module can also be purchased separately. This feature is especially useful in professional settings, where spare modules can be kept on hand: when needed, a depleted module can be immediately replaced with one that is already charged and ready to use, without waiting for the lamp to recharge.

A touch control placed on the lamp head allows switching on/off, dimming, and selecting the color temperature (2200, 2700 or 3000 K).

Designed for indoor use only, the lamp features an electronic control system that monitors and indicates the remaining battery life, allowing for optimized charging.



LINK TO VIDEO



Poldina Classic table lamp
gold → **LD123003**

Poldina Classic ^{PRO}

Lampada da tavolo
Table lamp

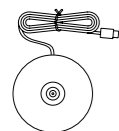
Dati tecnici Technical data



Modulo luce
Light module



Ø 8,6 x 5 cm



Ø 7,5 cm

LED TOUCH DIMMER

2200-2700-3000 K | CRI>90 | 3.5 W
205-209-225 lm | beam angle 82°
5V max.2A | 50-60 Hz

IP20



Corpo in pressofusione di alluminio verniciato
Painted die-cast aluminum body

Paralume in tessuto ignifugo
Fire-retardant fabric lampshade

Modulo luce in policarbonato opalino
Opal polycarbonate light module

Adatta esclusivamente all'uso interno (IP20)
Suitable for indoor use only (IP20)

Durata di circa 10 h alla massima potenza
Battery lasts about 10 h at full power

Tempo di ricarica a 2A: 5 h
Charging time at 2A: 5 h

Pacco batteria al litio ricaricabile e sostituibile
Rechargeable and replaceable lithium battery pack

Componenti inclusi Components included

Base di ricarica a contatto (USB-C)
Contact charging base (USB-C)

Accessori non inclusi Accessories not included

Caricatore a spina / USB charger → **LD1490UA**
5V max 2A | 200-240V | USB-C (pg. 519)

Finiture Finishes

IP20



Bianco / White
RAL 9003
LD1230B3



Bronzo / Bronze
MBR
LD1230W3



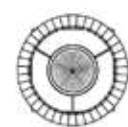
Oro / Gold
GHL
LD1230O3



Poldina Classic L DESK ^{PRO}

Lampada da tavolo
Table lamp

Dati tecnici Technical data



LED TOUCH DIMMER
2200-2700-3000 K | CRI>90 | 3.5 W
205-209-225 lm | beam angle 89°
5V max.2A | 50-60 Hz
IP20



Corpo in pressofusione di alluminio verniciato
Painted die-cast aluminum body

Paralume in tessuto ignifugo
Fire-retardant fabric lampshade

Modulo luce in policarbonato opalino
Opal polycarbonate light module

Adatta esclusivamente all'uso interno (lampada IP20)
Suitable for indoor use only (lamp IP20)

Durata di circa 10 h alla massima potenza
Battery lasts about 10 h at full power

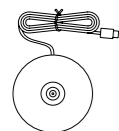
Tempo di ricarica a 2A: 5 h
Charging time at 2A: 5 h

Pacco batteria al litio ricaricabile e sostituibile
Rechargeable and replaceable lithium battery pack

Modulo luce
Light module



Ø 8,6 x 5 cm



Ø 7,5 cm

Componenti inclusi
Components included

Base di ricarica a contatto (USB-C)
Contact charging base (USB-C)

Accessori non inclusi
Accessories not included

Caricatore a spina / *USB charger* → **LD1490UA**
5V max 2A | 200-240V | USB-C (pg. 519)

Finiture Finishes

IP20



Bianco / *White*
RAL 9003
LD1235B3



Bronzo / *Bronze*
MBR
LD1235W3



Oro / *Gold*
GHL
LD1235O3



Poldina Classic L DESK gold → **LD1235O3**

Poldina Reverso ^{PRO}

Design Zafferano

Poldina Reverso è una lampada da tavolo a batteria, portatile e ricaricabile, caratterizzata dalla presenza di un contenitore multiuso: prodotto in resina termoplastica adatta al contatto alimentare (PET), capacità 18 cl, esso è removibile e riutilizzabile. Nella parte inferiore della testa è presente un controllo "touch", che permette l'accensione, la regolazione dell'intensità luminosa e la selezione della temperatura di colore della luce. Grazie a un alto indice di protezione, la lampada è utilizzabile anche all'esterno. Un sistema di controllo elettronico monitora e segnala l'autonomia residua della batteria, permettendo di ottimizzare le ricariche. È dotata di base di ricarica a contatto.

Poldina Reverso is a cordless, rechargeable battery table lamp, featuring a multipurpose storage tray: made of thermoplastic resin suitable for food contact (PET), capacity 18cl, the tray is removable and reusable. A touch control placed on the lower part of the lamp head allows switching on/off, dimming, and selecting the color temperature (K). Suitable for both indoor and outdoor use, the lamp features an electronic control system that monitors and indicates the remaining battery life, allowing for optimized charging. The lamp is equipped with a contact charging base.



LINK TO VIDEO

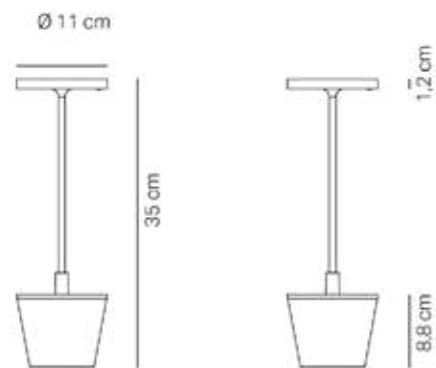


Poldina Reverso table
lamp sand → **LD0420S3**

Poldina Reverso ^{PRO}

Lampada da tavolo
Table lamp

Dati tecnici Technical data



LED TOUCH DIMMER
2200-2700-3000 K | CRI>80 | 2.3 W
241-250-262 lm | beam angle 46°
5 V max 1 A | 50-60 Hz



Corpo in pressofusione di alluminio verniciato
Painted die-cast aluminum body

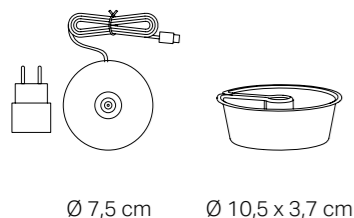
Diffusore in policarbonato satinato
Satin polycarbonate diffuser

Adatta all'uso esterno (lampada IP54) e interno (lampada su base di ricarica IP20)
Suitable for outdoor (lamp IP54) and indoor use (lamp on charging base IP20)

Durata di circa 12 h alla massima potenza
Battery lasts about 12 h at full power

Tempo di ricarica a 1A: 6/7 h
Charging time at 1A: 6/7 h

Pacco batteria al litio ricaricabile e sostituibile
Rechargeable and replaceable lithium battery pack



Componenti inclusi Components included

Base di ricarica a contatto (USB-A)
Contact charging base (USB-A)

Alimentatore a spina / Charger
5VDC max 1A | 100-240 V | USB-A

Vaschetta contenitore multiuso
Multipurpose container tray

Finiture Finishes

IP54



Bianco / White
RAL 9003
LD0420B3

Corten
LD0420R3

Grigio scuro
Dark gray
LD0420N3

Salvia / Sage green
Pantone 5635 U
LD0420G3

Sabbia / Sand
LD0420S3



Poldina Stopper ^{PRO}

Design Zafferano

Poldina Stopper è una lampada a batteria, portatile e ricaricabile, con tappo in silicone, che si può inserire su una bottiglia, trasformandola in un oggetto luminoso.

Nella parte superiore della testa è presente un controllo "touch", che permette l'accensione, la regolazione dell'intensità luminosa e la selezione della temperatura di colore della luce. Grazie a un alto indice di protezione, la lampada è utilizzabile anche all'esterno.

Un sistema di controllo elettronico monitora e segnala l'autonomia residua della batteria, permettendo di ottimizzare le ricariche. Il tappo in silicone (adatto al contatto alimentare) si adatta a diversi colli di bottiglia e si rimuove in modo pratico, permettendo di ricaricare comodamente la lampada sulla propria base di ricarica a contatto, fornita.

Poldina Stopper è utilizzabile anche con le bottiglie in ceramica "Lido", acquistabili separatamente.

Poldina Stopper is a cordless, rechargeable battery table lamp. Thanks to a silicone stopper cork, the lamp can be placed on a bottle, turning it into a luminous object. A touch control on the lamp head allows switching on/off, dimming, and selecting the color temperature (K).

Suitable for both indoor and outdoor use, the lamp features an electronic control system that monitors and indicates the remaining battery life, allowing for optimized charging. The silicone cap (suitable for food contact) fits different bottle necks and can be easily removed, allowing the lamp to be conveniently recharged on its contact charging base, included.

Poldina Stopper can also be used with "Lido" ceramic bottles, to be purchased separately.



LINK TO VIDEO

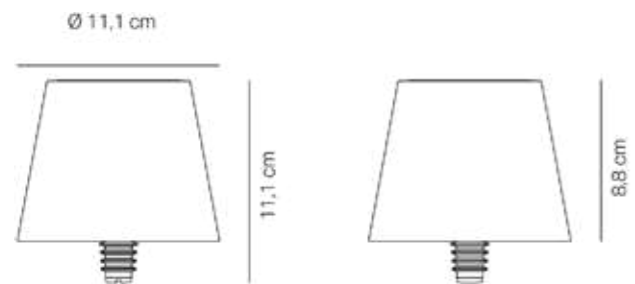


Poldina Stopper Avio blue → **LD0349A3**
Lido ceramic bottle light blue → **RIG1501**

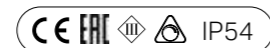
Poldina Stopper ^{PRO}

Lampada per bottiglia
Bottle lamp

Dati tecnici Technical data



LED TOUCH DIMMER
2200-2700-3000 K | CRI>80 | 2.2 W
234-251-256 lm | beam angle 45°
5 V max 1A | 50-60 Hz
IP54



Corpo in pressofusione di alluminio verniciato
Painted die-cast aluminum body

Diffusore in policarbonato
Polycarbonate diffuser

Adatta all'uso esterno (lampada IP54) e interno (lampada su base di ricarica IP20)
Suitable for outdoor (lamp IP54) and indoor use (lamp on charging base IP20)

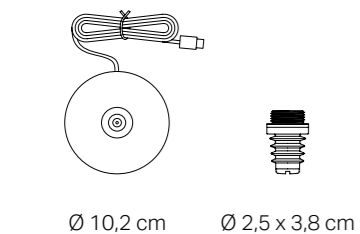
Durata di circa 12 h alla massima potenza
Battery lasts about 12 h at full power

Tempo di ricarica a 1A: 6/7 h
Charging time at 1A: 6/7 h

Pacco batteria al litio ricaricabile e sostituibile
Rechargeable and replaceable lithium battery pack

Bottiglie in ceramica decorata a mano
Hand-painted ceramic bottle

Tappo ermetico, in materiale plastico, adatto al contatto alimentare
Airtight plastic stopper, suitable for food contact



Componenti inclusi Components included

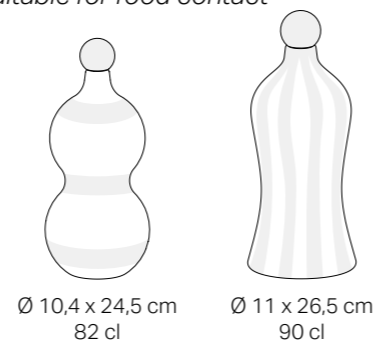
Base di ricarica a contatto (USB-A)
Contact charging base (USB-A)

Tappo in silicone per Poldina
Poldina airtight plastic stopper

Accessori non inclusi Accessories not included

Caricatore a spina / USB charger → **LD0490UA**
5 V max 1A | 100-240V | USB-A (pg. 519)

Bottiglia in ceramica / *Ceramic bottle*



Finiture Finishes

IP54



Bianco / White
RAL 9003

LD0349B3

Blu avio
Blue Avio
Pantone 7468 U

LD0349A3

Rosso / Red
RAL 3000

LD0349F3

Salvia
Sage green
Pantone 5635 U

LD0349G3

Sabbia / Sand

LD0349S3

Nero / Black
RAL 9004

LD0349D3

Finiture Finishes

CE



Righe azzurre
Blue stripes

RIG1501

Righe rosse
Red stripes

RIG1502

Righe verdi
Green stripes

RIG1505

Righe sabbia
Sand stripes

RIG1507

Righe nere
Black stripes

RIG1508



Fasce azzurre
Blue bands

FAS1501

Fasce rosse
Red bands

FAS1502

Fasce verdi
Green bands

FAS1505

Fasce sabbia
Sand bands

FAS1507

Fasce nere
Black band

FAS1508

Poldina 230V

Poldina 230V è una collezione di lampade a tensione di rete, disponibili in diverse tipologie: da tavolo, da parete, da terra e a sospensione. È la variante alimentata a corrente della lampada più iconica del brand Zafferano, pensata per chi desidera la stessa eleganza e funzionalità, con un utilizzo continuo e senza necessità di ricarica.

Le lampade sono realizzate con struttura in alluminio o pressofusione di alluminio, verniciata nei colori bianco opaco, corten o grigio scuro, e sono dotate di diffusore in policarbonato trasparente. La sorgente luminosa può essere a LED (dimmerabile) oppure a incandescenza con attacco E27 (lampadina non inclusa).

La versione da tavolo a LED offre anche la funzione di selezione della temperatura di colore. Grazie all'alto indice di protezione, la tipologia da parete può essere usata anche all'esterno.

È possibile personalizzare alcuni modelli con cover in vari materiali, acquistabili separatamente (pag. 66-69).

Poldina 230V is a collection of mains-powered lamps, consisting of different types: table, wall, floor, and pendant. It is the wired version of Zafferano's most iconic lamp, designed for those who want the same elegance and functionality, with continuous use and no need for recharging.

The lamps feature a structure made of aluminum or die-cast aluminum, painted in matte white, corten, or dark gray, and are equipped with a transparent polycarbonate diffuser. The light source can be either LED (dimnable) or incandescent with an E27 socket (bulb not included). The LED table version also offers a color temperature selection function. Thanks to its high protection rating, the wall-mounted version can also be used outdoors. Some models can be customized with covers in various materials, to be purchased separately (pg. 66-69).



LINK TO VIDEO



Poldina 230V floor lamp white → **LL0360B3**
Poldina 230V table lamp white → **LD0345B3**



Poldina 230V sconce white
→ **LL0348B3**



Poldina 230V pendant corten →
LD0366R3

Poldina 230V table lamp white → **LL0345B3**



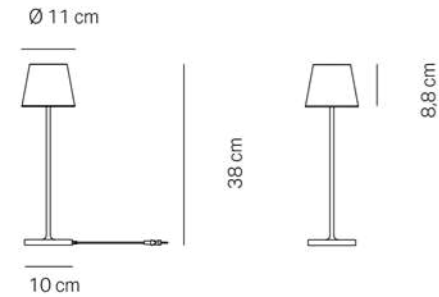
Poldina 230V floor lamp white → **LL0360B3**

Poldina 230V

Lampada da tavolo
Table lamp

Dati tecnici

Technical data



LED TOUCH DIMMER

2200-2700-3000 K | 220-240V | CRI>80
50-60 Hz | 8.0 W
400-440-451 lm | beam angle 102°

IP40



Corpo in pressofusione di alluminio verniciato
Painted die-cast aluminum body

Diffusore in policarbonato
Polycarbonate diffuser

Adatta all'uso interno (lampada IP40)
Suitable for indoor use (lamp IP40)



Finiture

Finishes



Bianco / White
RAL 9003

LD0345B3

Grigio scuro / Dark gray

LD0345N3

Corten

LD0345R3

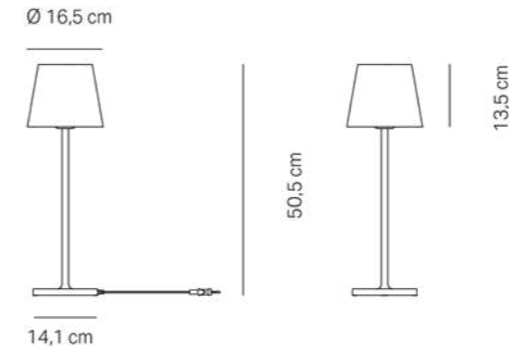
IP40

Poldina 230V

Lampada da tavolo
Table lamp

Dati tecnici

Technical data



E27

220-240V
50-60 Hz | 8 W

IP40

Lampadina / Bulb:
Globo G45: Ø 45 x 84 mm



Corpo in pressofusione di alluminio verniciato
Painted die-cast aluminum body

Diffusore in policarbonato
Polycarbonate diffuser

Adatta all'uso interno (lampada IP40)
Suitable for indoor use (lamp IP40)



Finiture

Finishes



Bianco / White
RAL 9003

LL0395B3

Grigio scuro / Dark gray

LL0395N3

Corten

LL0395R3

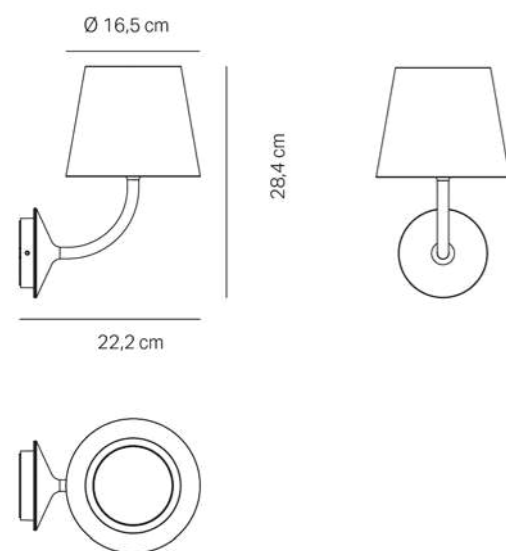
IP40

Poldina 230V

Lampada da parete
Sconce

Dati tecnici

Technical data



E27

220-240V
50-60 Hz | 8 W

IP54

Lampadina (non inclusa) / Bulb (not included):
Globo G45: Ø 45 x 84 mm



Corpo in pressofusione di alluminio verniciato
Painted die-cast aluminum body

Diffusore in policarbonato
Polycarbonate diffuser

Adatta all'uso esterno (lampada IP54) e interno
Suitable for outdoor (lamp IP54) indoor use

Finiture

Finishes

IP54



Bianco / White
RAL 9003

LL0348B3



Grigio scuro / Dark gray

LL0348N3



Corten

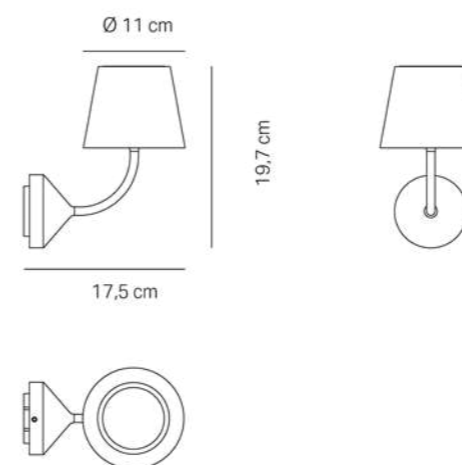
LL0348R3

Poldina 230V

Lampada da parete
Sconce

Dati tecnici

Technical data



LED TRIAC

2700 K | 220-240V | CRI>80
50-60 Hz | 5.4 W
446 lm | beam angle 54°

IP54



Corpo in pressofusione di alluminio verniciato
Painted die-cast aluminum body

Diffusore in policarbonato
Polycarbonate diffuser

Adatta all'uso esterno (lampada IP54) e interno
Suitable for outdoor (lamp IP54) indoor use

Finiture

Finishes

IP54



Bianco / White
RAL 9003

LD0348B3



Grigio scuro / Dark gray

LD0348N3



Corten

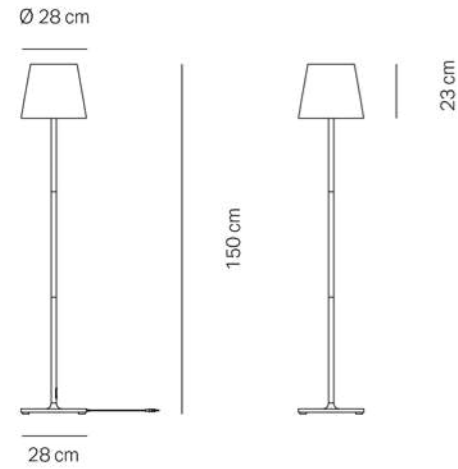
LD0348R3

Poldina 230V

Lampada da terra
Floor lamp

Dati tecnici

Technical data



E27
220-240V
50-60 Hz | 15 W
IP40



Corpo in pressofusione di alluminio verniciato
Painted die-cast aluminum body

Diffusore in policarbonato
Polycarbonate diffuser

Adatta all'uso interno (lampada IP40)
Suitable for indoor use (lamp IP40)



Finiture

Finishes



Bianco / White
RAL 9003

LL0360B3

Grigio scuro / Dark gray

LL0360N3

Corten

LL0360R3

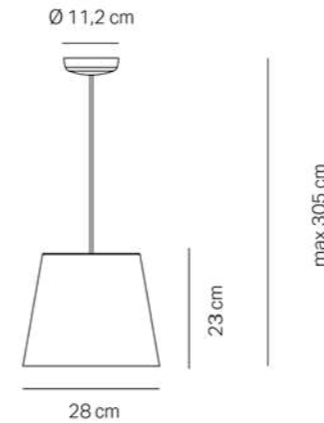
IP40

Poldina 230V

Lampada a sospensione
Pendant

Dati tecnici

Technical data



LED TRIAC
2700 K | 220-240V | CRI>80
50-60 Hz | 12.5 W
1314 lm | beam angle 109°
IP40 - IP54



Corpo in pressofusione di alluminio verniciato
Painted die-cast aluminum body

Diffusore in policarbonato
Polycarbonate diffuser

Adatta all'uso interno (lampada IP54 - rosone IP40)
Suitable for indoor use (lamp IP54- canopy IP40)

Finiture

Finishes

IP40 - IP54



Bianco / White
RAL 9003

LD0366B3

Grigio scuro / Dark gray
RAL 9004

LD0366N3

Corten

LD0366R3

Componenti inclusi

Components included

Rosone bianco
White canopy



Accessori

Accessories


Cover e paralumi realizzati in diversi materiali – metallo stampato, ceramica dipinta a mano, giacinto d'acqua intrecciato a mano e tessuto – progettati per le lampade da tavolo Poldina. Questi accessori permettono di personalizzare il prodotto, modificarne l'estetica e, in alcuni casi, creare effetti luminosi inediti, adattandolo a differenti contesti d'uso e soluzioni progettuali.

Covers and lampshades made from various materials – printed metal, hand-painted ceramic, handwoven water hyacinth, and fabric – designed for Poldina cordless table lamps. These accessories allow for product customization, aesthetic variation, and, in some cases, the creation of unique lighting effects, making them adaptable to different usage contexts and design solutions.



Poldina

Cover in metallo
Metallic cover



Ø 11,5 x 9 cm

Compatibile con i modelli di Poldina Pro: tavolo, mini tavolo, picchetto, sospensione, parete, stopper; Poldina 230V: tavolo, parete (LD0348).
Compatible with Poldina Pro models: table, mini table, lamp with peg, suspension, wall, stopper; Poldina 230V: table and wall (LD0348).



Fiori rosa
Pink flowers

LD035115



Fiori verdi
Green flowers

LD035116



Fiori rossi
Red flowers

LD035117



Fiori verde scuro
Dark green
flowers

LD035118



Ortensia rosa
Hortensia pink

LD035119



Ortensia blu
Blue hydrangea

LD035120



Pesci blu avio
Blue fish avio

LD035108



Pere gialle
Yellow pears

LD035121



Mele rosse
Red apples

LD035122



Righe marroni-
verdi / Brown-
green stripes

LD035123



Righe ocre
Ochre stripes

LD035142



Righe marroni
Brown stripes

LD035143



Aviator

LD035144



Heart

LD035145



Friends

LD035146



Strip

LD035147




Together

LD035148

Poldina

Cover in ceramica
Ceramic cover



Ø 13 x 10 cm

Compatibile con i modelli di Poldina Pro: tavolo, mini tavolo, picchetto, sospensione, parete; Poldina stopper; Poldina 230V: tavolo, parete (LD0348)
Compatible with Poldina Pro models: table, mini table, lamp with peg, suspension, wall; Poldina stopper; Poldina 230V: table and wall (LD0348).



Righe verdi
Green lines

LD035000

Righe gialle
Yellow lines

LD035001

Righe blu Capri
Blue Capri
stripes

LD035002

Righe rosse
Red lines

LD035003

Righe nere
Black lines

LD035010

Pesci azzurri
Blue fish

LD035004



Ø 8,5 x 6,6 cm

Compatibile con i modelli di Poldina Pro: micro tavolo.
Compatible with Poldina Pro models: micro table.



Righe verdi
Green lines

LD049900

Righe blu Capri
Blue Capri
stripes

LD049902

Righe rosse
Red lines

LD049903

Righe arancio
Orange stripes

LD049905

Righe nere
Black lines


LD049910

Pesci azzurri
Blue fish

LD049904

Poldina

Cover in giacinto d'acqua
Water hyacinth woven cover



Ø 14,5 x 12,5 cm

Ø 19,5 x 17,5 cm

Ø 31,5 x 27 cm

Compatibile con i modelli di Poldina Pro: tavolo, mini tavolo, picchetto, sospensione, parete, stopper; Poldina 230V: tavolo, parete (LD0348).

Compatible with Poldina Pro models: table, mini table, lamp with peg, suspension, wall, stopper; Poldina 230V: table and wall (LD0348).

Compatibile con i modelli di Poldina Pro: L desk tavolo, L tavolo-terra; Poldina 230V: tavolo (LL0395), parete (LL0348).

Compatible with Poldina Pro models: L desk table, L floor-table; Poldina 230V: table (LL0395), wall (LL0348).

Compatibile con Poldina Pro XXL; Poldina 230V: terra.

Compatible with Poldina Pro XXL; Poldina 230V: floor.



LD035500



LD035501



LD035502

Amelie ^{PRO}

Design Sara Moroni



Amelie è una collezione di lampade a batteria, portatili e ricaricabili, disponibile nei modelli da tavolo e a sospensione. La lampada da tavolo viene fornita con un tappo in silicone e un gancio che permettono di trasformarla in una sospensione.

Un controllo "touch" presente nella parte superiore della testa permette l'accensione, la regolazione dell'intensità luminosa e la selezione della temperatura di colore della luce. Grazie a un alto indice di protezione, le lampade sono utilizzabili anche all'esterno. Sono dotate di base di ricarica a contatto.

Amelie is a collection of cordless, rechargeable battery lamps, consisting of a table lamp and a pendant. The table lamp is supplied with a silicone cap and a hook, so that this can be transformed into a pendant.

A touch control on the lamp head allows switching on/off, dimming, and selecting the color temperature (K). Thanks to the high protection rating, the lamps are suitable for both indoor and outdoor use. The lamps are equipped with a contact charging base.



LINK TO VIDEO



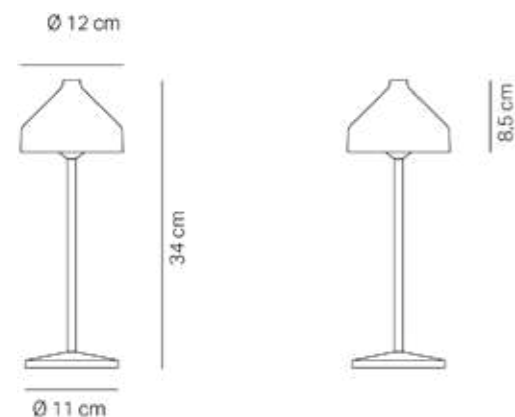
Amelie table lamp
leaf green → LD1090V3

Amelie ^{PRO}

Lampada da tavolo
Table lamp

Dati tecnici

Technical data



LED TOUCH DIMMER

2200-2700-3000 K | CRI>80 | 3.0 W
253-300-308 lm | beam angle 110°
5 V max 1 A | 50-60 Hz

IP65



Corpo in pressofusione di alluminio verniciato
Painted die-cast aluminum body

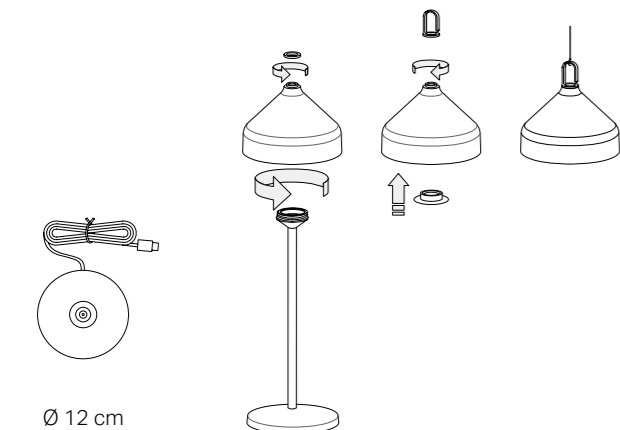
Diffusore in policarbonato opale
Opal polycarbonate diffuser

Adatta all'uso esterno (lampada IP65) e interno
(lampada su base di ricarica IP20)
*Suitable for outdoor (lamp IP65) and indoor use (lamp
on charging base IP20)*

Durata di circa 10 h alla massima potenza
Battery lasts about 10 h at full power

Tempo di ricarica a 1A: 6 h
Charging time at 1A: 6 h

Pacco batteria al litio ricaricabile e sostituibile
Rechargeable and replaceable lithium battery pack



Componenti inclusi Components included

Base di ricarica a contatto (USB-C)
Contact charging base (USB-C)

Accessorio per utilizzo a sospensione
(tappo in silicone e gancio)
*Accessories to use as a pendant
(silicon cap and hook)*

Accessori non inclusi Accessories not included

Caricatore a spina / USB charger → **LD1490UA**
5V max 2A | 200-240V | USB-C (pg. 519)

Finiture Finishes

IP65



Bianco / White
RAL 9016
LD1090B3

Nero / Black
RAL 9011
LD1090D3

Verde foglia / Green leaf
Pantone 150 60 10
LD1090V3

Terracotta
Pantone 49-12 C
LD1090T3



Amelie table lamp
terracotta → **LD1090T3**

Amelie ^{PRO}

Lampada a sospensione
Pendant

Dati tecnici

Technical data

Ø 12 cm



Ø 12 cm

LED TOUCH DIMMER

2200-2700-3000 K | CRI>80 | 3.0 W
253-300-308 lm | beam angle 110°
5 V max 1A | 50-60 Hz

IP65



Corpo in pressofusione di alluminio verniciato
Painted die-cast aluminum body

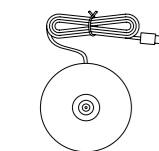
Diffusore in policarbonato opale
Opal polycarbonate diffuser

Adatta all'uso esterno (lampada IP65) e interno
(lampada su base di ricarica IP20)
*Suitable for outdoor (lamp IP65) and indoor use (lamp
on charging base IP20)*

Durata di circa 10 h alla massima potenza
Battery lasts about 10 h at full power

Tempo di ricarica a 1A: 6 h
Charging time at 1A: 6 h

Pacco batteria al litio ricaricabile e sostituibile
Rechargeable and replaceable lithium battery pack



Componenti inclusi Components included

Base di ricarica a contatto (USB-C)
Contact charging base (USB-C)

Tappo in silicone e gancio
Silicon cap and hook

Accessori non inclusi Accessories not included

Caricatore a spina / USB charger → **LD1490UA**
5V max 2A | 200-240V | USB-C (pg. 519)

Finiture

Finishes

IP65



Bianco / White
RAL 9016
LD1091B3



Nero / Black
RAL 9011
LD1091D3



Verde foglia / Green leaf
Pantone 150 60 10
LD1091V3



Terracotta
Pantone 49-12 C
LD1091T3



Amelie pendant
green leaf → **LD1091V3**

Angelina^{PRO}

Design Zafferano



Angelina è una lampada da tavolo a batteria, portatile e ricaricabile, con testa orientabile. Nella parte inferiore della testa è presente un controllo "touch", che permette l'accensione, la regolazione dell'intensità luminosa e la selezione della temperatura di colore della luce. La lampada è adatta esclusivamente a uso interno. Un sistema di controllo elettronico monitora e segnala l'autonomia residua della batteria, permettendo di ottimizzare le ricariche. È dotata di base di ricarica a contatto.

Angelina is a cordless, rechargeable battery table lamp with a tilting lamp head. A touch control placed on the lower part of the lamp head allows switching on/off, dimming, and selecting the color temperature (K). Designed for indoor use only, the lamp features an electronic control system that monitors and indicates the remaining battery life, allowing for optimized charging. The lamp is equipped with a contact charging base.



LINK TO VIDEO



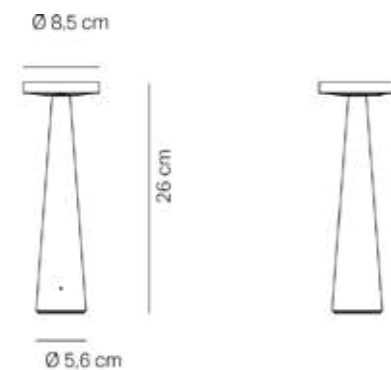
Angelina table lamp
red → **LD1210F3**

Angelina^{PRO}

Lampada da tavolo
Table lamp

Dati tecnici

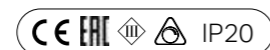
Technical data



LED TOUCH DIMMER

2200-2700-3000 K | CRI>90 | 2.2 W
200-213-239 lm | beam angle 128°
5V max.2A | 50-60 Hz

IP20



Corpo in pressofusione di alluminio verniciato
Painted die-cast aluminum body

Diffusore in policarbonato opale
Opal polycarbonate diffuser

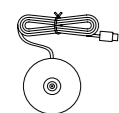
Testa orientabile
Tilttable head

Adatta esclusivamente all'uso interno (IP20)
Suitable for indoor use only (IP20)

Durata di circa 10/11 h alla massima potenza
Battery lasts about 10/11 h at full power

Tempo di ricarica a 2A: 3/4 h
Charging time at 2A: 3/4 h

Pacco batteria al litio ricaricabile e sostituibile
Rechargeable and replaceable lithium battery pack



Ø 5,1 cm

Componenti inclusi Components included

Base di ricarica a contatto (USB-A)
Contact charging base (USB-A)

Accessori non inclusi Accessories not included

Caricatore / *Charger* → **LD0300UC**
5 V max 2,1 A | 100-240V | USB-A (pg. 519)

Finiture Finishes

IP20



Bianco / *White*
RAL 9003
LD1210B3



Nero / *Black*
RAL 9004
LD1210D3



Rosso / *Red*
RAL 3000
LD1210F3



Grigio / *Gray*
RAL 7040
LD1210Y3



Angelina table lamp
red → **LD1210F3**



Angelina table lamp
black → **LD1210D3**

Carolina^{PRO}

Design Zafferano

Carolina è una lampada da tavolo a batteria, portatile e ricaricabile.

Un pulsante integrato nella parte superiore della base della lampada permette l'accensione, la regolazione dell'intensità luminosa e la selezione della temperatura di colore della luce. Grazie all'elevato grado di protezione, la lampada può essere utilizzata anche all'esterno, ad eccezione dei modelli con finitura galvanica, per i quale non si consiglia un uso prolungato in ambienti esterni.

Un sistema di controllo elettronico monitora e segnala l'autonomia residua della batteria, permettendo di ottimizzare le ricariche. È dotata di base di ricarica a contatto.

Carolina is a cordless, rechargeable battery table lamp.

A button integrated into the upper part of the lamp base allows switching on/off, dimming, and selecting the color temperature (K). With its high protection rating, the lamp is suitable for both indoor and outdoor use, except for the models with a galvanic finish, which are not recommended for prolonged outdoor exposure. The lamp features an electronic control system that monitors and indicates the remaining battery life, allowing for optimized charging. The lamp is equipped with a contact charging base.



LINK TO VIDEO



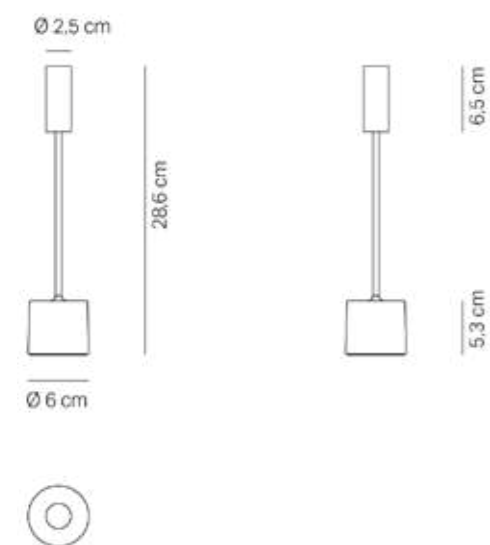
Carolina table lamp Glossy white
→ LD1460BB

Carolina^{PRO}

Lampada da tavolo
Table lamp

Dati tecnici

Technical data



LED TOUCH DIMMER

2200-2700-3000 K | CRI>80 | 2.0 W

161-194-182 lm | beam angle 90°

5 V max 1 A | 50-60 Hz

IP65



Corpo in pressofusione di alluminio verniciato
Painted die-cast aluminum body

Paralume in metallo spazzolato o verniciato lucido
Brushed metal or polished painted lampshade

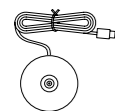
Diffusore in policarbonato
Polycarbonate diffuser

Adatta all'uso esterno (lampada IP65) e interno (lampada su base di ricarica IP20)
Suitable for outdoor (lamp IP65) and indoor use (lamp on charging base IP20)

Durata di circa 9 h alla massima potenza
Battery lasts about 9 h at full power

Tempo di ricarica a 1A: 3 ½ h
Charging time at 1A: 3 ½ h

Pacco batteria al litio ricaricabile e sostituibile
Rechargeable and replaceable lithium battery pack



Ø 6,7 cm

Componenti inclusi

Components included

Base di ricarica a contatto (USB-C)
Contact charging base (USB-C)

Accessori non inclusi

Accessories not included

Caricatore a spina / USB charger → **LD1490UA**
5V max 2A | 200-240V | USB-C (pg. 519)

Finiture

Finishes

IP65



Bianco lucido
Glossy white

LD1460BB



Bianco lucido - Ottone
spazzolato / *Glossy white -
Brushed brass*

LD1460BO*

Galvanic Finish



Nero lucido - Ottone
spazzolato / *Glossy black -
Brushed brass*

LD1460DO*

Galvanic Finish



Avorio lucido - Bronzo
spazzolato / *Glossy ivory -
Brushed bronze*

LD1460IW*

Galvanic Finish



Ottone Spazzolato
Brushed Brass

LD14600O*

Galvanic Finish

* Le lampade con finitura galvanica non sono adatte ad un uso prolungato in ambiente esterno.

* The lamps with glossy finishes are not suitable for prolonged outdoor use.

Circe^{PRO}

Design Zafferano

Circe è una lampada da tavolo a batteria, portatile e ricaricabile. Nella parte superiore della testa è presente un pulsante che permette l'accensione, la regolazione dell'intensità luminosa e la selezione della temperatura di colore della luce (bianco dinamico). Grazie all'elevato indice di protezione, la lampada può essere utilizzata anche all'esterno, ad eccezione dei modelli con finitura galvanica, per i quali non si consiglia un uso prolungato in ambienti esterni. È dotata di base di ricarica a contatto.

Circe is a cordless, rechargeable battery table lamp. The knob on the lamp head allows switching on/off, dimming, and tuning the color temperature (tunable CCT). With its high protection rating, the lamp is suitable for both indoor and outdoor use, except for the models with a glossy finish, which are not suitable for prolonged outdoor exposure. The lamp is equipped with a contact charging base.



LINK TO VIDEO



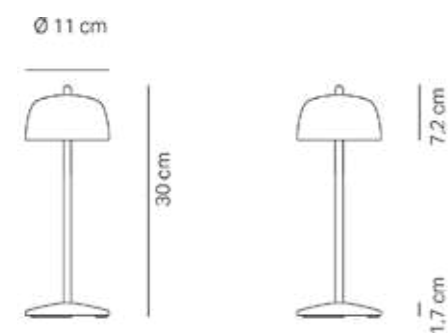
Circe table lamp
corten → LD1005R3

Circe ^{PRO}

Lampada da tavolo
Table lamp

Dati tecnici

Technical data



LED ROTANTING DIMMER

2200-3000 K | CRI>80 | 2.2 W
214-224 lm | beam angle 100°
5 V max 1A | 50-60 Hz

IP65



Corpo in pressofusione di alluminio verniciato
Painted die-cast aluminum body

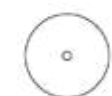
Diffusore in policarbonato prismatico
Prismatic polycarbonate diffuser

Adatta all'uso esterno (lampada IP65) e interno
(lampada su base di ricarica IP20)
*Suitable for outdoor (lamp IP65) and indoor use (lamp
on charging base IP20)*

Durata di circa 9 h alla massima potenza
Battery lasts about 9 h at full power

Tempo di ricarica a 1A: 6 h
Charging time at 1A: 6 h

Pacco batteria al litio ricaricabile e sostituibile
Rechargeable and replaceable lithium battery pack



Ø 11,6 cm

Componenti inclusi Components included

Base di ricarica a contatto (USB-A)
Contact charging base (USB-A)

Accessori non inclusi Accessories not included

Caricatore a spina / *USB charger* → **LD0490UA**
5 V max 1A | 100-240V | USB-A (pg. 519)

Finiture Finishes

IP65



Bianco / *White*
RAL 9002
LD1005B3



Corten
LD1005R3



Nero / *Black*
RAL 9005
LD1005N3



Oro lucido / *Glossy gold*

LD1005O3*
Galvanic Finish



Oro rosa lucido / *Glossy rose gold*

LD1005E3*
Galvanic Finish

* Le lampade con finitura galvanica (oro e oro rosa) non sono adatte ad un uso prolungato in ambiente esterno.

* *The lamps with glossy finishes (gold and rose gold) are not suitable for prolonged outdoor use.*

Damina ^{PRO}

Design Zafferano

Damina è una lampada da tavolo a batteria, portatile e ricaricabile. Nella parte superiore della testa è presente un controllo "touch", che permette l'accensione, la regolazione dell'intensità luminosa e la selezione della temperatura di colore della luce (K). Grazie a un alto indice di protezione, la lampada è utilizzabile anche all'esterno. Un sistema di controllo elettronico monitora e segnala l'autonomia residua della batteria, permettendo di ottimizzare le ricariche. È dotata di base di ricarica a contatto.

Damina is a cordless, rechargeable battery table lamp. A touch control placed on the lamp head allows switching on/off, dimming, and selecting the color temperature (K). Suitable for both indoor and outdoor use, the lamp features an electronic control system that monitors and indicates the remaining battery life, allowing for optimized charging. The lamp is equipped with a contact charging base.



LINK TO VIDEO



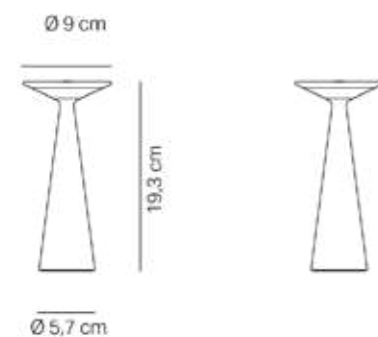
Damina table lamp
gray → **LD1600Y3**

Damina^{PRO}

Lampada da tavolo
Table lamp

Dati tecnici

Technical data



LED TOUCH DIMMER

2200-2700-3000 K | CRI>90 | 1.8 W
164-171-185 lm | beam angle 122°
5V max.1A | 50-60 Hz

IP65



Corpo in pressofusione di alluminio verniciato
Painted die-cast aluminum body

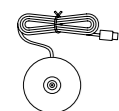
Diffusore in policarbonato opale
Opal polycarbonate diffuser

Adatta all'uso esterno (lampada IP65) e interno
(lampada su base di ricarica IP20)
*Suitable for outdoor (lamp IP65) and indoor use (lamp
on charging base IP20)*

Durata di circa 8 h alla massima potenza
Battery lasts about 8 h at full power

Tempo di ricarica a 1A: 4 h
Charging time at 1A: 4 h

Pacco batteria al litio ricaricabile e sostituibile
Rechargeable and replaceable lithium battery pack



Ø 5,5 cm

Componenti inclusi Components included

Base di ricarica a contatto (USB-C)
Contact charging base (USB-C)

Accessori non inclusi Accessories not included

Caricatore a spina / USB charger → **LD1490UA**
5V max 2A | 200-240V | USB-C (pg. 519)

Finiture Finishes

IP65



Bianco / White
RAL 9003
LD1600B3




Nero / Black
RAL 9004
LD1600D3



Rosso / Red
RAL 3000
LD1600F3



Grigio / Gray
RAL 7040
LD1600Y3



Dondolina^{PRO}



Design Pio e Tito Tosso

Dondolina è una lampada da tavolo a batteria, portatile e ricaricabile. Il baricentro ottimizzato consente alla lampada di restare sempre in equilibrio verticale: se spinta, inclinata o addirittura distesa, essa torna automaticamente in posizione eretta, assicurando stabilità e funzionalità.

Nella parte superiore della testa è presente un controllo "touch", che permette l'accensione, la dimmerazione a 4 step e la selezione della temperatura di colore della luce. La lampada offre inoltre la possibilità di memorizzare manualmente l'impostazione della dimmerazione: all'accensione successiva, l'intensità luminosa sarà quella selezionata in precedenza. Grazie all'alto indice di protezione, la lampada è utilizzabile anche all'esterno. Un sistema di controllo elettronico garantisce un flusso luminoso costante fino all'esaurimento della batteria, monitora e segnala l'autonomia residua, permettendo di ottimizzare le ricariche. È dotata di base di ricarica a contatto.

Dondolina is a cordless, rechargeable battery lamp, The optimized center of gravity allows the lamp to remain perfectly balanced in a vertical position: if pushed, tilted, or even laid down, it automatically returns - like a roly-poly toy - to an upright position, ensuring stability and functionality.

A touch control placed on the lamp head allows switching on/off, 4-step dimming (100%, 60%, 30%, 6%) and selecting the color temperature (K). The lamp also has memory function for dimming setting: when turned on again, the light level will be the previously selected one.

Suitable for both indoor and outdoor use, the lamp features an electronic control system that ensures a constant light output until the battery is depleted, monitors the remaining battery autonomy, and indicates it, helping to optimize charging. The lamp is equipped with a contact charging base.

Dondolina table lamp
bronze → LD1110W3



LINK TO VIDEO

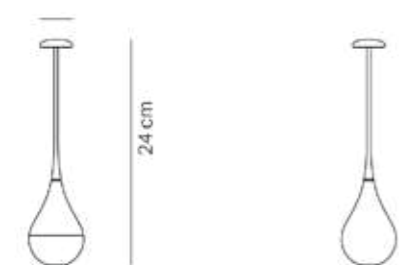
Dondolina^{PRO}

Lampada da tavolo
Table lamp

Dati tecnici

Technical data

Ø 5,3 cm



1,3 cm

Ø 9 cm



Ø 7,5 cm

LED TOUCH DIMMER

2200-2700-3000 K | CRI>90 | 2.2 W

224-280-308 lm | beam angle 103°

5V max.2A | 50-60 Hz

IP65



Corpo in pressofusione di alluminio verniciato
Painted die-cast aluminum body

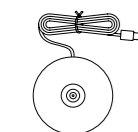
Diffusore in policarbonato
Polycarbonate diffuser

Adatta all'uso esterno (lampada IP65) e interno
(lampada su base di ricarica IP20)
*Suitable for outdoor (lamp IP65) and indoor use (lamp
on charging base IP20)*

Durata di circa 8/9 h alla massima potenza
Battery lasts about 8/9 h at full power

Tempo di ricarica a 2A: 2/3 h
Charging time at 2A: 2/3 h

Pacco batteria al litio ricaricabile e sostituibile
Rechargeable and replaceable lithium battery pack



Componenti inclusi Components included

Base di ricarica a contatto (USB-C)
Contact charging base (USB-C)

Accessori non inclusi Accessories not included

Caricatore a spina / *USB charger* → **LD1490UA**
5V max 2A | 200-240V | USB-C (pg. 519)

Finiture Finishes

IP65



Bianco / *White*
WRW
LD1110B3

Nero / *Black*
RAL 9004
LD1110D3

Rosso / *Red*
RAL 3000
LD1110F3

Bronzo / *Bronze*
MBR
LD1110W3

Oro opaco
Matt gold
MGO
LD1110O3



Flaminia ^{PRO}

Design Zafferano

Flaminia è una lampada da tavolo a batteria, portatile e ricaricabile, caratterizzata da un paralume in tessuto plissettato. Il modulo luminoso, dotato di attacco magnetico, può essere facilmente rimosso dalla lampada, rendendo semplice e immediata l'operazione di ricarica sull'apposita base a contatto, inclusa nella confezione.

Il modulo luminoso è acquistabile anche separatamente. Questo consente a chi utilizza la lampada in ambito professionale, di poter disporre di moduli di riserva: in caso di necessità, si può sostituire immediatamente un modulo scarico con uno già carico e pronto all'uso, senza dover attendere la ricarica della lampada.

Nella parte superiore del modulo è presente un controllo "touch", che permette l'accensione, la regolazione dell'intensità luminosa e la selezione della temperatura di colore della luce (K). La lampada è adatta esclusivamente a uso interno.

Un sistema di controllo elettronico monitora e segnala l'autonomia residua della batteria, permettendo di ottimizzare le ricariche.

Flaminia is a cordless, rechargeable battery table lamp, featuring a pleated fabric lampshade. The LED module, equipped with a magnetic mount, can be easily detached, removed and recharged on the included contact charging base, making the process quick and effortless.

The LED module is also available for separate purchase. This allows professionals, such as those in the hospitality industry, to keep spare modules on hand: if needed, a depleted module can be immediately replaced with one that is already charged and ready to use, without having to wait for the lamp to recharge.

A touch control placed on the lamp head allows switching on/off, dimming, and selecting the color temperature (K).

Designed for indoor use only, the lamp features an electronic control system that monitors and indicates the remaining battery life, allowing for optimized charging.



LINK TO VIDEO



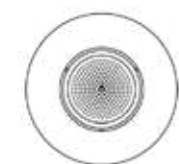
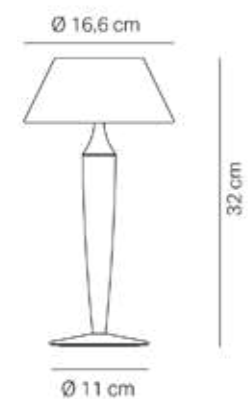
Flaminia table lamp bronze
→ LD1240W3

Flaminia ^{PRO}

Lampada da tavolo
Table lamp

Dati tecnici

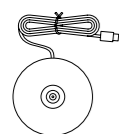
Technical data



Modulo luce
Light module



Ø 8,6 x 5 cm



Ø 7,5 cm

LED TOUCH DIMMER

2200-2700-3000 K | CRI>90 | 3.5 W
205-209-225 lm | beam angle 98°
5V max.2A | 50-60 Hz

IP20



Corpo in pressofusione di alluminio verniciato
Painted die-cast aluminum body

Paralume in tessuto ignifugo
Fire-retardant fabric lampshade

Modulo luce in policarbonato opalino
Opal polycarbonate light module

Adatta esclusivamente all'uso interno (IP20)
Suitable for indoor use only (IP20)

Durata di circa 10 h alla massima potenza
Battery lasts about 10 h at full power

Tempo di ricarica a 2A: 5 h
Charging time at 2A: 5 h

Pacco batteria al litio ricaricabile e sostituibile
Rechargeable and replaceable lithium battery pack

Componenti inclusi Components included

Base di ricarica a contatto (USB-C)
Contact charging base (USB-C)

Accessori non inclusi Accessories not included

Caricatore a spina / *USB charger* → **LD1490UA**
5V max 2A | 200-240V | USB-C (pg. 519)

Finiture

Finishes

IP20



Oro / Gold

Bronzo / Bronze

LD124003

LD1240W3



Home ^{PRO}

Design Zafferano

Home è una lampada da tavolo a batteria, portatile e ricaricabile. Sulla base è presente un controllo "touch", che permette l'accensione e la regolazione dell'intensità luminosa. Grazie all'alto indice di protezione, la lampada è utilizzabile anche all'esterno. Un sistema di controllo elettronico monitora e segnala l'autonomia residua della batteria, permettendo di ottimizzare le ricariche ed effettuarle sempre in maniera corretta. È dotata di base di ricarica a contatto.

Home può diventare una lampada da parete tramite l'apposito accessorio, acquistabile separatamente (pag. 104).

Home is a cordless, rechargeable battery table lamp.

A touch control placed on the base allows switching on/off and dimming. Suitable for both indoor and outdoor use, the lamp features an electronic control system that monitors and indicates the remaining battery life, allowing for optimized charging. The lamp is equipped with a contact charging base.

Home can become a sconce thanks its dedicated accessory, to be purchased separately (pg. 104).



LINK TO VIDEO

Home table lamp white
→ LD1258B3

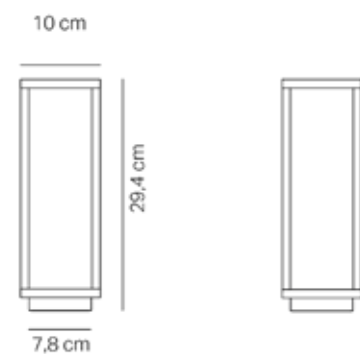


Home ^{PRO}

Lampada da tavolo
Table lamp

Dati tecnici

Technical data



LED TOUCH DIMMER

3000 K | CRI>80 | 2.2 W
260 lm | beam angle 30°
5 V max 1A | 50-60 Hz

IP54



Corpo in pressofusione di alluminio verniciato
Painted die-cast aluminum body

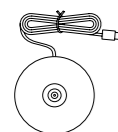
Diffusore in policarbonato
Polycarbonate diffuser

Adatta all'uso esterno (lampada IP54) e interno
(lampada su base di ricarica IP20)
*Suitable for outdoor (lamp IP54) and indoor use (lamp
on charging base IP20)*

Durata di circa 12 h alla massima potenza
Battery lasts about 12 h at full power

Tempo di ricarica a 1A: 6/8 h
Charging time at 1A: 6/8 h

Pacco batteria al litio ricaricabile e sostituibile
Rechargeable and replaceable lithium battery pack



Ø 7,5 cm

Componenti inclusi Components included

Base di ricarica a contatto (USB-A)
Contact charging base (USB-A)

Accessori non inclusi Accessories not included

Caricatore a spina / USB charger → **LD0490UA**
5 V max 1A | 100-240V | USB-A (pg. 519)

Finiture Finishes

IP54



Bianco / White
RAL 9003
LD1258B3



Grigio scuro / Dark gray
LD1258N3



Corten
LD1258R3



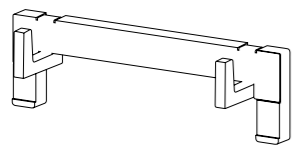
Home table lamp white
→ **LD1258B3**
Photo Digital Snack

Home ^{PRO}

Supporto parete
Wall lamp kit



Dati tecnici Technical data



9,7 x 3 cm

Finiture Finishes

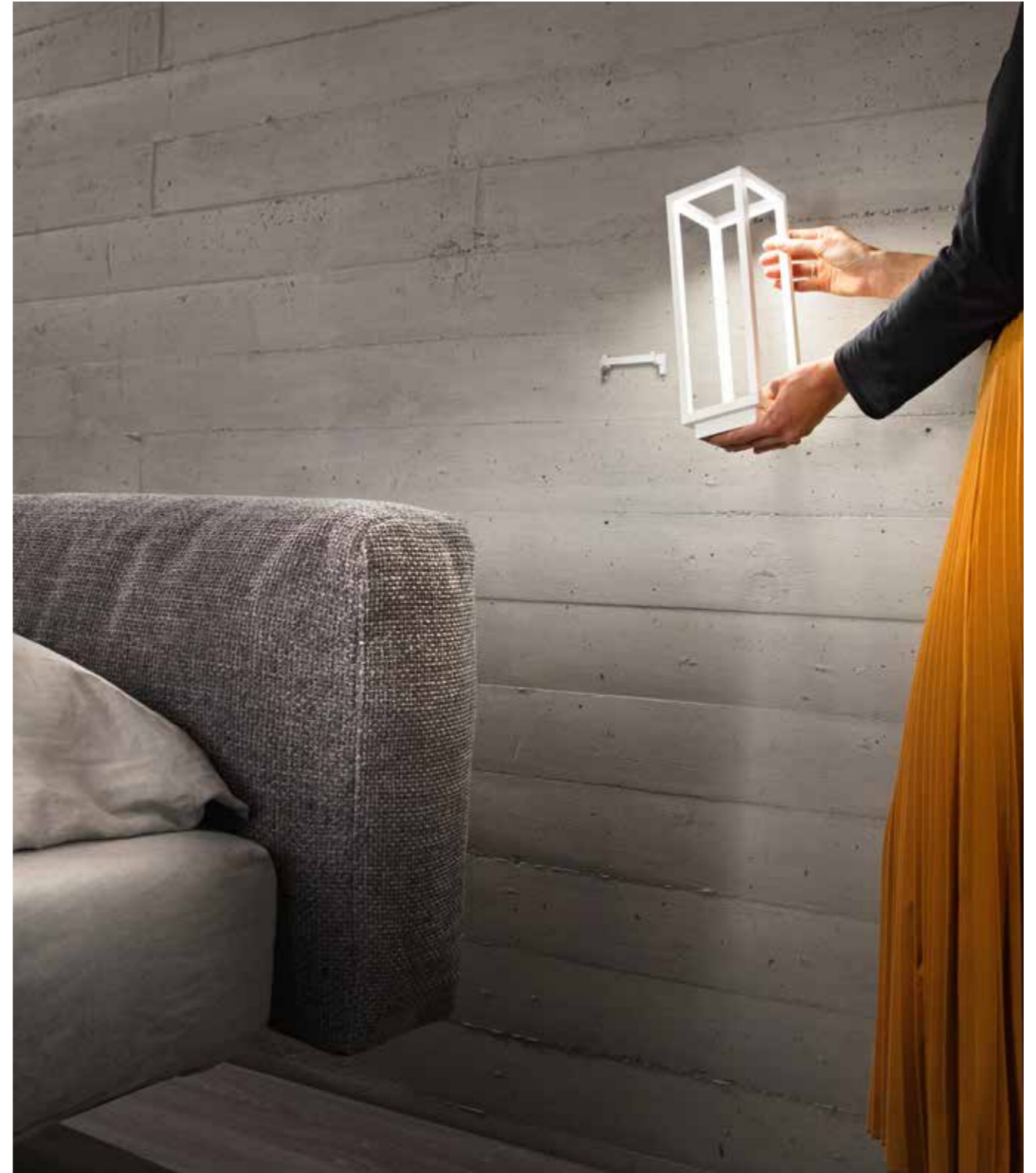


Bianco / White
RAL 9003
LD0259B3

Corten
LD0259R3

Grigio scuro
Dark gray
LD0259N3

Supporto in pressofusione d'alluminio verniciato
Painted die-cast aluminum element



Home table lamp white
+ Home wall lamp kit white
→ **LD1258B3 + LD0259B3**

Supporto che trasforma la lampada da tavolo Home in lampada da parete. La lampada può essere usata nel suo supporto fisso, ma anche rimossa e portata con sé da un ambiente all'altro.

*A wall bracket that turns Home into a wall lamp.
The lamp can be used in its fixed housing or detached and carried from one place to another.*

Ofelia ^{PRO}

Design Zafferano

Ofelia è una collezione di lampade da tavolo a batteria, portatili e ricaricabili, disponibili in due modelli. Nella parte superiore della testa è presente un controllo "touch", che permette l'accensione, la regolazione dell'intensità luminosa e la selezione della temperatura di colore della luce. Le lampade possiedono inoltre la funzione di memoria per l'impostazione della dimmerazione: ad ogni accensione, l'intensità luminosa verrà ripristinata a quella selezionata in precedenza.

Grazie all'alto indice di protezione, sono utilizzabili anche all'esterno.

Le lampade sono dotate di base di ricarica a contatto.

Ofelia is a collection of cordless, rechargeable battery table lamps. The collection includes a table lamp in two heights. A touch control on the lamp head allows switching on/off, dimming, and selecting the color temperature (K). The lamps also feature a memory function for the dimming setting: each time they are turned on, the light intensity will be restored to the previously selected level. Thanks to the high IP rating, the lamps are suitable for both indoor and outdoor use.

The lamps are equipped with a contact charging base.



LINK TO VIDEO

Ofelia table lamp dark gray
→ **LD2870N3**

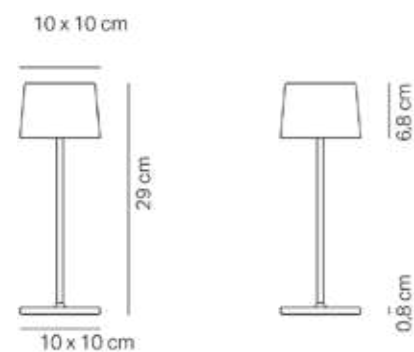


Ofelia ^{PRO}

Lampada da tavolo
Table lamp

Dati tecnici

Technical data



LED TOUCH DIMMER

2200-2700-3000 K | CRI>80 | 2.2 W
231-244-252 lm | beam angle 138°
5 V max 1 A | 50-60 Hz

IP65



Corpo in pressofusione di alluminio verniciato
Painted die-cast aluminum body

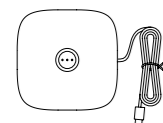
Diffusore in policarbonato prismatico
Prismatic polycarbonate diffuser

Adatta all'uso esterno (lampada IP65) e interno
(lampada su base di ricarica IP20)
*Suitable for outdoor (lamp IP65) and indoor use (lamp
on charging base IP20)*

Durata di circa 9 h alla massima potenza
Battery lasts about 9 h at full power

Tempo di ricarica a 1A: 6 h
Charging time at 1A: 6 h

Pacco batteria al litio ricaricabile e sostituibile
Rechargeable and replaceable lithium battery pack



11,6 x 11,6 cm

Componenti inclusi Components included

Base di ricarica a contatto (USB-C)
Contact charging base (USB-C)

Accessori non inclusi Accessories not included

Caricatore a spina / USB charger → **LD1490UA**
5V max 2A | 200-240V | USB-C (pg. 519)

Finiture Finishes

IP65



Bianco / White
RAL 9016
LD2870B3

Corten
LD2870R3

Grigio scuro
Dark gray
RAL 7024
LD2870N3

Sabbia / Sand
RAL 1014
LD2870S3

Salvia / Sage green
Pantone 5635 U
LD2870G3



Ofelia table lamp sage green
→ **LD2870G3**

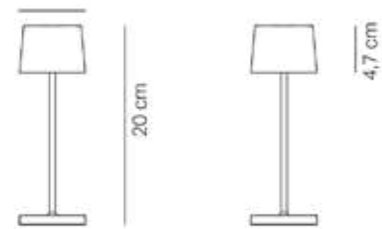
Ofelia micro ^{PRO}

Lampada da tavolo
Table lamp

Dati tecnici

Technical data

6,7 x 6,7 cm



7,1 x 7,1 cm

LED TOUCH DIMMER

2200-2700-3000 K | CRI>80 | 2.2 W
183-195-216 lm | beam angle 140°
5 V max 1 A | 50-60 Hz

IP65



Corpo in pressofusione di alluminio verniciato
Painted die-cast aluminum body

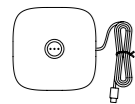
Diffusore in policarbonato prismatico
Prismatic polycarbonate diffuser

Adatta all'uso esterno (lampada IP65) e interno
(lampada su base di ricarica IP20)
*Suitable for outdoor (lamp IP65) and indoor use (lamp
on charging base IP20)*

Durata di circa 9 h alla massima potenza
Battery lasts about 9 h at full power

Tempo di ricarica a 1A: 4.5 h
Charging time at 1A: 4.5 h

Pacco batteria al litio ricaricabile e sostituibile
Rechargeable and replaceable lithium battery pack



Componenti inclusi Components included

Base di ricarica a contatto (USB-C)
Contact charging base (USB-C)

Accessori non inclusi Accessories not included

Caricatore a spina / USB charger → **LD1490UA**
5V max 2A | 200-240V | USB-C (pg. 519)

Finiture Finishes

IP65



Bianco / White
RAL 9016
LD1880B3

Corten
LD1880R3

Grigio scuro
Dark gray
RAL 7024
LD1880N3

Sabbia / Sand
RAL 1014
LD1880S3

Salvia / Sage green
Pantone 5635 U
LD1880G3



Ofelia micro table lamp corten + sand + dark gray
→ **LD1880R3 + LD1880S3 + LD1880N3**

Olivia ^{PRO}

Design Zafferano

Olivia è una collezione di lampade da tavolo a batteria, portatili e ricaricabili, disponibili in tre modelli. Nella parte superiore della testa è presente un controllo "touch", che permette l'accensione, la regolazione dell'intensità luminosa e la selezione della temperatura di colore della luce. Le lampade possiedono inoltre la funzione di memoria per l'impostazione della dimmerazione: ad ogni accensione, l'intensità luminosa verrà ripristinata a quella selezionata in precedenza.

Grazie all'elevato indice di protezione, le lampade possono essere utilizzate anche all'esterno, ad eccezione del modello con finitura a foglia metallica, per il quale non si consiglia un uso prolungato in ambienti esterni. Sono dotate di base di ricarica a contatto.

Olivia is a collection of cordless, rechargeable battery table lamps. The collection includes a table lamp in three heights. A touch control on the lamp head allows switching on/off, dimming, and selecting the color temperature (K). The lamps also feature a memory function for the dimming setting: each time they are turned on, the light intensity will be restored to the previously selected level. With their high protection rating, the lamps are suitable for both indoor and outdoor use, except for the model with a metallic leaf finish, which is not recommended for prolonged outdoor exposure. The lamps are equipped with a contact charging base.



LINK TO VIDEO



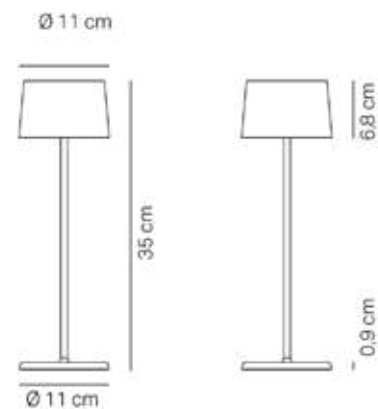
Olivia table lamp corten → **LD2850R3**
Tirache bicolor tumbler Red gray → **TR00111**

Olivia ^{PRO}

Lampada da tavolo
Table lamp

Dati tecnici

Technical data



Ø 11,6 cm

LED TOUCH DIMMER

2200-2700-3000 K | CRI>80 | 2.2 W
232-243-251 lm | beam angle 138°
5 V max 1A | 50-60 Hz

IP65



Corpo in pressofusione di alluminio verniciato
Painted die-cast aluminum body

Diffusore in policarbonato prismatico
Prismatic polycarbonate diffuser

Adatta all'uso esterno (lampada IP65) e interno
(lampada su base di ricarica IP20)
*Suitable for outdoor (lamp IP65) and indoor use (lamp
on charging base IP20)*

Durata di circa 9 h alla massima potenza
Battery lasts about 9 h at full power

Tempo di ricarica a 1A: 6 h
Charging time at 1A: 6 h

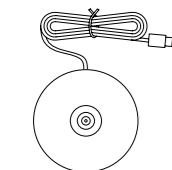
Pacco batteria al litio ricaricabile e sostituibile
Rechargeable and replaceable lithium battery pack

Avvertenze

Remarks

Per effetto della natura manuale della tecnica adottata nella lavorazione con foglia metallica, l'aspetto finale della finitura delle lampade può risultare differente. Eventuali difformità attestano il pregio e l'unicità di ciascuna lampada e non vanno considerate come imperfezioni.

Due to the manual nature of the technique adopted in the application of the metal foil, the final appearance of the lamps' finishing can be different. Any apparent imperfections attest to the quality and exclusivity of each lamp and should not be considered as imperfections.



Componenti inclusi

Components included

Base di ricarica a contatto (USB-C)
Contact charging base (USB-C)

Accessori non inclusi

Accessories not included

Caricatore a spina / *USB charger* → **LD1490UA**
5V max 2A | 200-240V | USB-C (pg. 519)

Finiture

Finishes

IP65



Bianco / *White*
RAL 9016
LD2850B3



Corten
LD2850R3



Grigio scuro / *Dark gray*
RAL 7012
LD2850N3



Sabbia / *Sand*
RAL 1014
LD2850S3



Giallo Oro / *Golden Yellow*
LD2850Y3*



Foglia color oro
Gold color leaf
LD2850BFO*

* Le lampade con finitura foglia metallica oro e giallo oro non sono adatte ad un uso prolungato in ambiente esterno.

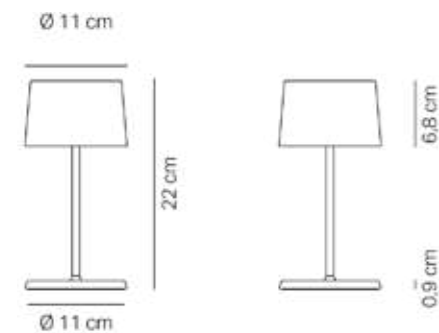
* *The lamps with gold metallic-leaf finishes and those with Golden Yellow finishes are not suitable for prolonged outdoor use.*

Olivia mini ^{PRO}

Lampada da tavolo
Table lamp

Dati tecnici

Technical data



LED TOUCH DIMMER

2200-2700-3000 K | CRI>80 | 2.2 W
232-243-251 lm | beam angle 138°
5 V max 1A | 50-60 Hz

IP65



Corpo in pressofusione di alluminio verniciato
Painted die-cast aluminum body

Diffusore in policarbonato prismatico
Prismatic polycarbonate diffuser

Adatta all'uso esterno (lampada IP65) e interno
(lampada su base di ricarica IP20)
*Suitable for outdoor (lamp IP65) and indoor use (lamp
on charging base IP20)*

Durata di circa 9 h alla massima potenza
Battery lasts about 9 h at full power

Tempo di ricarica a 1A: 6 h
Charging time at 1A: 6 h

Pacco batteria al litio ricaricabile e sostituibile
Rechargeable and replaceable lithium battery pack

Avvertenze

Remarks

Per effetto della natura manuale della tecnica adottata nella lavorazione con foglia metallica, l'aspetto finale della finitura delle lampade può risultare differente. Eventuali difformità attestano il pregio e l'unicità di ciascuna lampada e non vanno considerate come imperfezioni.

Due to the manual nature of the technique adopted in the application of the metal foil, the final appearance of the lamps' finishing can be different. Any apparent imperfections attest to the quality and exclusivity of each lamp and should not be considered as imperfections.



Ø 11,6 cm

Componenti inclusi

Components included

Base di ricarica a contatto (USB-C)
Contact charging base (USB-C)

Accessori non inclusi

Accessories not included

Caricatore a spina / *USB charger* → **LD1490UA**
5V max 2A | 200-240V | USB-C (pg. 519)

Finiture

Finishes

IP65



Bianco / *White*
RAL 9016
LD2860B3



Corten
LD2860R3



Grigio scuro / *Dark gray*
RAL 7012
LD2860N3



Giallo Oro / *Golden Yellow*
LD2860Y3*



Foglia color oro
Gold color leaf
LD2860BFO*

* Le lampade con finitura foglia metallica oro e giallo oro non sono adatte ad un uso prolungato in ambiente esterno.

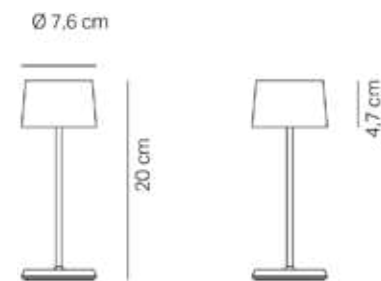
* *The lamps with gold metallic-leaf finishes and those with Golden Yellow finishes are not suitable for prolonged outdoor use.*

Olivia micro ^{PRO}

Lampada da tavolo
Table lamp

Dati tecnici

Technical data



LED TOUCH DIMMER

2200-2700-3000 K | CRI>80 | 2.2 W
183-187-225 lm | beam angle 128°
5 V max 1A | 50-60 Hz

IP65



Corpo in pressofusione di alluminio verniciato
Painted die-cast aluminum body

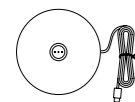
Diffusore in policarbonato prismatico
Prismatic polycarbonate diffuser

Adatta all'uso esterno (lampada IP65) e interno
(lampada su base di ricarica IP20)
*Suitable for outdoor (lamp IP65) and indoor use (lamp
on charging base IP20)*

Durata di circa 9 h alla massima potenza
Battery lasts about 9 h at full power

Tempo di ricarica a 1A: 4.5 h
Charging time at 1A: 4.5 h

Pacco batteria al litio ricaricabile e sostituibile
Rechargeable and replaceable lithium battery pack



Ø 7,9 cm

Componenti inclusi Components included

Base di ricarica a contatto (USB-C)
Contact charging base (USB-C)

Accessori non inclusi Accessories not included

Caricatore a spina / *USB charger* → **LD1490UA**
5V max 2A | 200-240V | USB-C (pg. 519)

Finiture

Finishes

IP65



Bianco / *White*
RAL 9016
LD1840B3

Corten
LD1840R3

Grigio scuro / *Dark gray*
RAL 7012
LD1840N3

Sabbia / *Sand*
RAL 1014
LD1840S3



Olivia table lamp dark gray → **LD2850N3**
Olivia mini table lamp dark gray → **LD2860N3**
Olivia micro table lamp dark gray → **LD1840N3**

Pencil ^{PRO}

Design Federico de Majo



Progetto selezionato dall'Osservatorio Permanente del Design ADI per ADI Design Index 2022.

Project selected by the ADI Permanent Design Observatory for ADI Design Index 2022.

Pencil è un sistema di illuminazione composto da un modulo luminoso a batteria portatile e ricaricabile e dagli accessori dedicati che lo trasformano in lampada da terra, a sospensione e da parete (in due modelli).

Il modulo Pencil può essere usato nel suo alloggiamento fisso, ma anche rimosso, portato con sé da un ambiente all'altro, e usato autonomamente, fino all'esaurimento della batteria (fino a 58 ore). La sorgente a LED produce una luce intensa e ben direzionata: il controllo "touch" presente all'estremità del modulo permette l'accensione, la dimmerazione a 4 step (100%, 60%, 30%, 6%) e la selezione della temperatura di colore della luce. Grazie all'alto indice di protezione, Pencil è utilizzabile anche all'esterno.


Un sistema di controllo elettronico assicura un flusso luminoso costante fino all'esaurimento della batteria, monitora l'autonomia residua e la segnala, aiutando a ottimizzare le ricariche.

Pencil is a lighting system consisting of a cordless, rechargeable battery light module and dedicated accessories that transform it into a floor lamp, a pendant, or a sconce (available in two models).

The light module can be used in its fixed housing but can also be removed, carried from one space to another, and used independently until the battery runs out (up to 58 hours). The LED light source provides intense, well-directed illumination. A touch control at the end of the module allows switching on/off, 4-step dimming (100%, 60%, 30%, 6%) and selecting the color temperature (K).


Suitable for both indoor and outdoor use, the lamp features an electronic control system that ensures a constant light output until the battery is depleted, monitors the remaining battery autonomy, and indicates it, helping to optimize charging.

Pencil lighting module white
→ **LD0802B3**



LINK TO VIDEO

Pencil lighting module white
+ docking station white
→ **LD0802B3 + LD0810B3**
Osteria Stasera Corder - Treviso, Italy
Photo phEsci Francesco Esci

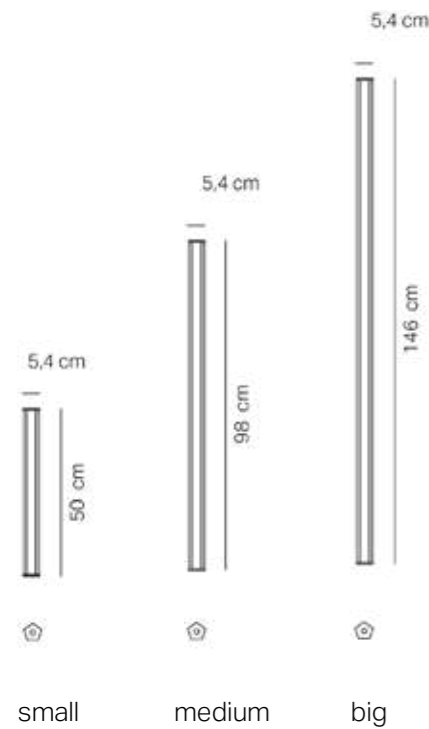


Pencil lighting module
dark gray → **LD0802G3**

Pencil ^{PRO}

Modulo luce
Lighting module

Dati tecnici
Technical data



LED TOUCH DIMMER

2700-3150-4000 K | CRI>90 | beam angle 100°
19 V max 2.5 A | 50-60 Hz

IP65



Pacchi batterie al litio ricaricabili e sostituibili
Rechargeable and replaceable lithium battery packs

Durata 8 - 58 h, in base alla regolazione del flusso luminoso
Battery lasts 8 - 58 h, depending on the luminous flux setting.

Ricarica con connettore 3.5/1.3, oppure a contatto (quando usato su base ricarica)
Rechargeable with a 3.5/1.3 connector, or by contact (when used with the charging base)

Tempi di ricarica a 2,5 A: 6/9/12 h (rispettivamente per misura piccola/media/grande)
Recharging times at 2.5 A: 6/9/12 h (for small/medium/ large size respectively)

Corpo in estrusione d'alluminio verniciato
Painted extruded aluminum fixture

Diffusore in policarbonato opale satinato
Satin opal polycarbonate diffuser

Adatta all'uso esterno (lampada IP65) e interno (lampada connessa al cavo di ricarica oppure su base di ricarica IP20)
Suitable for outdoor (lamp IP65) and indoor use (lamp connected to the charging cable or on charging base IP20)

Resistenza agli urti (IK07) e alla nebbia salina (1500h)
Impact resistance (IK07) and salt spray resistance (1500h)

Disponibile in 3 dimensioni: small, medium, large
Available in 3 sizes: small, medium, large

Componente non incluso
Component not included

Caricatore / Charger → **LD0800CS** (pg. 519) *
19 V max 2,5 A | 100-240V

* Componente necessario, da acquistare separatamente
* Necessary accessory, yet it must be purchased separately

Finiture
Finishes

IP65



Bianco / White
RAL 9003

Corten

Grigio scuro
Dark gray
RAL 7012

Pencil small
580-650-680 lm | 6.0 W

LD0800B3

LD0800R3

LD0800G3

Pencil medium
1160-1300-1360 lm | 12.0 W

LD0801B3

LD0801R3

LD0801G3

Pencil large
1740-1950-2040 lm | 18.0 W

LD0802B3


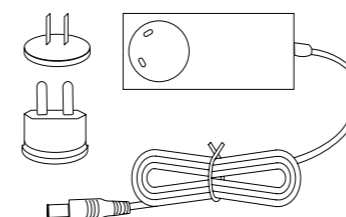
LD0802G3

Caricabatterie Battery charger

Componente necessario, da acquistare separatamente (**LD0800CS**)
Necessary accessory, yet it must be purchased separately (**LD0800CS**)

47,5W | 100-240V | 50-60Hz
19 V max 2,5A

CE IP20



Il caricabatterie permette di ricaricare Pencil in due modi: collegando il cavo (fig. 1) direttamente al modulo luminoso; oppure collegando il cavo alla base di stazionamento e ricarica in cui il modulo viene posizionato (fig. 2).

The battery charger allows the recharging of Pencil in two ways: either by connecting cable directly to the lighting module (fig. 1); or by connecting the cable to the docking station where the module is placed (fig. 2).

Pencil ^{PRO}

Base di stazionamento e ricarica*
*Docking and charging station**

* Solo se connesso al caricatore (non incluso)
 * Only if connected with the charger (not included)



Dati tecnici Technical data

19 V max 3,16A



Finiture Finishes



Bianco / *White*
 RAL 9003
LD0810B3



Corten
LD0810R3

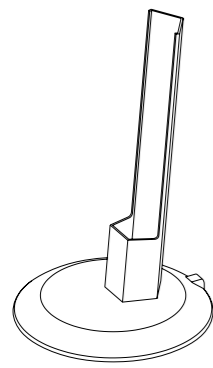


Grigio scuro
Dark gray
 RAL 7012
LD0810G3

Corpo in alluminio verniciato
Painted aluminum base

Componente non incluso
Component not included

Caricabatterie / *Charger* (pg. 519)



Ø 20 x 32 cm

Accessorio con doppia funzione: è principalmente una base di stazionamento, che trasforma Pencil in lampada da terra o da tavolo; collegato al caricabatterie, diventa una base di ricarica a contatto per il modulo luminoso.

Il modulo luminoso può essere usato nel suo alloggiamento fisso, ma anche rimosso e portato con sé da un ambiente all'altro.

A dual-function accessory: it is mainly used as a docking station, turning the lighting module Pencil into a floor or table lamp. Connected to the battery charger, it becomes a contact charging base for the lighting module.

The lighting module can be used in its fixed housing, or detached and carried from one place to another.

Pencil ^{PRO}

Supporti tavolo
Table bases



Dati tecnici Technical data



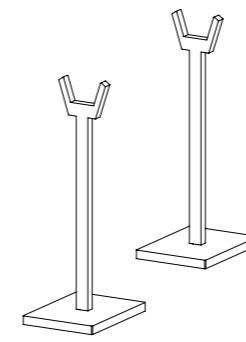
Finiture Finishes



Trasparente
Clear

LD081400

Supporti in PMMA trasparente
Transparent PMMA structure



12 x 9 x 28 cm

Elementi che trasformano Pencil in una lampada da tavolo. Il modulo luminoso può essere usato nel suo supporto, ma anche rimosso e portato con sé da un ambiente all'altro.

Elements that turn Pencil into a table lamp. The lighting module can be used in its fixed housing or detached and carried from one place to another.

Pencil ^{PRO}

Supporti parete orizzontale
Horizontal wall lamp brackets



Dati tecnici
Technical data

Finiture
Finishes

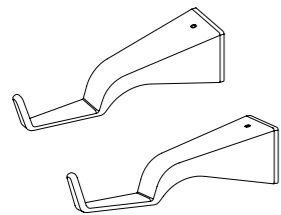


Bianco / *White*
RAL 9003
LD0813B3

Corten
LD0813R3

Grigio scuro
Dark gray
RAL 7012
LD0813G3

Supporti in pressofusione d'alluminio verniciato
Painted die-cast aluminum elements



10 x 3 x 2,5 cm

Supporti che trasformano Pencil in una lampada da parete orizzontale. Il modulo luminoso può essere usato nel suo supporto fisso, ma anche rimosso e portato con sé da un ambiente all'altro.

Brackets that turn Pencil into a horizontal wall lamp. The lighting module can be used in its fixed housing or detached and carried from one place to another.

Pencil ^{PRO}

Supporto parete verticale
Vertical wall lamp kit



Dati tecnici
Technical data

Finiture
Finishes

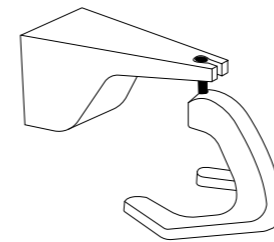


Bianco / *White*
RAL 9003
LD0815B3

Corten
LD0815R3

Grigio scuro
Dark gray
RAL 7012
LD0815G3

Supporto in pressofusione d'alluminio verniciato con particolari cromati
Painted die-cast aluminum element with chromed details



6,4 x 3,8 x 4,7 cm

Elemento che trasforma Pencil in una lampada da parete verticale, che ruota sul proprio asse longitudinale a 360°, in entrambi i sensi. Il modulo luminoso può essere usato nel suo supporto fisso, ma anche rimosso e portato con sé da un ambiente all'altro.

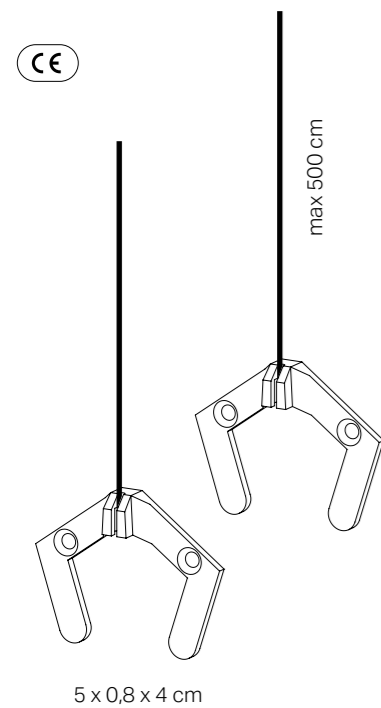
Element that turns Pencil into a vertical wall lamp, rotating on its longitudinal axis by 360°, in both directions. The lighting module can be used in its fixed housing or detached and carried from one place to another.

Pencil ^{PRO}

Supporto sospensione orizzontale
Horizontal suspension kit



Dati tecnici *Technical data*



Finiture *Finishes*



Bianco / *White*
RAL 9003
LD0812B3



Corten
LD0812R3



Grigio scuro
Dark gray
RAL 7012
LD0812G3

Supporto in pressofusione d'alluminio verniciato con particolari cromati
Painted die-cast aluminum element with chromed details

Componenti inclusi *Components included*

Cavo in acciaio e staffe
Steel cable and brackets

Elementi che trasformano Pencil in una lampada a sospensione orizzontale a luce diretta. Il modulo luminoso può essere usato nel suo supporto fisso, ma anche rimosso e portato con sé da un ambiente all'altro.

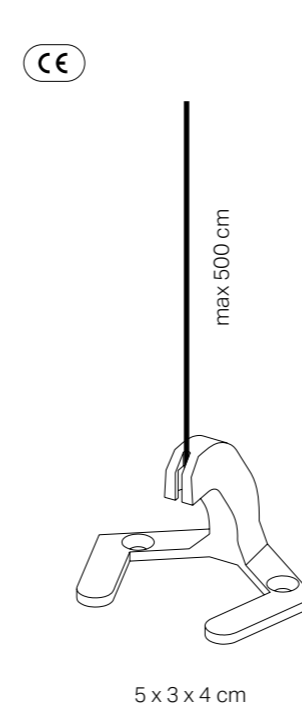
Element that turns Pencil into a horizontal pendant. The lighting module can be used in its fixed housing or detached and carried from one place to another.

Pencil ^{PRO}

Supporto sospensione verticale
Vertical suspension kit



Dati tecnici *Technical data*



Finiture *Finishes*



Bianco / *White*
RAL 9003
LD0811B3



Corten
LD0811R3



Grigio scuro
Dark gray
RAL 7012
LD0811G3

Supporto in pressofusione d'alluminio verniciato con particolari cromati
Painted die-cast aluminum element with chromed details

Componenti inclusi *Components included*

Cavo in acciaio e staffa
Steel cable and bracket

Elemento che trasforma Pencil in una lampada a sospensione verticale. Il modulo luminoso può essere usato nel suo supporto fisso, ma anche rimosso e portato con sé da un ambiente all'altro.

Element that turns Pencil into a vertical pendant. The lighting module can be used in its fixed housing, or detached and carried from one place to another.

Pina ^{PRO}

Design Zafferano

Pina è una collezione di lampade a batteria, portatili e ricaricabili, disponibili nei modelli da tavolo (due varianti) e da terra, alcuni con testa orientabile.

Un controllo "touch", presente sulla testa o sulla base della lampada, permette l'accensione, la regolazione dell'intensità luminosa e la selezione della temperatura di colore della luce. Grazie all'elevato grado di protezione, le lampade possono essere utilizzate anche all'esterno, ad eccezione dei modelli con finitura a foglia metallica, per i quali non si consiglia un uso prolungato in ambienti esterni.

Un sistema di controllo elettronico monitora e segnala l'autonomia residua della batteria, permettendo di ottimizzare le ricariche. Tutti i modelli sono dotati di base di ricarica a contatto.

Pina is a collection of cordless, rechargeable battery lamps, some featuring a tilting and adjustable lamp head. The collection includes two table lamps and a floor lamp. A touch control placed either on the base or on the lamp head allows switching on/off, dimming, and selecting the color temperature (K). With their high protection rating, the lamps are suitable for both indoor and outdoor use, except for the models with a metallic leaf finish, which are not recommended for prolonged outdoor exposure. All models feature an electronic control system that monitors the remaining autonomy, ensuring a constant luminous flux until the battery is depleted: recharging is therefore optimized and always properly done. All models are equipped with a contact charging base.



LINK TO VIDEO



Pina table lamp
sand → LD2650S3



Pina XXL floor lamp
titanium → **LD2670T3**

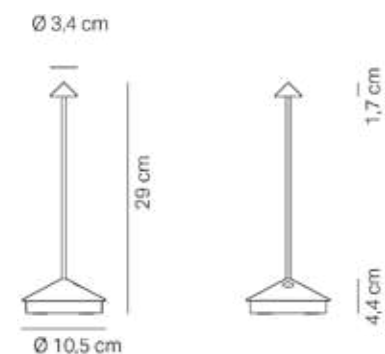


Pina L desk floor-table
lamp white → **LD2660B3**

Pina ^{PRO}

Lampada da tavolo
Table lamp

Dati tecnici Technical data



LED TOUCH DIMMER
2200-2700-3000 K | CRI>80 | 2.2 W
178-204-206 lm | beam angle 44.5°
5 V max 1 A | 50-60 Hz
IP54



Corpo in pressofusione di alluminio verniciato
Painted die-cast aluminum body

Diffusore in policarbonato
Polycarbonate diffuser

Adatta all'uso esterno (lampada IP54) e interno (lampada su base di ricarica IP20)
Suitable for outdoor (lamp IP54) and indoor use (lamp on charging base IP20)

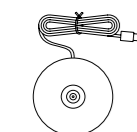
Durata di circa 12 h alla massima potenza
Battery lasts about 12 h at full power

Tempo di ricarica a 1A: 6/7 h
Charging time at 1A: 6/7 h

Pacco batteria al litio ricaricabile e sostituibile
Rechargeable and replaceable lithium battery pack

Avvertenze Remarks

Per effetto della natura manuale della tecnica adottata nella lavorazione con foglia metallica, l'aspetto finale della finitura delle lampade può risultare differente. Eventuali difformità attestano il pregio e l'unicità di ciascuna lampada e non vanno considerate come imperfezioni.
Due to the manual nature of the technique adopted in the application of the metal foil, the final appearance of the lamps' finishing can be different. Any apparent imperfections attest to the quality and exclusivity of each lamp and should not be considered as imperfections.



Ø 7,5 cm

Componenti inclusi Components included

Base di ricarica a contatto (USB-A)
Contact charging base (USB-A)

Accessori non inclusi Accessories not included

Caricatore a spina / USB charger → **LD0490UA**
5 V max 1 A | 100-240V | USB-A (pg. 519)

Finiture Finishes

IP54



Bianco / White
RAL 9003
LD2650B3



Corten
LD2650R3



Grigio scuro / Dark gray
LD2650N3



Nero / Black
RAL 9004
LD2650D3



Sabbia / Sand
LD2650S3



Oro / Gold
GHL
LD2650O3



Titanio / Titanium
MTI
LD2650T3



Bronzo / Bronze
MBR
LD2650W3

Finiture
Finishes

IP54



Foglia color oro
Gold color leaf
RAL 9003
LD2650BFO*

Foglia color argento
Silver color leaf
RAL 9003
LD2650BFA*

Foglia color rame
Copper color leaf
RAL 9003
LD2650RFR*

Pina table lamp
gold color leaf → **LD2650BFO**



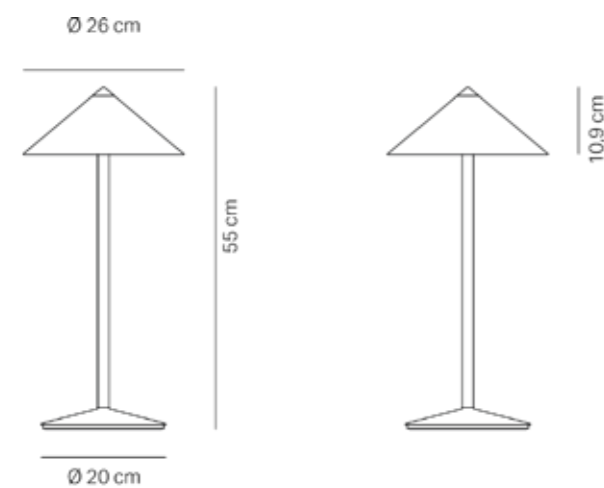
* Le lampade con finitura in foglia metallica (oro, argento, rame) non sono adatte ad un uso prolungato in ambiente esterno.

* The lamps with metallic-leaf finishes (gold, silver and copper) are not suitable for prolonged outdoor use.

Pina L DESK ^{PRO}

Lampada da tavolo
Table lamp

Dati tecnici Technical data



LED TOUCH DIMMER
2200-2700-3000 K | CRI>90 | 6.0 W
554-655-663 lm | beam angle 90.0°
5 V max 2A | 50-60 Hz
IP65



Corpo in pressofusione di alluminio verniciato
Painted die-cast aluminum body

Diffusore in policarbonato
Polycarbonate diffuser

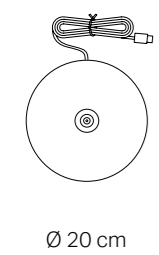
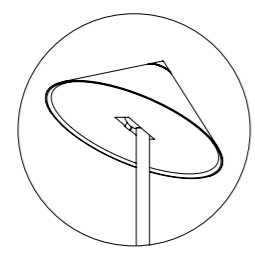
Testa magnetica orientabile
Magnetic swivel head

Adatta all'uso esterno (lampada IP65) e interno (lampada su base di ricarica IP20)
Suitable for outdoor (lamp IP65) and indoor use (lamp on charging base IP20)

Durata di circa 12/13 h alla massima potenza
Battery lasts about 12/13 h at full power

Tempo di ricarica a 2A: 8/9 h
Charging time at 2A: 8/9 h

Pacco batteria al litio ricaricabile e sostituibile
Rechargeable and replaceable lithium battery pack



Componenti inclusi
Components included

Base di ricarica a contatto (USB-A)
Contact charging base (USB-A)

Accessori non inclusi
Accessories not included

Caricatore / *Charger* → **LD0300UC**
5 V max 2,1 A | 100-240V | USB-A (pg. 519)

Finiture Finishes

IP65



Bianco / *White*
WRW
LD2660B3

Titanio / *Titanium*
MTI
LD2660T3

Bronzo / *Bronze*
MBR
LD2660W3

Oro / *Gold*
GHL
LD2660O3



Pina XXL ^{PRO}

Lampada da terra
Floor lamp

Dati tecnici

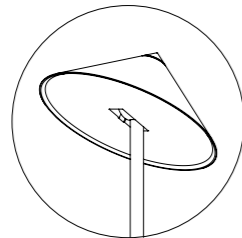
Technical data

Ø 26 cm



150 cm

Ø 26,6 cm



LED TOUCH DIMMER

2200-2700-3000 K | CRI>90 | 6.0 W
554-655-663 lm | beam angle 90.0°
5 V max 2A | 50-60 Hz

IP65



Corpo in pressofusione di alluminio verniciato
Painted die-cast aluminum body

Diffusore in policarbonato
Polycarbonate diffuser

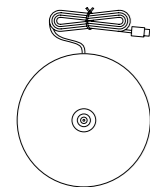
Testa magnetica orientabile
Magnetic swivel head

Adatta all'uso esterno (lampada IP65) e interno
(lampada su base di ricarica IP20)
*Suitable for outdoor (lamp IP65) and indoor use (lamp
on charging base IP20)*

Durata di circa 12/13 h alla massima potenza
Battery lasts about 12/13 h at full power

Tempo di ricarica a 2A: 8/9 h
Charging time at 2A: 8/9 h

Pacco batteria al litio ricaricabile e sostituibile
Rechargeable and replaceable lithium battery pack



Ø 24,7 cm

Componenti inclusi Components included

Base di ricarica a contatto (USB-A)
Contact charging base (USB-A)

Stelo (2pz.)
Stem (2 pcs.)

Accessori non inclusi Accessories not included

Caricatore / *Charger* → **LD0300UC**
5 V max 2,1 A | 100-240V | USB-A (pg. 519)

Finiture Finishes

IP65



Bianco / *White*
WRW
LD2670B3

Titanio / *Titanium*
MTI
LD2670T3

Bronzo / *Bronze*
MBR
LD2670W3

Oro / *Gold*
GHL
LD2670O3

Push-up^{PRO}

Design Zafferano

Push-up è una lampada da tavolo a batteria, portatile e ricaricabile. Premendo la parte superiore della lampada, questa si solleva e contemporaneamente si accende; premendo nuovamente fino alla chiusura, la lampada si spegne.

Sotto la base è presente un controllo "touch", che – quando la parte superiore della lampada è sollevata – permette lo spegnimento, la regolazione dell'intensità luminosa e la selezione della temperatura di colore della luce.

Grazie all'alto indice di protezione, la lampada è utilizzabile anche all'esterno.

Un sistema di controllo elettronico monitora e segnala l'autonomia residua della batteria, permettendo di ottimizzare le ricariche ed effettuarle sempre in maniera corretta.

È dotata di base di ricarica a contatto.

Push-up is a cordless, rechargeable battery table lamp. Pushing the lid down, lifts the diffuser up and turns the light on; pushing the lid back down, closes the lamp while turning the light off. A touch control hidden under the base allows switching on/off, dimming, and selecting the color temperature (K). Suitable for both indoor and outdoor use, it features an electronic control system that monitors and indicates the remaining battery life, allowing for optimized charging. The lamp is equipped with a contact charging base.



LINK TO VIDEO



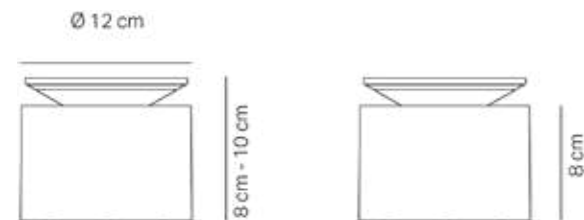
Push-up table lamp
ochre → **LD1050H3**

Push-Up ^{PRO}

Lampada da tavolo
Table lamp

Dati tecnici

Technical data



LED TOUCH DIMMER

2200-2700-3000 K | CRI>80 | 2.2 W
207-235-248 lm | beam angle 45°
5 V max 1A | 50-60 Hz

IP54



Corpo in pressofusione di alluminio verniciato
Painted die-cast aluminum body

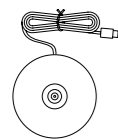
Diffusore in policarbonato
Polycarbonate diffuser

Adatta all'uso esterno (lampada IP54) e interno
(lampada su base di ricarica IP20)
*Suitable for outdoor (lamp IP54) and indoor use (lamp
on charging base IP20)*

Durata di circa 11/12 h alla massima potenza
Battery lasts about 11/12 h at full power

Tempo di ricarica a 1A: 5/6 h
Charging time at 1A: 5/6 h

Pacco batteria al litio ricaricabile e sostituibile
Rechargeable and replaceable lithium battery pack



Componenti inclusi Components included

Base di ricarica a contatto (USB-A)
Contact charging base (USB-A)

Accessori non inclusi Accessories not included

Caricatore a spina / USB charger → **LD0490UA**
5 V max 1A | 100-240V | USB-A (pg. 519)

Finiture Finishes

IP54



Bianco / *White*
RAL 9003
LD1050B3

Corten
LD1050R3

Grigio scuro
Dark gray
LD1050N3

Sabbia / *Sand*
LD1050S3

Ocra / *Ochre*
RAL 1006
LD1050H3



Royal Family Wi-Fi ^{PRO}

Design Lucchese design

Royal Family è una lampada da tavolo a batteria, portatile e ricaricabile, è controllabile anche da remoto, mediante l'utilizzo dell'applicazione Zafferano Lighting (pag. 6). Nella parte superiore della testa è presente un controllo "touch", che permette l'accensione, la dimmerazione a 4 step (100%, 60%, 30%, 6%) e la selezione della temperatura di colore della luce. Grazie all'elevato grado di protezione, la lampada può essere utilizzata anche all'esterno, ad eccezione del modello con finitura a foglia metallica, per il quale non si consiglia un uso prolungato in ambienti esterni. Un sistema di controllo elettronico assicura un flusso luminoso costante fino all'esaurimento della batteria, monitora l'autonomia residua e la segnala, aiutando a ottimizzare le ricariche. È dotata di base di ricarica a contatto.

Royal Family is a cordless, rechargeable battery table lamp embellished with hand-blown and handcrafted borosilicate glass decorative elements; it can be remotely controlled using the Zafferano Lighting app (see page 6).

A touch control placed on the lamp head allows turning on/off, 4-step dimming (100%, 60%, 30%, 6%) and selecting the color temperature (K).

With its high protection rating, the lamp is suitable for both indoor and outdoor use, except for the model with a metallic leaf finish, which is not recommended for prolonged outdoor exposure. The lamp features an electronic control system that ensures a constant light output until the battery is depleted, monitors the remaining battery autonomy, and indicates it, helping to optimize charging. The lamp is equipped with a contact charging base.



LINK TO VIDEO



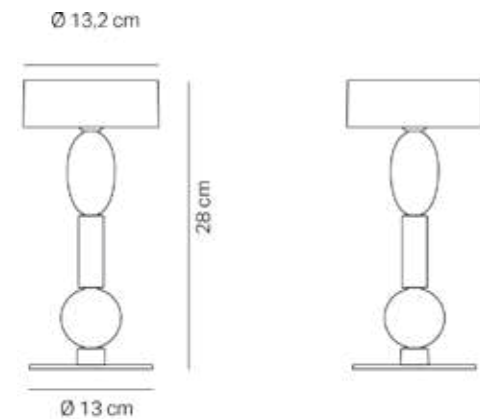
Royal Family Wi-Fi table lamp
titanium → **LD1160T3**

Royal Family Wi-Fi^{PRO}

Lampada da tavolo
Table lamp

Dati tecnici

Technical data



LED TOUCH DIMMER

2200-2700-3000-4000 K | CRI>90 | 3.2 W
300-342-343-359 lm | beam angle 100°
5 V max 2A | 50-60 Hz

IP65



Corpo in pressofusione di alluminio verniciato
Painted die-cast aluminum body

Elementi decorativi in vetro
Decorative glass elements

Diffusore in policarbonato prismatico
Prismatic polycarbonate diffuser

Adatta all'uso esterno (lampada IP65) e interno (lampada su base di ricarica IP20)
Suitable for outdoor (lamp IP65) and indoor use (lamp on charging base IP20)

Durata 8-36 h, in base alla regolazione del flusso luminoso e alle impostazioni del Wi-Fi
Battery lasts 8-36 h, depending on the luminous flux and Wi-Fi setting

Tempo di ricarica a 2A: 4 h
Charging time at 2A: 4 h

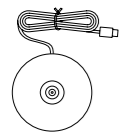
Pacco batteria al litio ricaricabile e sostituibile
Rechargeable and replaceable lithium battery pack

Firmware del dispositivo aggiornabile da remoto
Remotely upgradable device firmware

Avvertenze Remarks

Per poter funzionare in modalità Wi-Fi, la lampada deve essere collegata a una rete con frequenza 2,4 GHz.

In order to work in Wi-Fi mode, the lamp must be connected to a 2.4 GHz frequency network.



Ø 11,3 cm

Componenti inclusi Components included

Base di ricarica a contatto (USB-C)
Contact charging base (USB-C)

Accessori non inclusi Accessories not included

Caricatore a spina / *USB charger* → **LD1490UA**
5V max 2A | 200-240V | USB-C (pg. 519)

Finiture Finishes

IP65



Bianco / *White*
WRW
LD1160B3



Titanio / *Titanium*
MTI
LD1160T3



Foglia color oro / *Gold color leaf*
LD1160BFO*



Royal Family Wi-Fi table lamp
white → **LD1160B3**

* La lampada con finitura in foglia metallica oro non è adatta ad un uso prolungato in ambiente esterno.

* *The lamp with gold metallic-leaf finish is not suitable for extended outdoor use.*

Sister Light Wi-Fi ^{PRO}

Design Federico de Majo

Sister Light è una collezione di lampade da tavolo a batteria, portatili e ricaricabili, disponibili in due modelli, controllabili anche da remoto mediante l'utilizzo dell'applicazione Zafferano Lighting (pag. 6).

Nella parte superiore della testa è presente un controllo "touch", che permette l'accensione, la dimmerazione a 4 step (100%, 60%, 30%, 6%) e la selezione della temperatura di colore della luce. Grazie all'alto indice di protezione, le lampade sono utilizzabili anche all'esterno.

Un sistema di controllo elettronico assicura un flusso luminoso costante fino all'esaurimento della batteria, monitora l'autonomia residua e la segnala, aiutando a ottimizzare le ricariche. Tutti i modelli si ricaricano in due modi: svitando la testa e posizionandola sulla base di ricarica a contatto (inclusa), oppure appoggiando direttamente l'intera lampada sulla base di ricarica.

Sister Light is a collection of cordless, rechargeable battery lamps that can be remotely controlled using the Zafferano Lighting app (see page 6).

The collection includes a table lamp in two heights. A touch control placed on the lamp head allows switching on/off, 4-step dimming (100%, 60%, 30%, 6%) and selecting the color temperature (K).

Suitable for both indoor and outdoor use, the lamps feature an electronic control system that ensures a constant light output until the battery is depleted, monitors the remaining battery autonomy, and indicates it, helping to optimize charging. All models can be recharged in two ways: by unscrewing the lamp head and placing it on the contact charging base (included), or by placing the entire lamp directly on the charging base.



LINK TO VIDEO

Sister Light Wi-Fi table lamp
copper → **LD2080R3**
42 Restaurant & Bar
Esztergom, Hungary
Photo Patrik Fábian



Sister Light Wi-Fi mini table
green → **LD2181V3**



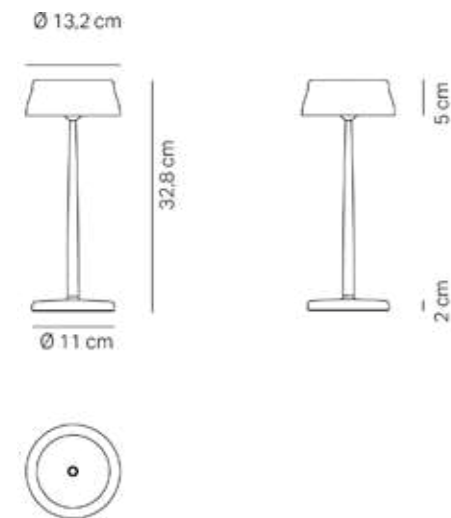
Sister Light Wi-Fi mini table
pearly black → **LD2081N3**

Sister Light Wi-Fi ^{PRO}

Lampada da tavolo
Table lamp

Dati tecnici

Technical data



LED TOUCH DIMMER

2200-2700-3000-4000 K | CRI>90 | 3.2 W
300-342-343-359 lm | beam angle 100°
5 V max 2A | 50-60 Hz

IP65



Corpo in alluminio anodizzato spazzolato
(oro, rame, verde) oppure verniciato
(bianco perlato, nero perlato, avorio)
*Brushed anodized (gold, copper, green) or painted aluminum
body (pearly white, pearly black, ivory)*

Diffusore in policarbonato prismatico
Prismatic polycarbonate diffuser

Adatta all'uso esterno (lampada IP65) e interno (lampada
su base di ricarica IP20)
*Suitable for outdoor (lamp IP65) and indoor use (lamp on
charging base IP20)*

Resistenza agli urti (IK07) e alla nebbia salina (oltre 1000 h)
Impact resistance (IK07) and salt spray resistance (over 1000 h)

Durata 8 - 36 h, in base alla regolazione del flusso luminoso
e alle impostazioni del Wi-Fi
*Battery lasts 8 - 36 h, depending on the luminous
flux and Wi-Fi setting*

Tempo di ricarica a 2A: 4 h
Charging time at 2A: 4 h

Pacco batteria al litio ricaricabile e sostituibile
Rechargeable and replaceable lithium battery pack

Firmware del dispositivo aggiornabile da remoto
Remotely upgradable device firmware

Avvertenze

Remarks

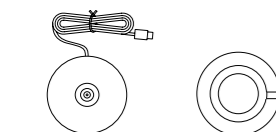
Per poter funzionare in modalità Wi-Fi, la lampada deve essere
collegata a una rete con frequenza 2,4 GHz.

*In order to work in Wi-Fi mode, the lamp must be connected to a 2.4
GHz frequency network.*

Accessori non inclusi

Accessories not included

Caricatore / *Charger* → **LD0300UC**
5 V max 2,1 A | 100-240V | USB-A (pg. 519)



Ø 7,5 cm

Componenti inclusi

Components included

Base di ricarica a contatto (USB-A)
Contact charging base (USB-A)

Adattatore per base di ricarica a contatto
Contact charging base adapter

Finiture

Finishes

IP65



Oro / Gold

LD2080O3



Rame / Copper

LD2080R3



Verde / Green

LD2080V3



Bianco perlato / Pearly white

RAL 9010
LD2080B3



Nero perlato / Black pearly

RAL 9011
LD2080D3



Avorio / Ivory

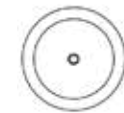
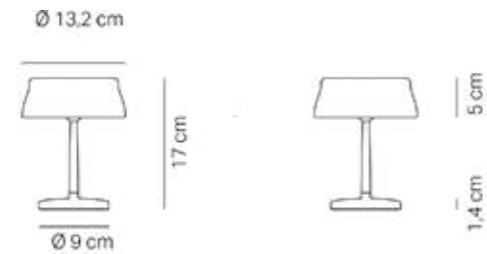
RAL 1015
LD2080I3

Sister Light Wi-Fi mini ^{PRO}

Lampada da tavolo
Table lamp

Dati tecnici

Technical data



LED TOUCH DIMMER

2200-2700-3000-4000 K | CRI>90 | 3.2 W
300-342-343-359 lm | beam angle 100°
5 V max 2A | 50-60 Hz

IP65



Corpo in alluminio anodizzato spazzolato (oro, rame, verde) oppure verniciato (bianco perlato, nero perlato, avorio)
Brushed anodized (gold, copper, green) or painted aluminum body (pearly white, pearly black, ivory)

Diffusore in policarbonato prismatico
Prismatic polycarbonate diffuser

Adatta all'uso esterno (lampada IP65) e interno (lampada su base di ricarica IP20)
Suitable for outdoor (lamp IP65) and indoor use (lamp on charging base IP20)

Resistenza agli urti (IK07) e alla nebbia salina (oltre 1000 h)
Impact resistance (IK07) and salt spray resistance (over 1000 h)

Durata 8 - 36 h, in base alla regolazione del flusso luminoso e alle impostazioni del Wi-Fi
Battery lasts 8 - 36 h, depending on the luminous flux and Wi-Fi setting

Tempo di ricarica a 2A: 4 h
Charging time at 2A: 4 h

Pacco batteria al litio ricaricabile e sostituibile
Rechargeable and replaceable lithium battery pack

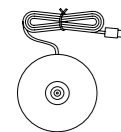
Firmware del dispositivo aggiornabile da remoto
Remotely upgradable device firmware

Avvertenze

Remarks

Per poter funzionare in modalità Wi-Fi, la lampada deve essere collegata a una rete con frequenza 2,4 GHz.

In order to work in Wi-Fi mode, the lamp must be connected to a 2.4 GHz frequency network.



Ø 7,5 cm

Componenti inclusi

Components included

Base di ricarica a contatto (USB-A)
Contact charging base (USB-A)

Accessori non inclusi

Accessories not included

Caricatore / *Charger* → **LD0300UC**
5 V max 2,1 A | 100-240V | USB-A (pg. 519)

Finiture

Finishes

IP65



Oro / Gold

LD2081O3



Rame / Copper

LD2081R3



Verde / Green

LD2081V3



Bianco perlato / Pearly white

RAL 9010

LD2081B3



Nero perlato / Black pearly

RAL 9011

LD2081D3



Avorio / Ivory

RAL 1015

LD2081I3

Soffio ^{PRO}

Design Federico de Majo

Soffio è una lampada da tavolo a batteria, portatile e ricaricabile, con diffusore in vetro soffiato in due modelli, uno dei quali può essere utilizzato come vaso contenitore. Sulla base della lampada è presente un controllo "touch", che permette l'accensione, la dimmerazione a 4 step e la selezione della temperatura di colore della luce. La lampada offre inoltre la possibilità di memorizzare manualmente l'impostazione della dimmerazione: all'accensione successiva, l'intensità luminosa sarà quella selezionata in precedenza. Grazie a un alto indice di protezione, la lampada è utilizzabile anche all'esterno. Un sistema di controllo elettronico garantisce un flusso luminoso costante fino all'esaurimento della batteria, monitora e segnala l'autonomia residua, permettendo di ottimizzare le ricariche. È dotata di base di ricarica a contatto.

Soffio is a cordless, rechargeable battery lamp, with a blown glass diffuser available in two models, one of which can also be used as a container vase.

A touch control placed on the base allows switching on/off, 4-step dimming (100%, 60%, 30%, 6%), and selecting the color temperature (K). The lamp also offers the option to manual save the dimming setting: when turned on again, the light intensity will be the previously selected one.

Suitable for both indoor and outdoor use, both lamps feature an electronic control system that ensures a constant light output until the battery is depleted, monitors the remaining battery autonomy, and indicates it, helping to optimize charging.

The lamp is equipped with a contact charging base.



LINK TO VIDEO



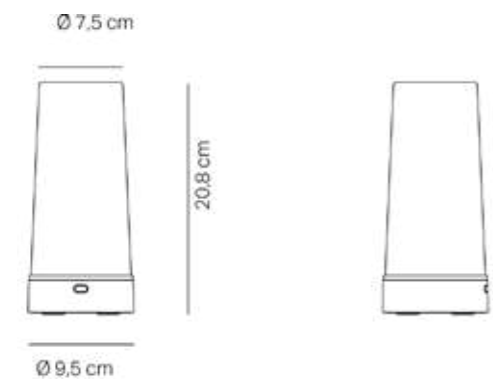
Soffio table lamp matte
gold - amber → **LD1121004**

Soffio ^{PRO}

Lampada da tavolo
Table lamp

Dati tecnici

Technical data



LED TOUCH DIMMER

2200-2700-3000 K | CRI>80 | 2.0 W
244-263-273 lm | beam angle 180°
5 V max 2A | 50-60 Hz

IP65



Corpo in pressofusione di alluminio verniciato
Painted die-cast aluminum body

Elemento in vetro borosilicato
Borosilicate glass element

Diffusore in policarbonato opale
Opal polycarbonate diffuser

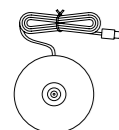
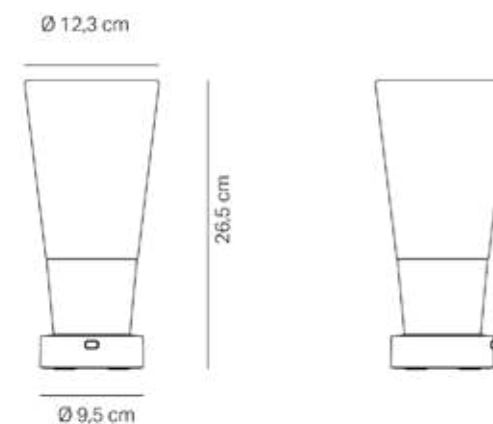
Adatta all'uso esterno (lampada IP65) e interno (lampada su base di ricarica IP20)
Suitable for outdoor (lamp IP65) and indoor use (lamp on charging base IP20)

Durata di circa 10/11 h alla massima potenza
Battery lasts about 10/11 h at full power

Tempo di ricarica a 2A: 3/4 h
Charging time at 2A: 3/4 h

Pacco batteria al litio ricaricabile e sostituibile
Rechargeable and replaceable lithium battery pack

Disponibile in 2 modelli
Available in 2 models



Ø 7,5 cm

Componenti inclusi Components included

Base di ricarica a contatto (USB-C)
Contact charging base (USB-C)

Accessori non inclusi Accessories not included

Caricatore a spina / USB charger → **LD1490UA**
5V max 2A | 200-240V | USB-C (pg. 519)

Finiture Finishes

IP65



Oro - Sabbiato
Gold - Sandblasted
LD1122001

Oro - Ambra
Gold - Amber
LD1122004

Oro - Sabbiato
Gold - Sandblasted
LD1121001

Oro - Ambra
Gold - Amber
LD1121004



Soffio table lamp Gold - Sandblasted + Gold - Amber
→ **LD1122001 + LD1122004**

Super O ^{PRO}

Design Studio Kairos

Super O è una collezione di lampade a batteria, portatili e ricaricabili, disponibili in varie tipologie: da tavolo, da terra in tre varianti, terra sospesa in tre varianti, da parete in due modelli, e a sospensione.

Il modulo luminoso si fissa alla montatura di ciascun modello tramite un magnete, e – ruotando a 360° – permette di orientare la luce; inoltre, si rimuove in modo pratico e si ricarica comodamente connettendolo all'apposito disco di ricarica a contatto, incluso. Un controllo "touch" presente nella parte superiore del modulo permette l'accensione, la dimmerazione a 4 step (100%, 60%, 30%, 6%) e la selezione della temperatura di colore della luce.

Un sistema di controllo elettronico monitora l'autonomia residua e garantisce un flusso luminoso costante fino all'esaurimento della batteria, permettendo di ottimizzare le ricariche ed effettuarle sempre in maniera corretta. Adatta esclusivamente a uso interno.

Super O is a collection of cordless, rechargeable battery lamps consisting of table lamp, floor lamp (three variants), ceiling-suspended floor lamp (three variants), sconce (two variants), and a pendant.

The LED module is attached to the frame of the lamps with a magnetic mount. It can rotate 360°, allowing to direct the flow of light; and can be easily removed from the frame and conveniently recharged on the provided contact charging puck.

A touch sensor on the module allows switching on/off, 4-step dimming (100%, 60%, 30%, 6%) and selecting the color temperature (K).


Suitable for indoor use only, the lamp features an electronic control system that ensures a constant light output until the battery is depleted, monitors the remaining battery autonomy, and indicates it, helping to optimize charging.



LINK TO VIDEO



Super O ceiling-suspended floor lamp
(1 Lighting module), black → **LD1157N3**



Super O sconce white → **LD1151B3**
Liola multipurposed three-legged black → **ZLS0104**
Lido bottle, blue stripes → **RIG1501**

Super O floor lamp (2 Lighting modules)
black → **LD1155N3**

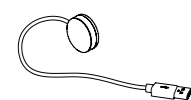
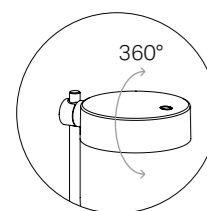
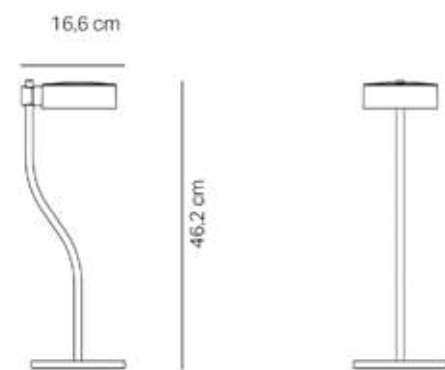


Super O ^{PRO}

Lampada da tavolo
Table lamp

Dati tecnici

Technical data



Ø 3 x 1 cm

LED TOUCH DIMMER

2700-3150-4000 K | CRI>90 | 3.5 W

287-331-336 lm | beam angle 94°

5 V max 2A | 50-60 Hz

IP65



Corpo in pressofusione di alluminio verniciato
Painted die-cast aluminum body

Diffusore in policarbonato prismatico
Prismatic polycarbonate diffuser

Adatta all'uso interno
Suitable for indoor use

Durata 11-160 h, in base alla regolazione del flusso luminoso
Battery lasts 11-160 h, depending on the luminous flux setting

Tempo di ricarica a 2A: 5 h
Charging time at 2A: 5 h

Pacco batteria al litio ricaricabile e sostituibile
Rechargeable and replaceable lithium battery pack

Componenti inclusi Components included

Disco per ricarica a contatto (USB-A)
Contact charging puck (USB-A)

Accessori non inclusi Accessories not included

Caricatore / *Charger* → **LD0300UC**
5 V max 2,1 A | 100-240V | USB-A (pg. 519)

Finiture

Finishes

IP65



Bianco / *White*
RAL 9003
LD1152B3



Nero / *Black*
RAL 9005
LD1152N3



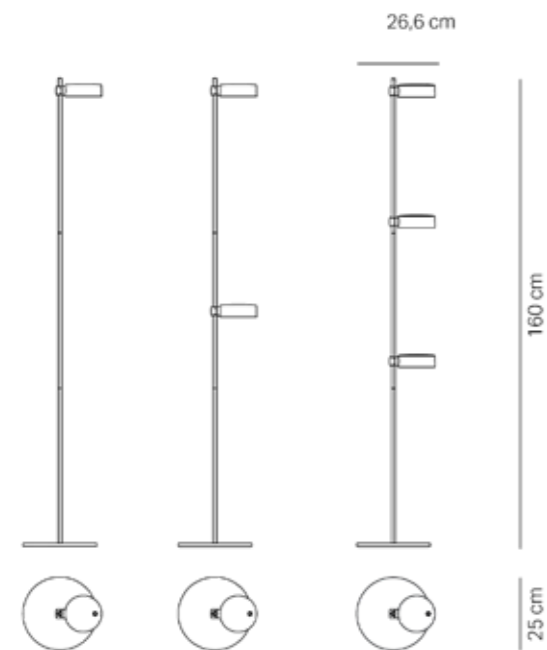
Super O table lamp
white → **LD1152B3**

Super O ^{PRO}

Lampada da terra
Floor lamp

Dati tecnici

Technical data



LED TOUCH DIMMER

2700-3150-4000 K | CRI>90 | 3.5 W

287-331-336 lm | beam angle 94°

5 V max 2A | 50-60 Hz

IP65



Corpo in pressofusione di alluminio verniciato

Painted die-cast aluminum body

Diffusore in policarbonato prismatico

Prismatic polycarbonate diffuser

Adatta all'uso interno

Suitable for indoor use

Durata 11-160 h, in base alla regolazione del flusso luminoso

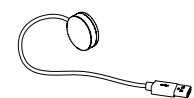
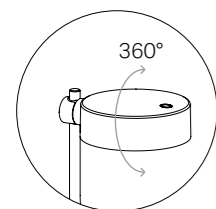
Battery lasts 11-160 h, depending on the luminous flux setting

Tempo di ricarica a 2A: 5 h

Charging time at 2A: 5 h

Pacco batteria al litio ricaricabile e sostituibile

Rechargeable and replaceable lithium battery pack



Ø 3 x 1 cm

Componenti inclusi

Components included

Disco per ricarica a contatto (USB-A)
Contact charging puck (USB-A)

Accessori non inclusi

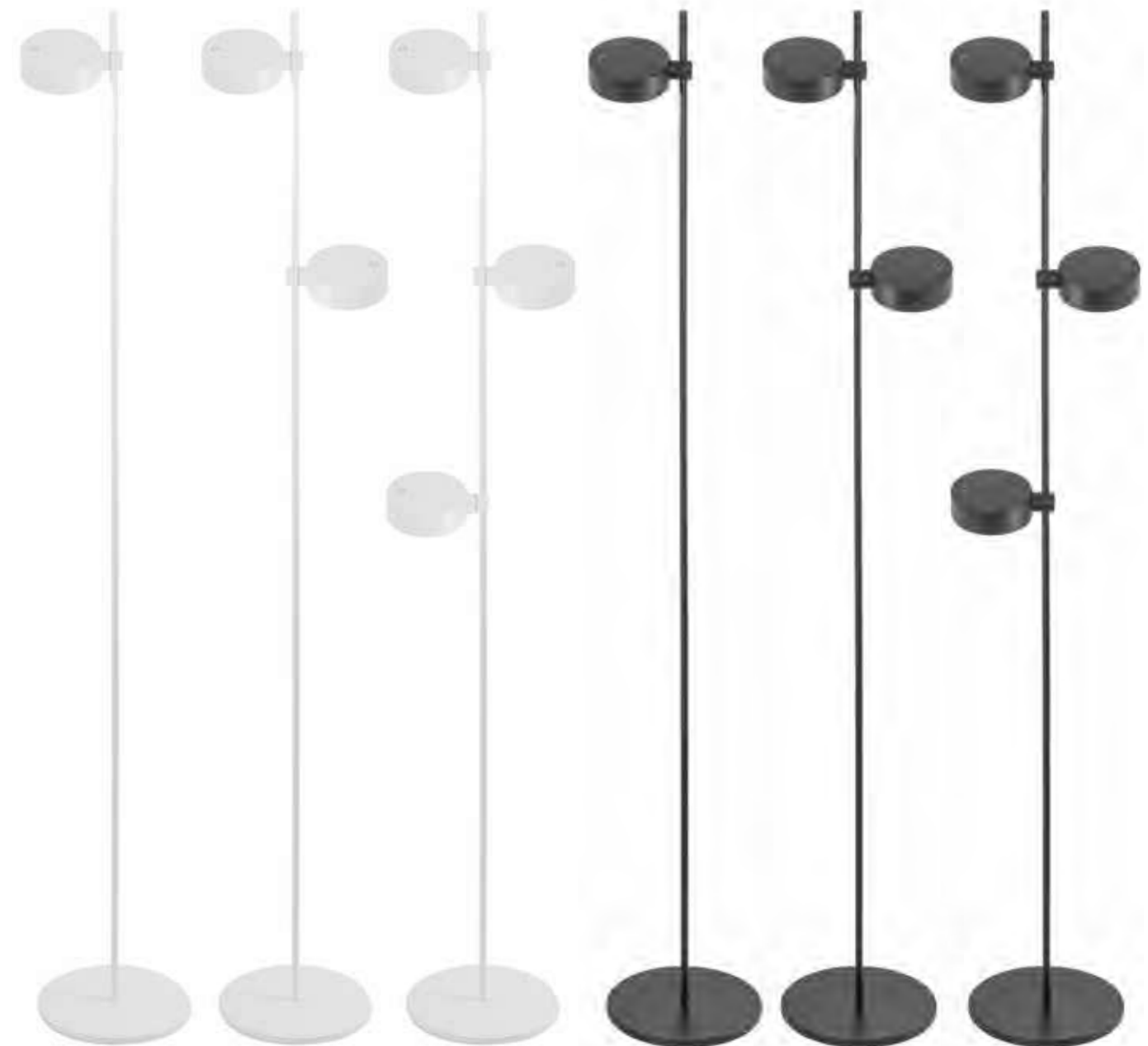
Accessories not included

Caricatore / *Charger* → **LD0300UC**
5 V max 2,1 A | 100-240V | USB-A (pg. 519)

Finiture

Finishes

IP65



Bianco / *White*

RAL 9003

1 Modulo luce

1 Lighting module

LD1154B3

2 Moduli luce

2 Lighting modules

LD1155B3

3 Moduli luce

3 Lighting modules

LD1156B3

Nero / *Black*

RAL 9005

1 Modulo luce

1 Lighting module

LD1154N3

2 Moduli luce

2 Lighting modules

LD1155N3

3 Moduli luce

3 Lighting modules

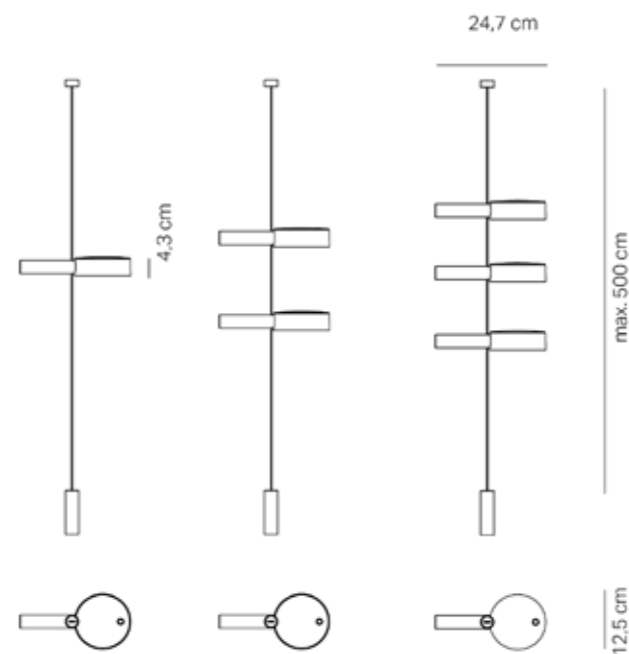
LD1156N3

Super O ^{PRO}

Lampada da terra sospesa
Ceiling – suspended floor lamp

Dati tecnici

Technical data



LED TOUCH DIMMER

2700-3150-4000 K | CRI>90 | 3.5 W

287-331-336 lm | beam angle 94°

5 V max 2A | 50-60 Hz

IP65



Corpo in pressofusione di alluminio verniciato

Painted die-cast aluminum body

Diffusore in policarbonato prismatico

Prismatic polycarbonate diffuser

Adatta all'uso interno

Suitable for indoor use

Durata 11-160 h, in base alla regolazione del flusso luminoso

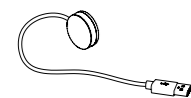
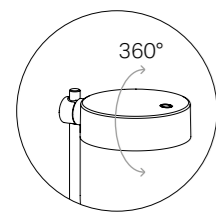

Battery lasts 11-160 h, depending on the luminous flux setting

Tempo di ricarica a 2A: 5 h

Charging time at 2A: 5 h

Pacco batteria al litio ricaricabile e sostituibile

Rechargeable and replaceable lithium battery pack



Ø 3 x 1 cm

Componenti inclusi

Components included

Disco per ricarica a contatto / *Contact charging puck*

Cavo di colore grigio scuro / *Dark gray cable*

Cavo di colore rosso / *Red cable*

Contrappeso da terra / *Floor counterweight*

Contrappeso modulo luce

Counterweight for lighting module

Accessori non inclusi

Accessories not included

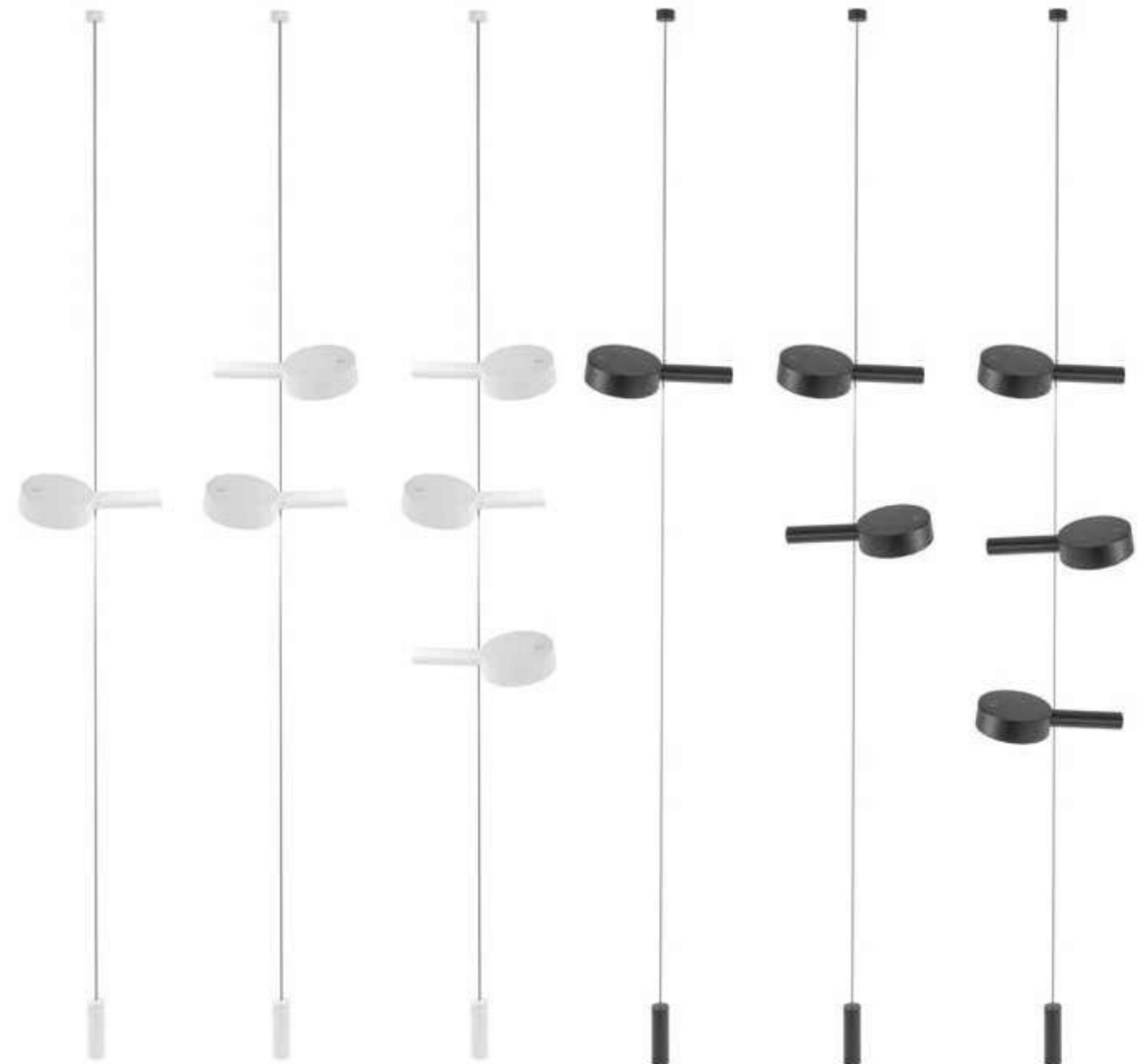
Caricatore / *Charger* → **LD0300UC**

5 V max 2,1 A | 100-240V | USB-A (pg. 519)

Finiture

Finishes

IP65



Bianco / *White*

RAL 9003

1 Modulo luce

1 Lighting module

LD1157B3

2 Moduli luce

2 Lighting modules

LD1158B3

3 Moduli luce

3 Lighting modules

LD1159B3

Nero / *Black*

RAL 9005

1 Modulo luce

1 Lighting module

LD1157N3

2 Moduli luce

2 Lighting modules

LD1158N3

3 Moduli luce

3 Lighting modules

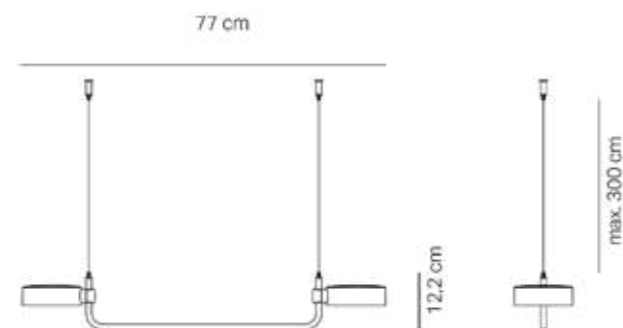
LD1159N3

Super O ^{PRO}

Lampada a sospensione
Pendant

Dati tecnici

Technical data



LED TOUCH DIMMER

2700-3150-4000 K | CRI>90 | 2x3.5 W
2x287-2x331-2x336 lm | beam angle 94°
5 V max 2A | 50-60 Hz

IP65



Corpo in pressofusione di alluminio verniciato
Painted die-cast aluminum body

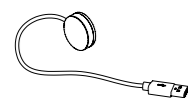
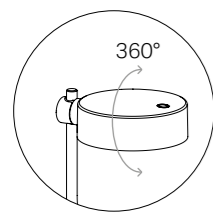
Diffusore in policarbonato prismatico
Prismatic polycarbonate diffuser

Adatta all'uso interno
Suitable for indoor use

Durata 11-160 h, in base alla regolazione del flusso luminoso
Battery lasts 11-160 h, depending on the luminous flux setting

Tempo di ricarica a 2A: 5 h
Charging time at 2A: 5 h

Pacco batteria al litio ricaricabile e sostituibile
Rechargeable and replaceable lithium battery pack



Ø 3 x 1 cm

Componenti inclusi Components included

Disco per ricarica a contatto
Contact charging puck

Accessori non inclusi Accessories not included

Caricatore / *Charger* → **LD0300UC**
5 V max 2,1 A | 100-240V | USB-A (pg. 519)

Finiture

Finishes

IP65



Bianco / *White*
RAL 9003
LD1153B3

Nero / *Black*
RAL 9005
LD1153N3



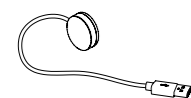
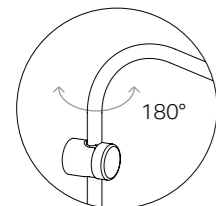
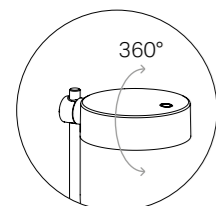
Super O pendant
black → **LD1153N3**

Super O ^{PRO}

Lampada da parete
Sconce

Dati tecnici

Technical data



Ø 3 x 1 cm

LED TOUCH DIMMER

2700-3150-4000 K | CRI>90 | 3.5 W

287-331-336 lm | beam angle 94°

5 V max 2A | 50-60 Hz

IP65



Corpo in pressofusione di alluminio verniciato

Painted die-cast aluminum body

Diffusore in policarbonato prismatico

Prismatic polycarbonate diffuser

Adatta all'uso interno

Suitable for indoor use

Durata 11-160 h, in base alla regolazione del flusso luminoso

Battery lasts 11-160 h, depending on the luminous flux setting

Tempo di ricarica a 2A: 5 h

Charging time at 2A: 5 h

Pacco batteria al litio ricaricabile e sostituibile

Rechargeable and replaceable lithium battery pack

Componenti inclusi Components included

Disco per ricarica a contatto
Contact charging puck

Accessori non inclusi Accessories not included

Caricatore / *Charger* → **LD0300UC**
5 V max 2,1 A | 100-240V | USB-A (pg. 519)

Finiture

Finishes

IP65



Bianco / *White*

RAL 9003

LD1151B3

Nero / *Black*

RAL 9005

LD1151N3



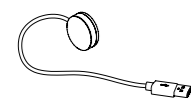
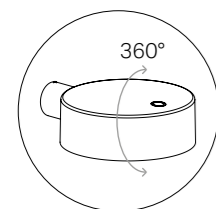
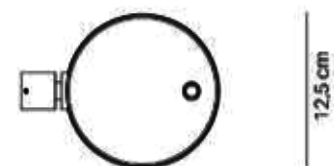
Super O wall lamp
black → **LD1151N3**

Super O ^{PRO}

Lampada da parete
Sconce

Dati tecnici

Technical data



Ø 3 x 1 cm

LED TOUCH DIMMER

2700-3150-4000 K | CRI>90 | 3.5 W
287-331-336 lm | beam angle 94°
5 V max 2A | 50-60 Hz

IP65



Corpo in pressofusione di alluminio verniciato
Painted die-cast aluminum body

Diffusore in policarbonato prismatico
Prismatic polycarbonate diffuser

Adatta all'uso interno
Suitable for indoor use

Durata 11-160 h, in base alla regolazione del flusso luminoso
Battery lasts 11-160 h, depending on the luminous flux setting

Tempo di ricarica a 2A: 5 h
Charging time at 2A: 5 h

Pacco batteria al litio ricaricabile e sostituibile
Rechargeable and replaceable lithium battery pack

Componenti inclusi Components included

Disco per ricarica a contatto
Contact charging puck

Accessori non inclusi Accessories not included

Caricatore / *Charger* → **LD0300UC**
5 V max 2,1 A | 100-240V | USB-A (pg. 519)

Finiture

Finishes

IP65



Bianco / *White*
RAL 9003
LD1150B3

Nero / *Black*
RAL 9005
LD1150N3



Swap ^{PRO}

Design Studio Kairos, Federico de Majo

Swap è una collezione di lampade da tavolo a batteria, portatili e ricaricabili, disponibili in due modelli.

Nella parte superiore della testa è presente un controllo "touch", che permette l'accensione, la dimmerazione a 4 step e la selezione della temperatura di colore della luce. Grazie all'alto indice di protezione, le lampade sono utilizzabili anche all'esterno. Un sistema di controllo elettronico monitora e segnala l'autonomia residua della batteria, permettendo di ottimizzare le ricariche. Le lampade sono dotate di base di ricarica a contatto. Le lampade della collezione Swap sono personalizzabili con cover e paralumi in vari materiali, acquistabili separatamente (pag. 186-189).

Swap is a collection of cordless, rechargeable battery table lamps. The collection includes a table lamp in two heights. A touch control placed on the lamp head allows switching on/off, 4-step dimming (100%, 60%, 30%, 6%) and selecting the color temperature (K). Suitable for both indoor and outdoor use, the lamps feature an electronic control system that monitors and indicates the remaining battery life, allowing for optimized charging. All models are equipped with a contact charging base. Swap lamps can be customised with covers and lampshades in various materials, to be purchased separately (pg. 186-189)



LINK TO VIDEO



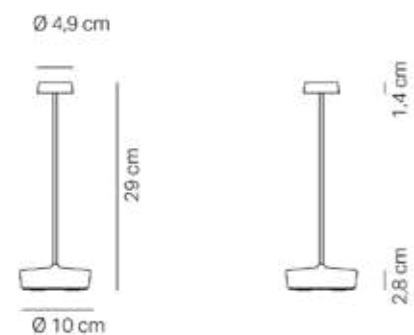
Swap table lamp white
→ LD3130B3

Swap ^{PRO}

Lampada da tavolo
Table lamp

Dati tecnici

Technical data



LED TOUCH DIMMER

2200-2700-3000 K | CRI>90 | 2.0 W

175-198-205 lm | beam angle 90°

5V max.2A | 50-60 Hz

IP65



Corpo in pressofusione di alluminio verniciato
Painted die-cast aluminum body

Diffusore in policarbonato satinato
Satin polycarbonate diffuser

Testa predisposta al fissaggio magnetico delle cover
Heads prepared for magnetic cover attachment

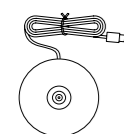
Adatta all'uso esterno (lampada IP65) e interno
(lampada su base di ricarica IP20)
*Suitable for outdoor (lamp IP65) and indoor use (lamp
on charging base IP20)*

Resistenza alla nebbia salina (1500h)
Salt spray resistance (1500h)

Durata di circa 16/17 h alla massima potenza
Battery lasts about 16/17 h at full power

Tempo di ricarica a 2A: 3/4 h
Charging time at 2A: 3/4 h

Pacco batteria al litio ricaricabile e sostituibile
Rechargeable and replaceable lithium battery pack



Ø 7,5 cm

Componenti inclusi Components included

Base di ricarica a contatto (USB-C)
Contact charging base (USB-C)

Accessori non inclusi Accessories not included

Caricatore a spina / *USB charger* → **LD1490UA**
5V max 2A | 200-240V | USB-C (pg. 519)

Finiture

Finishes

IP65



Bianco / *White*
RAL 9003
LD3130B3



Corten
LD3130R3



Nero / *Black*
RAL 9004
LD3130D3



Bronzo / *Bronze*
MBR
LD3130W3



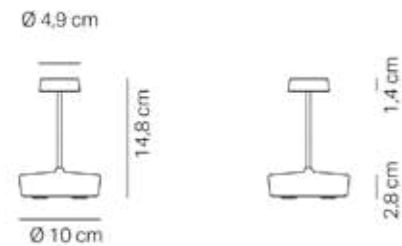
Oro opaco / *Matt gold*
MGO
LD3130O3

Swap mini ^{PRO}

Lampada da tavolo
Table lamp

Dati tecnici

Technical data



LED TOUCH DIMMER

2200-2700-3000 K | CRI>90 | 2.0 W

175-198-205 lm | beam angle 90°

5V max.2A | 50-60 Hz

IP65



Corpo in pressofusione di alluminio verniciato
Painted die-cast aluminum body

Diffusore in policarbonato
Polycarbonate diffuser

Testa predisposta al fissaggio magnetico delle cover
Heads prepared for magnetic cover attachment

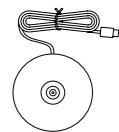
Adatta all'uso esterno (lampada IP65) e interno
(lampada su base di ricarica IP20)
*Suitable for outdoor (lamp IP65) and indoor use (lamp
on charging base IP20)*

Resistenza alla nebbia salina (1500h)
Salt spray resistance (1500h)

Durata di circa 16/17 h alla massima potenza
Battery lasts about 16/17 h at full power

Tempo di ricarica a 2A: 3/4 h
Charging time at 2A: 3/4 h

Pacco batteria al litio ricaricabile e sostituibile
Rechargeable and replaceable lithium battery pack



Ø 7,5 cm

Componenti inclusi Components included

Base di ricarica a contatto (USB-C)
Contact charging base (USB-C)

Accessori non inclusi Accessories not included

Caricatore a spina / USB charger → **LD1490UA**
5V max 2A | 200-240V | USB-C (pg. 519)

Finiture

Finishes

IP65



Bianco / White
RAL 9003
LD3131B3



Corten
LD3131R3



Nero / Black
RAL 9004
LD3131D3



Bronzo / Bronze
MBR
LD3131W3



Oro opaco / Matt gold
MGO
LD3131O3

Swap ^{PRO}

Paralume in metallo
Metallic lampshade




Ø 8 x 4 cm

Ø 13 x 9,5 cm

Ø 13 x 9 cm

Compatibile con i modelli di Swap Pro tavolo, mini tavolo.
Compatible with Swap Pro table, mini table.



Bianco / White

Corten

Nero / Black

Bronzo / Bronze

Oro opaco

Matt gold

LD2145B3**LD2145R3****LD2145N3****LD2145W3****LD2145O3**

Compatibile con i modelli di Swap Pro tavolo, mini tavolo.
Compatible with Swap Pro table, mini table.



Bianco / White

Corten

Nero / Black

Bronzo / Bronze

Oro opaco

Matt gold

LD2141B3**LD2141R3****LD2141N3****LD2141W3****LD2141O3**

Bianco / White

Corten

Nero / Black

Bronzo / Bronze

Oro opaco

Matt gold

LD2140B3**LD2140R3****LD2140N3****LD2140W3****LD2140O3**

Swap table lamp bronze + lampshade


→ **LD3130W3** + **LD2140W3**

Photo Digital Snack



Swap ^{PRO}

Paralume in tessuto plissettato
Pleated fabric lampshade



Ø 11,3 x 11,7 cm

Compatibile con i modelli di Swap Pro tavolo, mini tavolo.
Compatible with Swap Pro table, mini table.



Bianco / *White*

Corten

Nero / *Black*

Bronzo / *Bronze*

Oro opaco
Matt gold

LD2146B3

LD2146R3

LD2146N3

LD2146W3

LD2146O3


Componenti inclusi
Components included

Blocco di fissaggio in tinta con la finitura della lampada.
Fixing block to match the finish of the lamp.



Swap ^{PRO}

Paralume in giacinto d'acqua
Water hyacinth woven lampshade



Ø 11,8 x 11,7 cm

Compatibile con i modelli di Swap Pro tavolo, mini tavolo.
Compatible with Swap Pro table, mini table.



Bianco / *White*

Corten

Nero / *Black*

Bronzo / *Bronze*

Oro opaco
Matt gold

LD2147B3

LD2147R3

LD2147N3

LD2147W3

LD2147O3

Componenti inclusi
Components included

Blocco di fissaggio in tinta con la finitura della lampada.
Fixing block to match the finish of the lamp.



Teepee

Design Zafferano

Teepee è una lampada da tavolo a batteria, portatile e ricaricabile, con diffusore in polietilene. Sotto il diffusore è presente un controllo "touch", che permette l'accensione, la regolazione dell'intensità luminosa e la selezione della temperatura di colore della luce. La lampada possiede inoltre la funzione di memoria per l'impostazione della dimmerazione: ad ogni accensione, l'intensità luminosa verrà ripristinata a quella selezionata in precedenza. Grazie all'alto indice di protezione, la lampada è utilizzabile anche all'esterno. Un sistema di controllo elettronico monitora e segnala l'autonomia residua della batteria, permettendo di ottimizzare le ricariche. Si ricarica con cavetto USB type-C.

Teepee is a cordless, rechargeable battery table lamp, with a polyethylene diffuser. A touch control placed on the lower part of the diffuser allows switching on/off, dimming, and selecting the color temperature (K). The lamps also feature a memory function for the dimming setting: each time they are turned on, the light intensity will be restored to the previously selected level. Suitable for both indoor and outdoor use, the lamp features an electronic control system that monitors and indicates the remaining battery life, allowing for optimized charging. The battery charges via a USB type-C cable.



LINK TO VIDEO



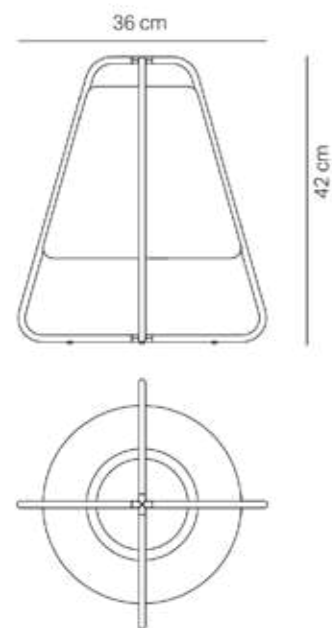
Teepee floor lamp
black → **LD1140D3**

Teepee

Lampada da terra
Floor lamp

Dati tecnici

Technical data



LED TOUCH DIMMER

2200-2700-3000 K | CRI>80 | 2.0 W

250-278-294 lm | beam angle 90°

5 V max 1A | 50-60 Hz

IP65



Struttura in metallo verniciato

Painted metal frame

Diffusore in polietilene

Polyethylene diffuser

Adatta all'uso esterno (lampada IP65) e interno

(lampada in ricarica con cavo IP20)

Suitable for outdoor (lamp IP65) and indoor use (lamp

lamp charging with cable IP20)

Durata di circa 10 h alla massima potenza

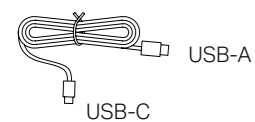
Battery lasts about 10 h at full power

Tempo di ricarica a 1A: 5 h

Charging time at 1A: 5 h

Pacco batteria al litio ricaricabile e sostituibile

Rechargeable and replaceable lithium battery pack



1 m

Componenti inclusi

Components included

Cavo USB-a / USB-c - 1m

USB-a / USB-c cable - 1m

Accessori non inclusi

Accessories not included

Caricatore a spina / *USB charger* → **LD0490UA**

5 V max 1A | 100-240V | USB-A (pg. 519)

Finiture

Finishes

IP65



Bianco / *White*

RAL 9003

LD1140B3



Nero / *Black*

RAL 9005

LD1140D3



Teepee floor lamp
black → **LD1140D3**

Trilli Wi-Fi ^{PRO}

Design Federico de Majo

Trilli è una lampada da tavolo a batteria, portatile e ricaricabile, controllabile anche da remoto mediante l'utilizzo dell'applicazione Zafferano Lighting (pag. 6).

Il paralume e la base sono in ceramica, prodotta e decorata a mano in Italia; su richiesta, gli elementi in ceramica sono personalizzabili.

Nella parte superiore della testa è presente un controllo "touch", che permette l'accensione, la dimmerazione a 4 step (100%, 60%, 30%, 6%) e la selezione della temperatura di colore della luce. Grazie a un alto indice di protezione, la lampada è utilizzabile anche all'esterno.

Un sistema di controllo elettronico assicura un flusso luminoso costante fino all'esaurimento della batteria, monitora l'autonomia residua e la segnala, aiutando a ottimizzare le ricariche.

È dotata di base di ricarica a contatto.

Trilli is a cordless, rechargeable battery table lamp that can be remotely controlled using the Zafferano Lighting app (see page 6). The lampshade and the base are made of ceramic, handmade and decorated in Italy; upon request, these ceramic elements can be customized.

A touch control placed on the lamp head allows switching on/off, 4-step dimming (100%, 60%, 30%, 6%) and selecting the color temperature (K).

Suitable for both indoor and outdoor use, the lamp features an electronic control system that ensures a constant light output until the battery is depleted, monitors the remaining battery autonomy, and indicates it, helping to optimize charging. The lamp is equipped with a contact charging base.



LINK TO VIDEO

Trilli Wi-Fi table lamp white-ochre → LD2090BH

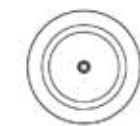
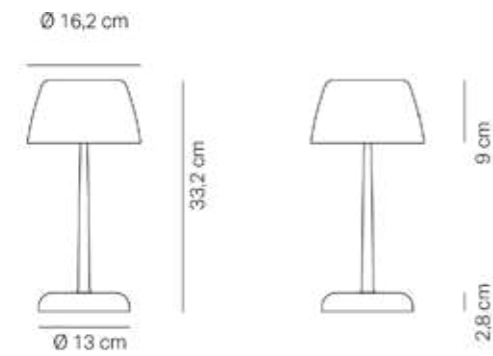


Trilli Wi-Fi ^{PRO}

Lampada da tavolo
Table lamp

Dati tecnici

Technical data



LED TOUCH DIMMER

2200-2700-3000-4000 K | CRI>90 | 3.2 W
300-342-343-359 lm | beam angle 100°
5 V max 2A | 50-60 Hz

IP65



Corpo in pressofusione di alluminio verniciato
Painted die-cast aluminum body

Elementi in ceramica fatta e decorata a mano in Italia
Ceramic elements made and decorated by hand in Italy

Diffusore in policarbonato prismatico
Prismatic polycarbonate diffuser

Adatta all'uso esterno (lampada IP65) e interno (lampada su base di ricarica IP20)
Suitable for outdoor (lamp IP65) and indoor use (lamp on charging base IP20)

Durata 8-36 h, in base alla regolazione del flusso luminoso e alle impostazioni del Wi-Fi
Battery lasts 8-36 h, depending on the luminous flux and Wi-Fi setting

Tempo di ricarica a 2A: 4 h
Charging time at 2A: 4 h

Pacco batteria al litio ricaricabile e sostituibile
Rechargeable and replaceable lithium battery pack

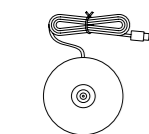
Firmware del dispositivo aggiornabile da remoto
Remotely upgradable device firmware

Avvertenze

Remarks

Per poter funzionare in modalità Wi-Fi, la lampada deve essere collegata a una rete con frequenza 2,4 GHz.

In order to work in Wi-Fi mode, the lamp must be connected to a 2.4 GHz frequency network.



Ø 11,3 cm

Componenti inclusi

Components included

Base di ricarica a contatto (USB-C)
Contact charging base (USB-C)

Accessori non inclusi

Accessories not included

Caricatore a spina / *USB charger* → **LD1490UA**
5V max 2A | 200-240V | USB-C (pg. 519)

Finiture

Finishes

IP65



Bianco - Nero / *White - Black*

LD2090BD



Bianco - Ruggine / *White - Rust*

LD2090BR



Bianco - Ocra / *White - Ochre*

LD2090BH

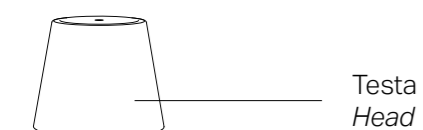


Personalizzazione *Customization*

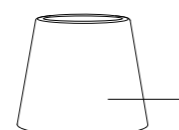
Le lampade portatili Zafferano sono personalizzabili, per adattarle alle esigenze di specifici brand o progetti. A seconda del modello, è possibile applicare loghi, texture o immagini sulla base o sulla testa della lampada; è possibile inoltre stampare interamente le cover in metallo per Poldina, utilizzando una tecnologia che assicura un'elevata qualità e definizione del decoro.

Zafferano cordless lamps can be customized to meet the needs of specific brands or projects. Depending on the model, logos, textures, or images can be applied to the base or the lamp head. Additionally, metal covers for Poldina can be printed using a technology that ensures high-quality and precisely defined decorations.

Punti personalizzabili *Customizable spots*



Testa
Head



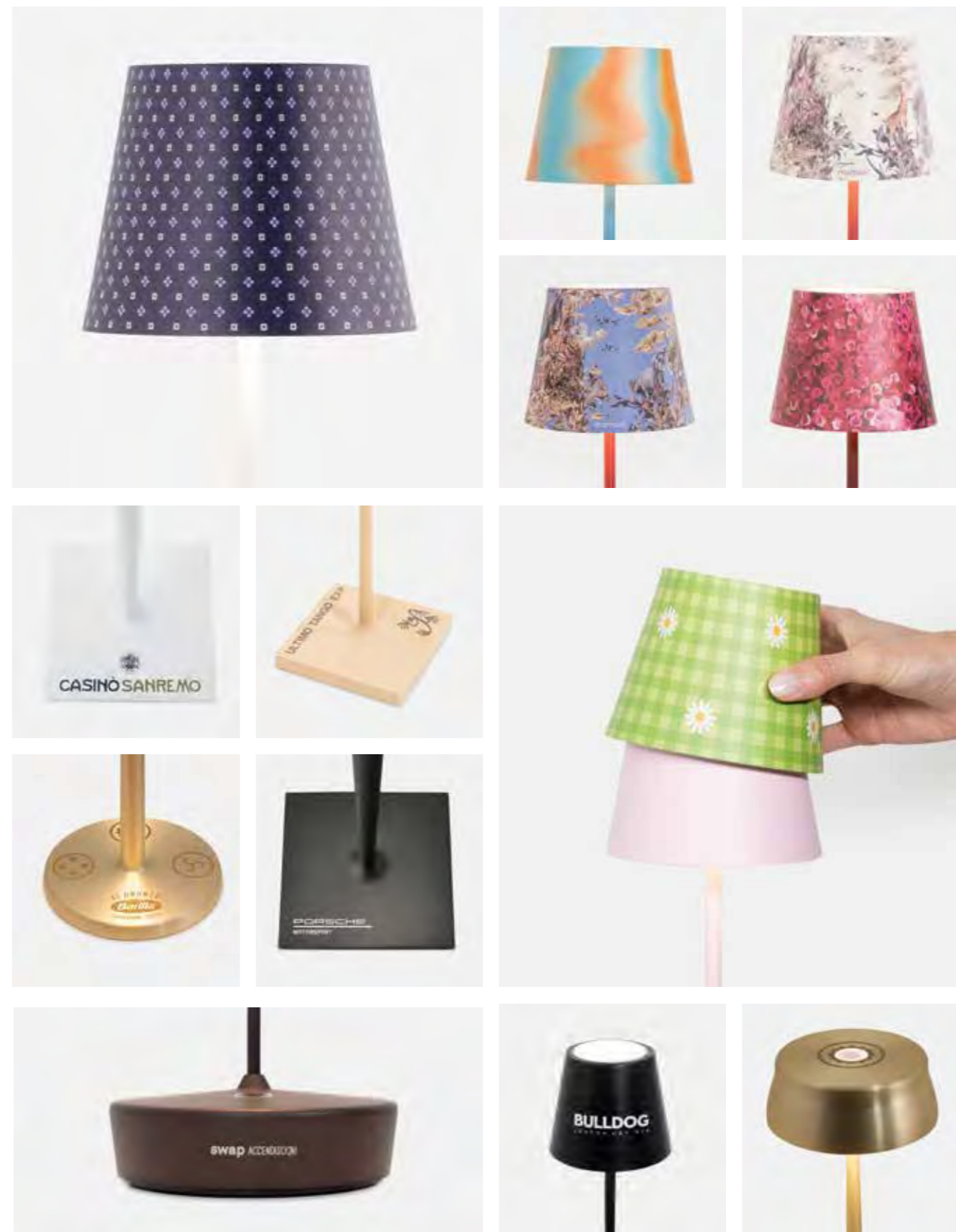
Cover in metallo
Metallic cover



Superficie della base
Surface of the base



Lato della base
Side of the base



Poldina Reverso Solar

Design Zafferano

Poldina Reverso Solar è una lampada da terra portatile e ricaricabile dotata di pannello solare e due elementi contenitori integrati nella base, utilizzabili a scopo funzionale (ad esempio come fioriere o cestini) oppure decorativo (riempiti con sabbia, sassi, ecc.). Progettata per l'uso in esterni e interni (IP65), è realizzata in materiale plastico stampato e alluminio verniciato. Completano la dotazione i sensori crepuscolare e di movimento, che attivano e regolano automaticamente la luce in base alla luminosità ambientale e alla presenza di persone.

L'illuminazione LED può essere gestita in modalità manuale oppure da remoto, tramite radiofrequenza (con telecomando, incluso). È possibile dimmerare la lampada, su 4 livelli. Inoltre è possibile regolare la temperatura di colore della luce, tra 4 valori preimpostati (2200K, 2700K, 3000K, 4000K).

La batteria può essere ricaricata tramite pannello solare ma anche tramite cavo USB type-C.

Poldina Reverso Solar is a cordless, rechargeable floor lamp equipped with a solar panel and featuring two built-in compartments at the base. These can be used functionally (e.g., as planters or bins) or decoratively (filled with sand, stones, etc.).

Designed for both outdoor and indoor use (IP65), it is made of molded plastic and powder-coated aluminum. The integrated dusk and motion sensors automatically turn the light on and adjust brightness according to ambient light and presence detection.

The LED lighting can be controlled manually or remotely via radio frequency, using the included remote control. The lamp is dimmable, offering four brightness levels, and the color temperature can be adjusted to four preset values: 2200K, 2700K, 3000K, 4000K. The battery can be recharged via the solar panel or with a USB type-C cable.



LINK TO VIDEO



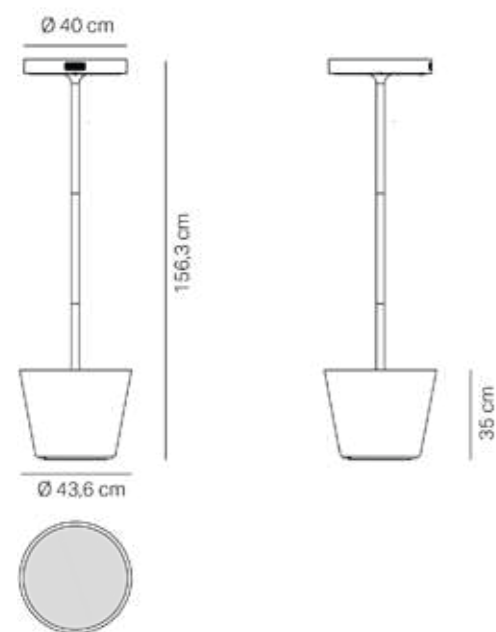
Poldina Reverso Solar L
floor lamp Black → **LD1430D3**

Poldina Reverso Solar L RF

Lampada solare da terra
Solar floor lamp

Dati tecnici

Technical data



LED TOUCH DIMMER

2200-2700-3000-4000 K | CRI>90 | 11.7 W
1079-1181-1320-1398 lm | beam angle 106°
PD 65W max. 15V 3A | 50-60 Hz

IP65



Dotata di sensore crepuscolare e di movimento
Fitted with dusk and motion sensors

Diffusore in policarbonato
Polycarbonate diffuser

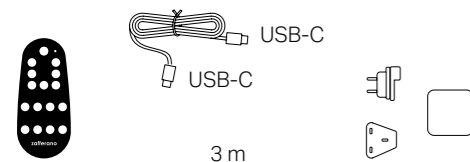
Adatta all'uso esterno (lampada IP65)
Suitable for outdoor (lamp IP65)

Durata batteria: luce piena 8 h; micro 37 h
Work time: full power 8 h; energy saving 37 h

Tempo di ricarica PD 65W max. 15V 3A: 2 ½ h
Charging time PD 65W max. 15V 3A: 2 ½ h

Pacco batteria al litio ricaricabile e sostituibile
Rechargeable and replaceable lithium battery pack

Tecnologia Radiofrequenza (FSK)
Radio-frequency technology (FSK)



Componenti inclusi

Components included

Caricatore a spina / USB charger

Cavo USB-c (lunghezza: 3m) incluso
USB-c cable (length: 3m) included

Telecomando a radiofrequenza per controllo da remoto

Radio-frequency remote control

Vaschetta contenitore multiuso
Multipurpose container tray



Accessori non inclusi

Accessories not included

Ripiano / Shelf (pg. 517) → **LD1431D3** Nero / Black
LD1431R3 Corten
LD1431G3 Salvia / Sage green

Finiture

Finishes

IP65



Corten

LD1430R3

Nero / Black

RAL 9004

LD1430D3

Salvia / Sage green

Pantone 5635 U

LD1430G3

Barbell Solar

Design Zafferano

Barbell è una lampada da terra portatile e ricaricabile dotata di pannello solare, sensore crepuscolare e sensore di movimento.

Progettata per l'uso in esterni e interni (IP65), è realizzata in materiale plastico stampato e alluminio verniciato. Completano la dotazione i sensori crepuscolare e di movimento, che attivano e regolano automaticamente la luce in base alla luminosità ambientale e alla presenza di persone.

L'illuminazione LED può essere gestita in modalità manuale oppure da remoto, tramite radiofrequenza (con telecomando, incluso). È possibile dimmerare la lampada, su 4 livelli. Inoltre è possibile regolare la temperatura di colore della luce, tra 4 valori preimpostati (2200K, 2700K, 3000K, 4000K).

La batteria può essere ricaricata tramite pannello solare ma anche tramite cavo USB type-C.

Barbell is a cordless, rechargeable floor lamp equipped with a solar panel. Designed for both outdoor and indoor use (IP65), it is made of molded plastic and powder-coated aluminum. The dusk and motion sensors automatically turn the light on and adjust brightness according to ambient light and presence detection.

The LED lighting can be controlled manually or remotely via radio frequency, using the included remote control. The lamp is dimmable, offering four brightness levels, and the color temperature can be adjusted to four preset values: 2200K, 2700K, 3000K, 4000K. The battery can be recharged via the solar panel or with a USB type-C cable.



LINK TO VIDEO



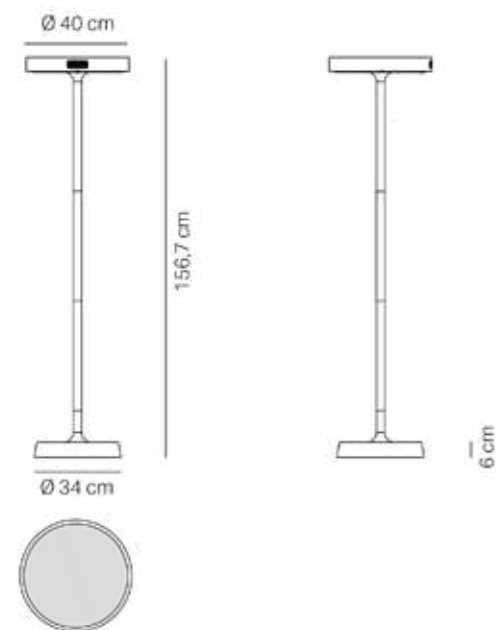
Barbell Solar
floor lamp Black → LD1530D3

Barbell Solar RF

Lampada solare da terra
Solar floor lamp

Dati tecnici

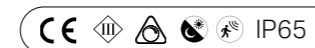
Technical data



LED TOUCH DIMMER

2200-2700-3000-4000 K | CRI>90 | 11.7 W
1079-1181-1320-1398 lm | beam angle 106°
PD 65W max. 15V 3A | 50-60 Hz

IP65



Dotata di sensore crepuscolare e di movimento
Fitted with dusk and motion sensors

Diffusore in policarbonato
Polycarbonate diffuser

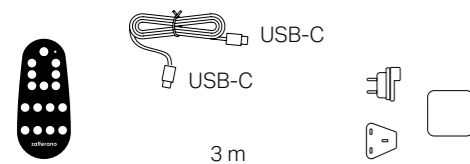
Adatta all'uso esterno (lampada IP65)
Suitable for outdoor (lamp IP65)

Durata batteria: luce piena 8 h; micro 37 h
Work time: full power 8 h; energy saving 37 h

Tempo di ricarica PD 65W max. 15V 3A: 2 ½ h
Charging time PD 65W max. 15V 3A: 2 ½ h

Pacco batteria al litio ricaricabile e sostituibile
Rechargeable and replaceable lithium battery pack

Tecnologia Radiofrequenza (FSK)
Radio-frequency technology (FSK)



Componenti inclusi *Components included*

Caricatore a spina / *USB charger*

Cavo USB-c (lunghezza: 3m) incluso
USB-c cable (length: 3m) included

Telecomando a radiofrequenza per controllo da remoto
Radio-frequency remote control

Accessori non inclusi *Accessories not included*

Ripiano / *Shelf* (pg. 517) → **LD1431D3** Nero / *Black*
LD1431R3 Corten
LD1431G3 Salvia / *Sage green*

Finiture *Finishes*

IP65



Corten

LD1530R3Nero / *Black*
RAL 9004
LD1530D3Salvia / *Sage green*
Pantone 5635 U
LD1530G3

Home Solar

Design Zafferano

Home Solar è una collezione di lampade adatte all'uso esterno, prive di collegamento alla rete elettrica e dotate di pannello solare. La collezione comprende quattro modelli, di diversa altezza: una lampada da tavolo, una da terra – entrambe con maniglia - e due paletti.

I modelli **Home solar** (pag. 212) sono dotati di sensore crepuscolare e sensore di movimento, attivabili separatamente tramite due interruttori:

Quando il sensore crepuscolare è attivo (☀️), e rileva una luminosità ambientale minore di 150 Lux, la lampada si accende al 50% della sua intensità;

Quando anche il sensore di movimento è attivo (👤) e rileva un movimento, la lampada si accende alla massima intensità per poi ridursi automaticamente al 10%.

I paletti sono forniti di picchetto per installazione diretta su terreno. È possibile acquistare separatamente una base zavorrata per una maggiore stabilità al terreno (pag. 214).

I modelli **Home solar 2** (pag. 218) sono dotati di sensore crepuscolare attivabile tramite interruttore.

Quando il sensore è attivo (indicatore arancione), la lampada si accende automaticamente con luce inferiore a 50 Lux. In modalità manuale (indicatore blu), la lampada rimane accesa e l'intensità luminosa può essere regolata tramite comando touch. Entrambi i modelli sono predisposti per installazione a parete mediante accessorio opzionale. Il modello da terra è dotato anche di una base zavorrata, necessaria per garantire stabilità quando la lampada viene installata all'esterno.

I modelli con maniglia possono essere ricaricati anche tramite cavo USB type-C.

Home Solar is a collection of outdoor lamps powered by integrated solar panels, with no connection to the electrical grid. The collection includes four models, of different heights: a table lamp, a floor lamp - both with a handle - and two bollard lamps.

Home solar models (pg. 212) are equipped with both a dusk sensor and a motion sensor, each controlled via separate switches:

When the dusk sensor is active (☀️) and detects ambient light below 150 Lux, the lamp turns on at 50% brightness. When the motion sensor is also active (👤) and detects movement, the lamp switches to full brightness, then automatically dims to 10%.

The bollard lamps come with a metal peg for direct installation into the ground. A stabilizing base for enhanced stability is available separately (pg. 214)

The models **Home solar 2** (pg. 218) are equipped with a dusk sensor, which can be activated via a switch. When the sensor is active (orange indicator), the lamp switches on automatically when ambient light falls below 50 Lux. In manual mode (blue indicator), the lamp remains on and brightness can be adjusted via touch control. Both models can be wall-mounted using an optional accessory. The floor model is also equipped with a stabilizing base, necessary to ensure stability when the lamp is installed on the ground outdoors.

These lamps can also be recharged via USB type-C cable.



LINK TO VIDEO

Home Solar floor lamp
dark gray → **LD0257G3**





Home Solar table lamp corten
→ **LD0256R3**



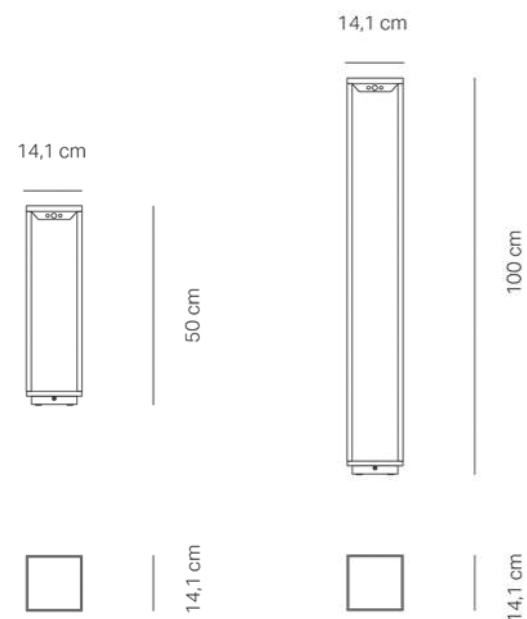
Home Solar table lamp dark gray
→ **LD0256G3**

Home Solar

Lampada solare da terra
Solar floor lamp

Dati tecnici

Technical data



LED

3,7 V | 3000 K | CRI>84 | 2.2 W
415 lm | beam angle 50°

IP54



Dotata di sensore crepuscolare e di movimento
Fitted with dusk and motion sensors

Corpo in pressofusione di alluminio verniciato
Painted die-cast aluminum body

Diffusore in policarbonato
Polycarbonate diffuser

Adatta all'uso esterno (lampada IP54)
Suitable for outdoor (lamp IP54)

Durata batteria: luce piena 5-6 h; micro 14-18 h
Work time: full power 5-6 h; energy saving 14-18 h

Tempo di ricarica: 6/8 h (luce solare)
Charging time: 6/8 h (direct sunlight)

Disponibile in 2 misure
Available in 2 sizes

Batteria compatibile / *Compatible battery*
BAT04701906701900 (pg. 525)

Componenti inclusi

Components included

Picchetto
Peg



Finiture

Finishes

IP54



Corten

Grigio scuro / Dark gray

Corten

Grigio scuro / Dark gray

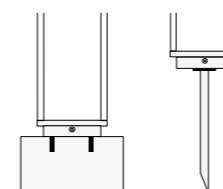
LD0256R3**LD0256G3****LD0257R3****LD0257G3**

Metodo di fissaggio corretto / Correct fixing procedure

1. Lampada fissata su un plinto in cemento con viti idonee (incluse).
2. Lampada fissata sul terreno con picchetto in metallo (incluso).

1. Lamp fixed to a cement plinth with suitable anchor screws (included).
2. Lamp fixed in the ground with a metal peg (included).

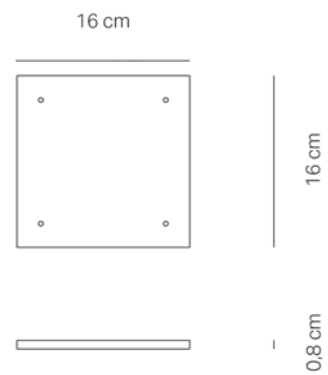
Modalità di installazioni differenti da quelle illustrate sono da ritenersi non idonee.
Installation procedures other than those illustrated are considered unsuitable.



Home Solar

Base zavorrata
Stabilizing base

Dati tecnici
Technical data



Supporto in pressofusione di alluminio verniciato
Painted die-cast aluminum element



Finiture
Finishes



Corten

LD0255R3



Grigio scuro / *Dark gray*

LD0255G3

Base zavorrata per stabilizzare la lampada senza ancorarla al terreno.
Stabilizing base to stabilise the lamp without anchoring it to the ground.




Home Solar floor lamp dark gray +
Stabilizing base dark gray
→ **LD0256G3 + LD0255G3**



Home Solar 2 table lamp
→ **LD2110G3**

Home Solar 2 table lamp
→ **LD2111R3**

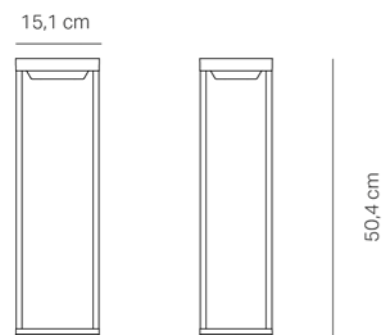
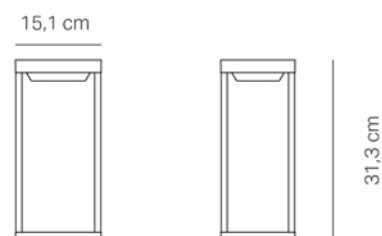


Home Solar 2

Lampada solare da tavolo e da terra
Solar table lamp and floor lamp

Dati tecnici

Technical data



1,5 m

LED TOUCH DIMMER

3000 K | CRI>80 | 2.0 W
314 lm | beam angle 94°
5V max.1A | 50-60 Hz
IP54



Dotata di sensore crepuscolare
Fitted with dusk sensor

Corpo in pressofusione di alluminio verniciato
Painted die-cast aluminum body

Diffusore in policarbonato
Polycarbonate diffuser

Adatta all'uso esterno (lampada IP54)
Suitable for outdoor (lamp IP54)

Durata batteria: luce piena 10 h; micro 120 h
Work time: full power 10 h; energy saving 120 h

Tempo di ricarica: 5 h (Type-C | 1A) | 19 h (luce solare)
Charging time: 5 h (Type-C | 1A) | 19 h (direct sunlight)

Pacco batteria al litio ricaricabile e sostituibile
Rechargeable and replaceable lithium battery pack



Componenti inclusi Components included

Accessorio per utilizzo a parete per **LD2110**
Accessories to use as a sconce lamp for LD2110

Accessorio per utilizzo a parete e base zavorrata
per **LD2111**
*Accessories to use as a sconce lamp and stabilizing
base for LD2111*

Cavo USB-c / USB-c - 1,5 m
USB-c / USB-c cable - 1,5 m

Accessori non inclusi Accessories not included

Caricatore a spina / USB charger → **LD1490UA**
5V max 2A | 200-240V | USB-C (pg. 519)

Finiture

Finishes

IP54



Bianco / White
RAL 9003
LD2110B3



Nero / Black
RAL 9005
LD2110D3



Salvia / Sage green
Pantone 5635 U
LD2110G3



Corten
LD2110R3



Bianco / White
RAL 9003
LD2111B3



Nero / Black
RAL 9005
LD2111D3



Salvia / Sage green
Pantone 5635 U
LD2111G3



Corten
LD2111R3

Solar

Design Zafferano

Lampada da parete, paletto e faretto orientabile con struttura in pressofusione d'alluminio verniciato grigio scuro e diffusore in policarbonato. Progettate per uso esterno, le lampade Solar sono dotate di pannello solare che carica la batteria (sostituibile) e posseggono un elevato grado di protezione (IP54 per lampada da parete e paletto; IP65 per faretto orientabile).

Il paletto è dotato di sensori comandati da due interruttori: quando il sensore crepuscolare è attivo (☾) e rileva una luminosità ambientale minore di 150 Lux, la lampada si accende al 50% della sua intensità; quando anche il sensore di movimento è attivo (👤) e rileva un movimento, la lampada si accende al massimo della sua potenza per poi abbassarla al 10%.

La versione da parete ha un sensore crepuscolare, che attiva l'accensione della lampada in modalità "luce micro" (30 lm, 0,33 W); e un sensore di movimento, che attiva l'accensione temporanea (60") della lampada in modalità "luce piena" (massima potenza) al rilevamento di un movimento. Il sensore di movimento può essere escluso; in tal caso, la lampada emette sempre flusso luminoso al 50%.

Wall lamp, bollard and adjustable spotlight in die-cast aluminum, painted in dark gray, with polycarbonate diffuser. Designed for outdoor use, the Solar lamps are equipped with a solar panel that charges the battery (replaceable) and have a high IP rating (IP54 for the wall lamp and bollard; IP65 for the adjustable spotlight).

The sensors of the bollard are controlled by two switches: when the dusk sensor is active (☾) and detects an ambient brightness of less than 150 Lux, the lamp switches on at 50% of its intensity; when the motion sensor is also active (👤) and detects movement, the lamp switches on at full power, and then reduces its intensity to 10%.

The wall lamp is equipped with a dusk sensor that activates the lamp in "energy saving" mode (30 lm, 0.33 W); it is also equipped with a motion sensor that activates the full power mode when movement is detected (the light returns to energy saving mode after 60").

The motion sensor can be disabled, in which case the lamp always emits 50% of the luminous flux.

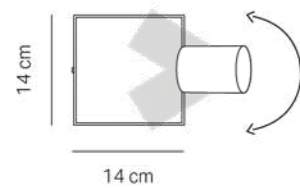
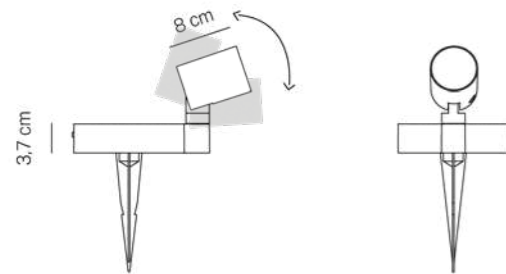


Solar wall lamp
→ LD0400G3

Solar

Faretto
Spotlight

Dati tecnici
Technical data



LED

3000 K | DC 3.7V | CRI>80 | 1.3 W
102 lm | beam angle 28°

IP65



Dotata di sensore crepuscolare
Fitted with dusk sensor

Corpo in pressofusione di alluminio verniciato
Painted die-cast aluminum body

Diffusore in policarbonato
Polycarbonate diffuser

Adatta all'uso esterno (lampada IP65)
Suitable for outdoor (lamp IP65)

Durata batteria: 7 h
Work time: 7 h

Tempo di ricarica: 5/8 h (luce solare)
Charging time: 5/8 h (sunshine)

Pacco batteria al litio ricaricabile e sostituibile
Rechargeable and replaceable lithium battery pack

Finiture
Finishes



IP65

Grigio scuro / Dark gray


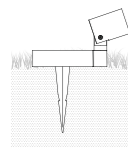
LD0406G3

1

Metodo di fissaggio corretto / Correct fixing procedure

- Lampada fissata sul terreno con picchetto in metallo
- Lamp fixed in the ground with a metal peg.

Modalità di installazioni differenti da quelle illustrate sono da ritenersi non idonee.
Installation procedures other than those illustrated are considered unsuitable.



Solar spotlight
→ **LD0406G3**

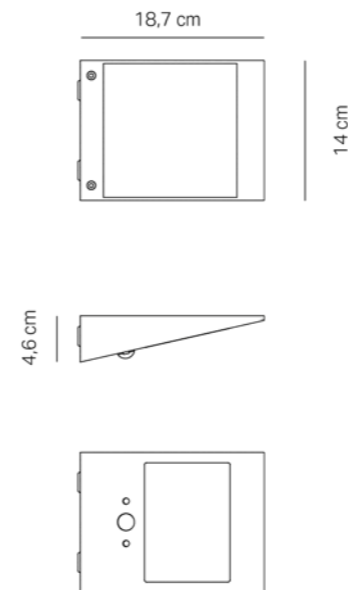


Solar sconce
→ **LD0400G3**

Solar

Lampada da parete
Sconce

Dati tecnici Technical data



LED
3000 K | CRI>80 | 2.2 W
327 lm | beam angle 107°
IP54



Dotata di sensore crepuscolare e di movimento
Fitted with dusk and motion sensors

Corpo in pressofusione di alluminio verniciato
Painted die-cast aluminum body

Diffusore in policarbonato
Polycarbonate diffuser

Adatta all'uso esterno (lampada IP54)
Suitable for outdoor (lamp IP54)


Durata batteria: luce piena 5-6 h; micro 14-18 h
Work time: full power 5-6 h; energy saving 14-18 h

Tempo di ricarica: 6/8 h (luce solare)
Charging time: 6/8 h (sunshine)

Pacco batteria al litio ricaricabile e sostituibile
Rechargeable and replaceable lithium battery pack

Finiture Finishes

IP54

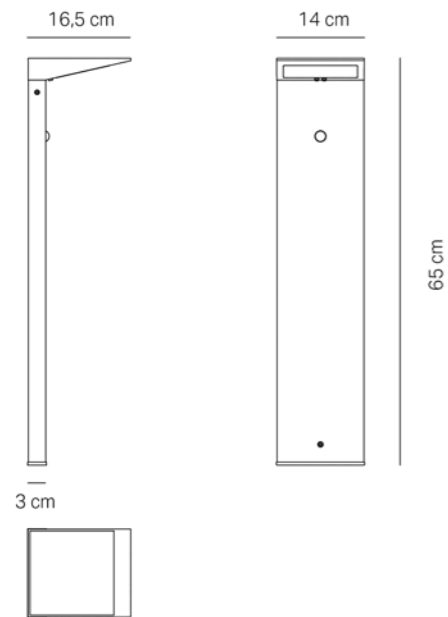


Grigio scuro / Dark gray

LD0400G3

Solar

Paletto
Bollard lamp



LED

3000 K | CRI>80 | 2.2 W
327 lm | beam angle 68°

IP54



Dotata di sensore crepuscolare e di movimento
Fitted with dusk and motion sensors

Corpo in pressofusione di alluminio verniciato
Painted die-cast aluminum body

Diffusore in policarbonato
Polycarbonate diffuser

Adatta all'uso esterno (lampada IP54)
Suitable for outdoor (lamp IP54)

Durata batteria: luce piena 5-6 h; micro 14-18 h
Work time: full power 5-6 h; energy saving 14-18 h

Tempo di ricarica: 6/8 h (luce solare)
Charging time: 6/8 h (sunshine)

Pacco batteria al litio ricaricabile e sostituibile
Rechargeable and replaceable lithium battery pack

Finiture Finishes

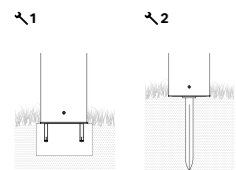


IP54

Grigio scuro / Dark gray

LD0402G3

Metodo di fissaggio corretto / Correct fixing procedure



1. Lampada fissata su un plinto in cemento con viti idonee (incluse).
 2. Lampada fissata sul terreno con picchetto in metallo (incluso).
1. Lamp fixed to a cement plinth with suitable anchor screws (included).
2. Lamp fixed in the ground with a metal peg (included).

Modalità di installazioni differenti da quelle illustrate sono da ritenersi non idonee.
Installation procedures other than those illustrated are considered unsuitable.



Solar bollard
→ LD0402G3

Tree of Light

Design Tomaso Schiaffino

Tree of Light è una lampada da terra con diffusori in polietilene opale e struttura in metallo e polietilene, disponibile in tre varianti colore: bianco, nero e verde salvia. Il coperchio della base della lampada è mobile: può essere sollevato all'altezza desiderata, bloccato e utilizzato come piano di appoggio. È completa di lampadine LED ad alta potenza per un illuminamento ottimale. Adatta per uso interno ed esterno.

Tree of Light is a floor lamp with opal polyethylene diffusers and a structure made of metal and polyethylene, available in three color options: white, black, and sage green. The lamp base has a movable cover that can be raised to the desired height, locked and used as a tabletop. The lamp is supplied with high-power LED bulbs for optimal illumination. Suitable for indoor and outdoor use.



LINK TO VIDEO

Tree of light
floor lamp white → **LL1450B3**





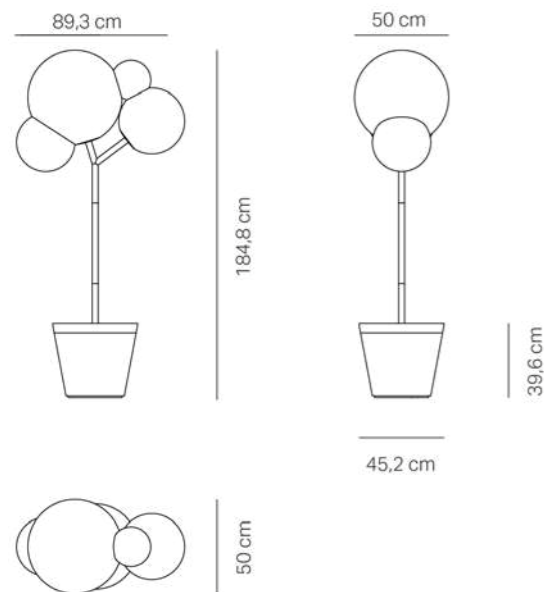
Tree of light
floor lamp Sage green → LL1450G3

Tree of Light

Lampada da terra
Floor lamp

Dati tecnici

Technical data



E27

220-240V | 50-60 Hz | 2x70 W

IP65 - IP44

CE ENEC IP65 - IP44

Struttura in metallo e polietilene
Painted metal and polyethylene frame

Schermo diffusore in polietilene
Polyethylene diffuser

Adatta all'uso esterno:

- IP65 se collegata all'alimentazione di rete con il connettore fornito in dotazione
- IP44 se collegata all'alimentazione di rete con la spina fornita in dotazione

Suitable for outdoor use:

- IP65 when connected to the mains power supply with the supplied connector
- IP44 when connected to the mains power supply with the supplied plug



Componenti inclusi Components included

2x Lampadina E27 / 2x Bulb E27
3000K | 24 W

LMP00007114802700 (pg. 517)

Ripiano / Shelf

Accessori non inclusi Accessories not included

Vaschetta contenitore multiuso
Multipurpose container tray

LD1432D3 (pg. 517)

Finiture Finishes

IP65 - IP44



Bianco / White
RAL 9003
LL1450B3

Salvia / Sage green
Pantone 5635 U
LL1450G3

Nero / Black
RAL 9004
LL1450D3

Liolà

Design Studio Kairos

Collezione di piani d'appoggio multiuso con gambe in legno massello, disponibili in tre modelli: basso, alto oppure XXL. Estremamente versatili, possono essere usati come tavolini, porta piante, svuota tasche... ma anche per appendere indumenti.

Realizzati in collaborazione con artigiani e laboratori selezionati, i Liolà sono progettati per un uso professionale nel settore ristorazione, ma sono adatti anche all'uso domestico. La ricerca sulle forme e sui materiali e la cura del dettaglio caratterizzano anche questo prodotto Zafferano, che anticipa un orientamento della gamma verso una concezione più "lifestyle".

Collection of multipurpose three-legged, standing tops available in three versions: low, tall or XXL. Extremely versatile, they can be used as side tables, plant holders, dresser valet... but also as clothes hanger.

Made in collaboration with selected artisans and workshops, they are designed for professional use in restaurants, but are also suitable for home use. The research of shapes and materials and the attention to details characterize these Zafferano products, which anticipate the orientation of the range towards a more "lifestyle" concept.



LINK TO VIDEO



Liolà multipurpose three-legged high
white - natural wood → **ZLS0101**
Super O table lamp white → **LD1152B3**



Liola multipurpose three-legged XXL
white - natural wood → **ZLS0201**



Liola multipurpose three-legged small
white - natural wood → **ZLS0001**
Angelina red → **LD1210F3**

Liolà

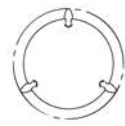
Piano d'appoggio multiuso
Multipurpose three-legged

Dati tecnici

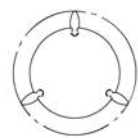
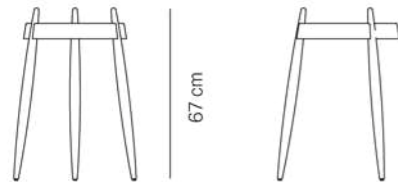
Technical data



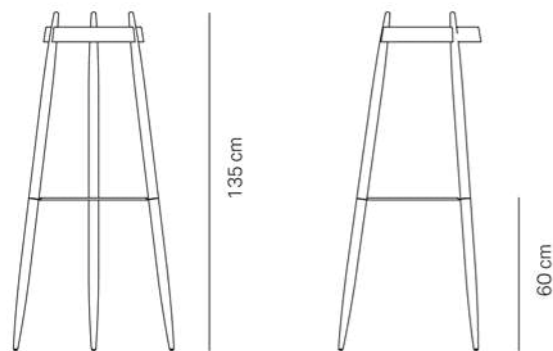
Ø 49,1 cm



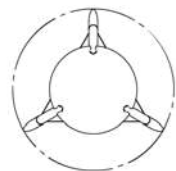
Ø 49,1 cm



Ø 54,7cm



60 cm



Ø 73,8cm

Piano in termoplastico
Thermoplastic top
Gambe in legno di frassino
Wood legs



Finiture Finishes



Bianco - Frassino naturale
White - natural ash

ZLS0001



Bianco - Frassino nero
White - black ash

ZLS0002



Nero - Frassino naturale
Black - natural ash

ZLS0004



Nero - Frassino nero
Black - Black ash

ZLS0005



Bianco - Frassino naturale
White - natural ash

ZLS0101



Bianco - Frassino nero
White - black ash

ZLS0102



Nero - Frassino naturale
Black - natural ash

ZLS0104



Nero - Frassino nero
Black - Black ash

ZLS0105



Bianco - Frassino naturale
White - natural ash

ZLS0201



Bianco - Frassino nero
White - black ash

ZLS0202



Nero - Frassino naturale
Black - natural ash

ZLS0204



Nero - Frassino nero
Black - Black ash

ZLS0205

Angled

Design Federico de Majo

Angled è una collezione di lampade con diffusore in ceramica realizzato a mano in Italia, caratterizzato da una superficie a geometria prismatica. La gamma comprende una versione a sospensione e una da parete.

La versione da parete presenta una struttura metallica verniciata bianca e un diffusore disponibile nelle finiture opache bianco, grigio o nero. Permette di selezionare la temperatura di colore tra 2200, 2700 e 3000 K.

La versione a sospensione nasce dalla combinazione del modello Baby con il paralume in ceramica. La struttura metallica è dunque in tre colori (bianco, grigio e nero) coordinati a quello del diffusore. È disponibile con temperatura di colore a 2700 K oppure a 3000 K. Tutti i modelli della collezione sono dimmerabili con tecnologia TRIAC e destinati esclusivamente ad ambienti interni, residenziali e contract.

Angled is a collection of lamps with a ceramic diffuser, handmade in Italy and characterized by a prismatic surface geometry.

The range includes a pendant and a sconce version.

The sconce features a white-painted metal frame and a diffuser available in matte finishes - white, gray, or black. It allows the selection of the color temperature at 2200, 2700, or 3000 K.

The pendant version derives from the combination of the Baby model with the ceramic shade. The metal frame is therefore offered in three colors - white, gray, and black - coordinated with the diffuser. It comes in either a 2700 K or a 3000 K color temperature version.

All models in the collection are TRIAC dimmable and intended exclusively for indoor use, in both residential and contract settings.



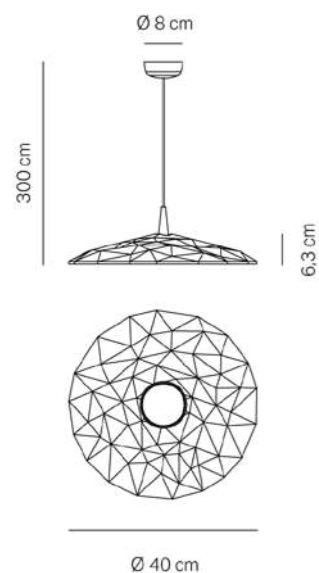
Angled pendant white → ANG1101

Angled

Lampada a sospensione
Pendant

Dati tecnici

Technical data



LED TRIAC

230V | CRI>90 | 8.0 W
50-60 Hz | beam angle 162°

IP40



Diffusore in ceramica fatto a mano
Handmade ceramic diffuser

Struttura in metallo
Metal frame

Disponibili rosone per composizione (pag. 500 - 515)
Available canopies for compositions (pg. 500 - 515)

Adatta all'uso interno (lampada IP40)
Suitable for indoor use (lamp IP40)

Sorgente luminosa disponibile
Available light source
2700K | 645lm - 3000K | 678lm

Finiture

Finishes

IP40



Bianco / *White*

ANG1001



Grigio / *Gray*

ANG1011



Nero / *Black*

ANG1021

2700 K
645 lm

3000 K
678 lm

ANG1101

ANG1111

ANG1121

Componenti inclusi

Components included

Rosone e cavo bianco (per montatura grigia e bianca)
Rosone e cavo nero (per montatura nera)
White canopy and cable (for gray and white frame)
Black canopy and cable (for black frame)



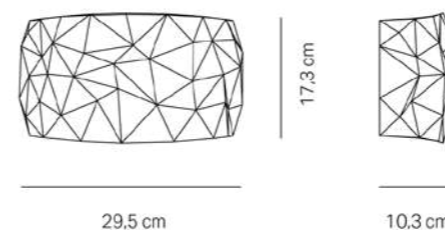
Angled pendant black → **ANG1021**



Angled

Lampada da parete
Sconce

Dati tecnici
Technical data



LED TRIAC
CCT 2200-2700-3000 K | 220-240V | CRI>90
50-60 Hz | 22.2 W
2x1102-2x1294-2x1326 lm | beam angle 96°
IP20



Diffusore in ceramica fatto a mano
Handmade ceramic diffuser

Struttura in metallo
Metal frame

Adatta all'uso interno (lampada IP20)
Suitable for indoor use (lamp IP20)

Finiture
Finishes

IP20



Bianco / White

ANG2101



Grigio / Gray

ANG2111



Nero / Black

ANG2121

Brilliant

Design Zafferano

Brilliant è una collezione di lampade caratterizzata da lunghi e sottili diffusori cilindrici in policarbonato, che sono lampadine con attacco a baionetta, facilmente sostituibili. La gamma comprende: versioni da parete con una o due lampadine, in due dimensioni; e versione da terra con sei lampadine.

Tutti i modelli sono dimmerabili con tecnologia TRIAC. È possibile selezionare la temperatura di colore a 2200, 2700 o 3000 K (per la versione da parete al momento dell'installazione).

La struttura in pressofusione di alluminio della versione da terra è disponibile in finiture opache oro, nero e bianco; quella della versione da parete anche in cromo lucido. Brilliant è adatta esclusivamente ad ambienti interni, sia residenziali che contract.

Brilliant is a collection of lamps featuring long, slim cylindrical polycarbonate diffusers, which are bayonet-cap bulbs that can be easily replaced.

The range includes sconces with one or two bulbs, in two sizes; and a floor lamp with six bulbs.

All models are dimmable with TRIAC technology. It is possible to select the color temperature at 2200, 2700, or 3000 K (for the sconce version, at the time of installation).

The die-cast aluminum structure of the floor lamp is available in matte gold, black, and white finishes; the sconce version also comes in polished chrome.

Brilliant is intended exclusively for indoor use, in both residential and contract settings.

Brilliant wall-ceiling lamp, glossy chrome → LD1703C3





Brilliant sconce 1 light black → **LD1700D3**

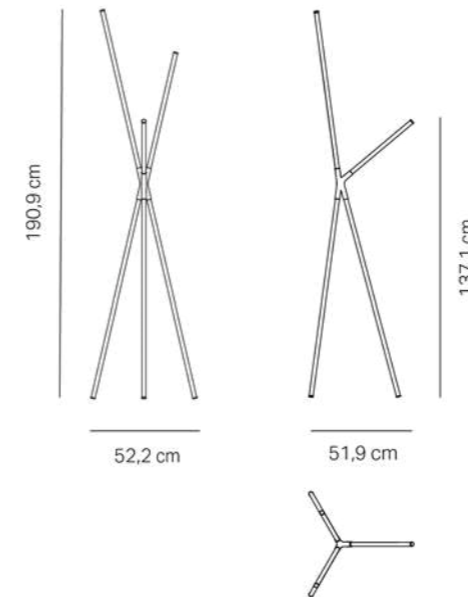
Brilliant sconce 1 light gold → **LD1700O3**



Brilliant

Lampada da terra
Floor lamp

Dati tecnici
Technical data



LED TRIAC

CCT 2200-2700-3000 K | 220-240V | CRI>80
50-60 Hz | 36 W
1x156/162/173-1x259/269/289-1x323/338/360-
3x426/456/462 lm | beam angle 360°

IP20



Diffusore in policarbonato
Polycarbonate diffuser

Corpo in pressofusione di alluminio verniciato
Die-cast painted aluminium body

Adatta all'uso interno (lampada IP20)
Suitable for indoor use (lamp IP20)


Finiture
Finishes

IP20




Bianco / *White*

LD1705B3



Nero / *Black*

LD1705D3



Oro / *Gold*

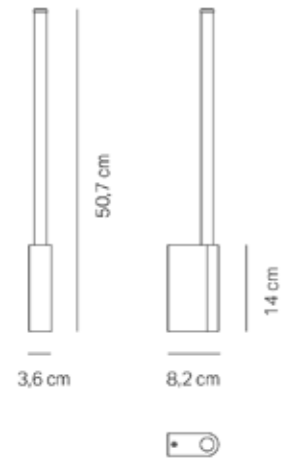
LD1705O3

Brilliant

Lampada da parete 1 luce
Sconce 1 light

Dati tecnici

Technical data



LED TRIAC

CCT 2200-2700-3000 K | 220-240V | CRI>80
50-60 Hz | beam angle 360°

IP20

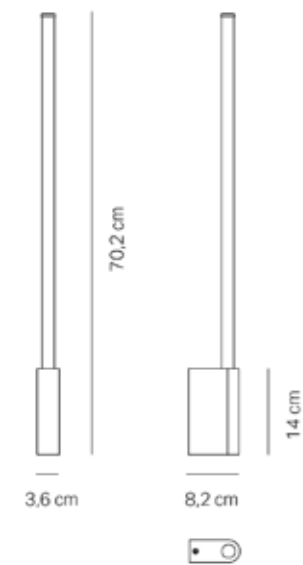


Diffusore in policarbonato
Polycarbonate diffuser

Corpo in pressofusione di alluminio verniciato
Die-cast painted aluminium body

Adatta all'uso interno (lampada IP20)
Suitable for indoor use (lamp IP20)

Disponibile in due misure
Available in two sizes



Finiture Finishes

IP20

Bianco / *White*Nero / *Black*Oro / *Gold*Cromo lucido
Glossy chrome

h 50,7
5 W | 285-300-310 lm

LD1700B3**LD1700D3****LD1700O3****LD1700C3**

h 70,2
7 W | 473-501-530 lm

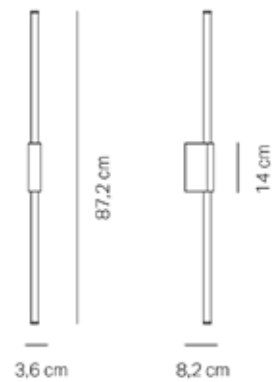
LD1701B3**LD1701D3****LD1701O3****LD1701C3**

Brilliant

Lampada da parete - soffitto
Wall - ceiling lamp

Dati tecnici

Technical data



LED TRIAC

CCT 2200-2700-3000 K | 220-240V | CRI>80
50-60 Hz | beam angle 360°

IP20

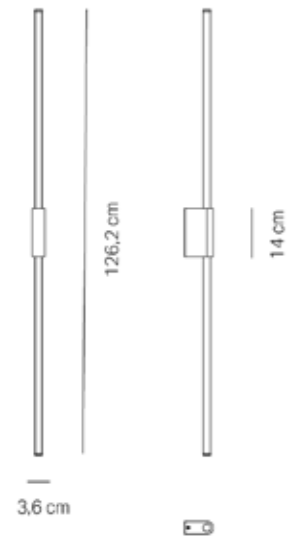


Diffusore in policarbonato
Polycarbonate diffuser

Corpo in pressofusione di alluminio verniciato
Die-cast painted aluminium body

Adatta all'uso interno (lampada IP20)
Suitable for indoor use (lamp IP20)

Disponibile in due misure
Available in two sizes



Finiture

Finishes

IP20



Bianco / White

LD1702B3



Nero / Black

LD1702D3



Oro / Gold

LD1702O3



Cromo lucido
Glossy chrome

LD1702C3

h 87,2
9 W | 2x285-2x300-
2x310 lm

h 126,2
12W | 2x376-2x397-
2x422 lm

LD1703B3

LD1703D3

LD1703O3

LD1703C3

Circus

Design Federico de Majo

Circus è una lampada a sospensione che nasce dalla combinazione del modello Baby con diffusori in ceramica Made in Italy.

Il diffusore, dipinto a mano, è disponibile con decorazione esterna a righe bianche e nere oppure completamente nera; l'interno può essere bianco o in tinta unita (blu, rosso, giallo o verde). La sorgente LED dimmerabile è disponibile in due temperature di colore: 2700 K oppure 3000 K.

La lampada è studiata anche per uso modulare. Adatta esclusivamente a uso interno.

Circus is a pendant created by combining the Baby model with Made in Italy ceramic diffusers.

The diffuser, hand-painted, is available with an external decoration in black and white stripes or completely black; the inside can be white or decorated in a solid color (blue, red, yellow or green). The LED light source is available in two color temperatures: 2700 or 3000 K.

The lamp is also designed for modular use. Suitable for indoor use only.



Circus pendant white → **CIR3100**

Circus pendant red → **CIR3102**
Circus Black pendant yellow → **CIR7104**



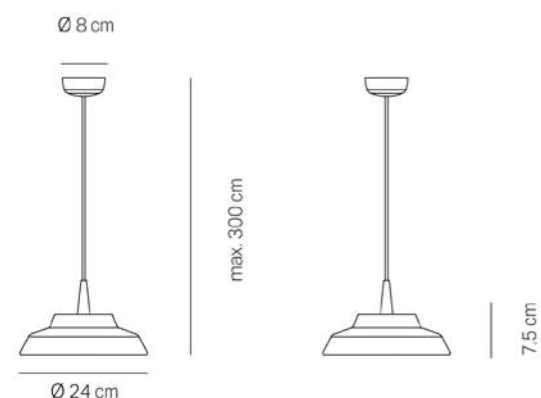
Circus pendant red → **CIR3102**
Circus pendant blue → **CIR3101**
Circus Black pendant yellow → **CIR7104**

Circus

Lampada a sospensione
Pendant

Dati tecnici

Technical data



LED TRIAC

230V | CRI>90 | 8.0 W
50-60 Hz | beam angle 162°
IP40



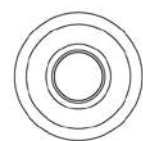
Diffusore in ceramica fatto a mano e dipinto a mano
Handmade and hand-painted ceramic diffuser

Struttura in pressofusione di alluminio verniciato
Painted die-cast aluminium frame

Disponibili rosone per composizione (pag. 500 - 515)
Available canopies for compositions (pg. 500 - 515)

Adatta all'uso interno (lampada IP40)
Suitable for indoor use (lamp IP40)


Sorgente luminosa disponibile
Available light source
2700K | 645lm - 3000K | 678lm



Finiture

Finishes

IP40



Bianco / White

Blu / Blue

Rosso / Red

Giallo / Yellow

Verde / Green

2700 K
645 lm

CIR0100**CIR0101****CIR0102****CIR0104****CIR0105**

3000 K
678 lm

CIR1100**CIR1101****CIR1102****CIR1104****CIR1105**

Componenti inclusi
Components included

Rosone e cavo nero
Black canopy and cable

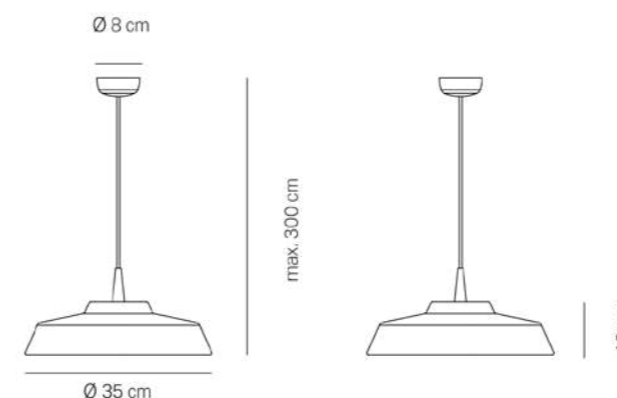


Circus

Lampada a sospensione
Pendant

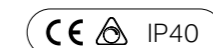
Dati tecnici

Technical data



LED TRIAC

230V | CRI>90 | 8.0 W
50-60 Hz | beam angle 162°
IP40



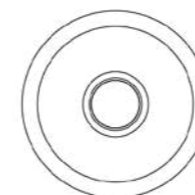
Diffusore in ceramica fatto a mano e dipinto a mano
Handmade and hand-painted ceramic diffuser

Struttura in pressofusione di alluminio verniciato
Painted die-cast aluminium frame

Disponibili rosone per composizione (pag. 500 - 515)
Available canopies for compositions (pg. 500 - 515)

Adatta all'uso interno (lampada IP40)
Suitable for indoor use (lamp IP40)

Sorgente luminosa disponibile
Available light source
2700K | 645lm - 3000K | 678lm



Finiture

Finishes

IP40



Bianco / White

Blu / Blue

Rosso / Red

Giallo / Yellow

Verde / Green

2700 K
645 lm

CIR2100**CIR2101****CIR2102****CIR2104****CIR2105**

3000 K
678 lm

CIR3100**CIR3101****CIR3102****CIR3104****CIR3105**

Componenti inclusi
Components included

Rosone e cavo nero
Black canopy and cable

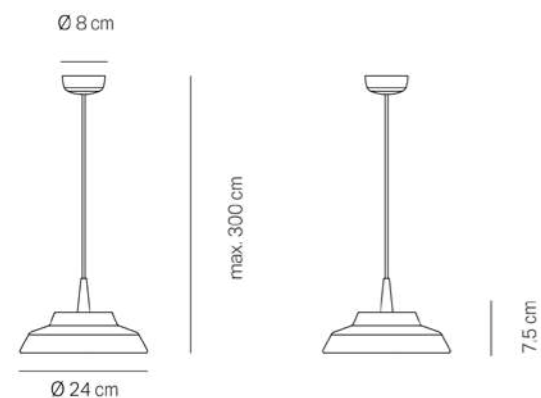


Circus Black

Lampada a sospensione
Pendant

Dati tecnici

Technical data



LED TRIAC

230V | CRI>90 | 8.0 W
50-60 Hz | beam angle 162°
IP40



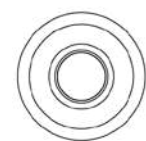
Diffusore in ceramica fatto a mano e dipinto a mano
Handmade and hand-painted ceramic diffuser

Struttura in pressofusione di alluminio verniciato
Painted die-cast aluminium frame

Disponibili rosone per composizione (pag. 500 - 515)
Available canopies for compositions (pg. 500 - 515)


Adatta all'uso interno (lampada IP40)
Suitable for indoor use (lamp IP40)

Sorgente luminosa disponibile
Available light source
2700K | 645lm - 3000K | 678lm



Finiture Finishes

IP40



Bianco / White

Blu / Blue

Rosso / Red

Giallo / Yellow

Verde / Green

2700 K
645 lm

CIR4100**CIR4101****CIR4102****CIR4104****CIR4105**

3000 K
678 lm

CIR5100**CIR5101****CIR5102****CIR5104****CIR5105**

Componenti inclusi
Components included

Rosone e cavo nero
Black canopy and cable

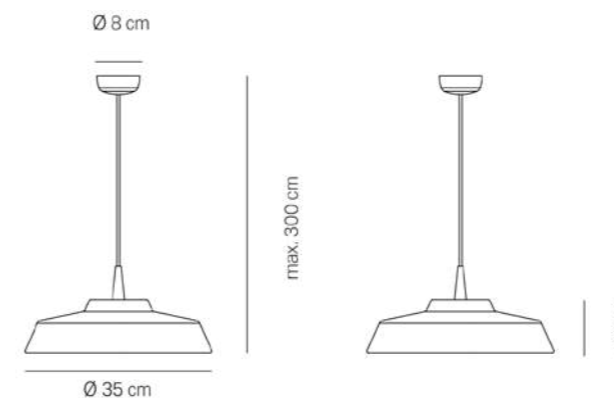


Circus Black

Lampada a sospensione
Pendant

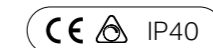
Dati tecnici

Technical data



LED TRIAC

230V | CRI>90 | 8.0 W
50-60 Hz | beam angle 162°
IP40



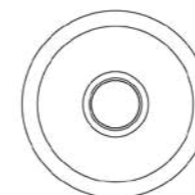
Diffusore in ceramica fatto a mano e dipinto a mano
Handmade and hand-painted ceramic diffuser

Struttura in pressofusione di alluminio verniciato
Painted die-cast aluminium frame

Disponibili rosone per composizione (pag. 500 - 515)
Available canopies for compositions (pg. 500 - 515)

Adatta all'uso interno (lampada IP40)
Suitable for indoor use (lamp IP40)

Sorgente luminosa disponibile
Available light source
2700K | 645lm - 3000K | 678lm



Finiture Finishes

IP40



Bianco / White

Blu / Blue

Rosso / Red

Giallo / Yellow

Verde / Green

2700 K
645 lm

CIR6100**CIR6101****CIR6102****CIR6104****CIR6105**

3000 K
678 lm

CIR7100**CIR7101****CIR7102****CIR7104****CIR7105**

Componenti inclusi
Components included

Rosone e cavo nero
Black canopy and cable



Gala

Design Giusto Toso, 1964

Gala è una collezione di lampade caratterizzate da diffusori composti da elementi modulari in vetro lavorato a mano, che si agganciano tra loro in verticale: ciò permette creare composizioni su misura, variando l'altezza complessiva della lampada (altezza minima consigliata: 50 cm). I moduli, con decorazione "a rigadin", sono disponibili nei colori trasparente, acquamarina, ambra, ametista e verde.

La collezione comprende versioni da soffitto di forma ovale, quadrata o rotonda, e una versione da parete. La struttura metallica elettrificata è verniciata in bianco opaco e ospita portalampada E27: è possibile anche utilizzare la lampadina decorativa G80 della collezione Filo (non inclusa - pag. 517).

Il progetto rivisita la creazione dell'architetto muranese Giusto Toso, ideata nel 1964 e premiata alla Biennale di Venezia. Adatta esclusivamente per uso interno, Gala rappresenta un ponte tra memoria e contemporaneità, perfetto per ambienti interni sia residenziali che contract.

Gala is a collection of lamps, whose diffusers are made of modular hand-crafted glass elements that interlock vertically. This allows the creation of customized compositions, varying the overall height of the lamp (minimum recommended height: 50 cm). The modules, with "rigadin" decoration, are available in transparent, aquamarine, amber, amethyst, and green.

The collection includes ceiling versions in oval, square, or round shapes, and a sconce. The electrified metal structure is matte white painted and houses E27 lamp holders; it is also possible to use the decorative G80 bulb from the Filo collection (not included - pg. 517).

The project revisits the 1964 creation of Murano architect Giusto Toso, awarded at the Venice Biennale. Suitable for indoor use only, Gala bridges memory and contemporaneity, perfect for residential and contract interiors.



Gala oval frame → **LGA0101**
 Gala clear modular elements → **LGA0001**



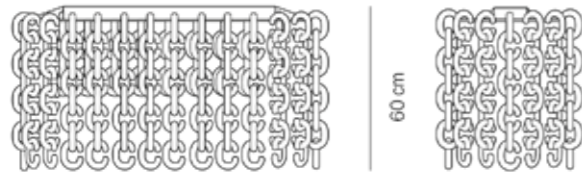
Gala square frame → **LGA1001**
 Gala clear + amethyst modular elements → **LGA0001 + LGA0005**

Gala

Lampada da soffitto
Ceiling lamp

Dati tecnici

Technical data



E27
220-240V | 4x70 W
50-60 Hz
IP20

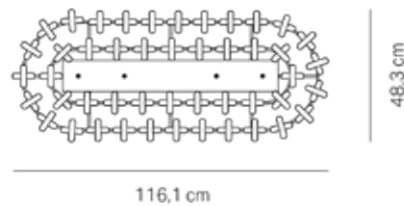
CE ENEC IP20

Diffusore composto da elementi modulari in vetro lavorato a mano
Diffuser made of modular hand-crafted glass elements

Struttura metallica elettrificata bianco opaco
Matt white electrified metal frame

Adatta all'uso interno (lampada IP20)
Suitable for indoor use (lamp IP20)

LGA0101



La composizione include la struttura metallica e 276 elementi modulari trasparenti.

Peso struttura: 6 kg | Peso elementi modulari: 38,64 kg | Peso totale (struttura + el. modulari): 44,5 kg

The composition includes the metal structure and 276 transparent modular elements.

Structure weight: 6 kg | Modular elements weight: 38.64 kg | Total weight (structure + modular elements): 44.5 kg

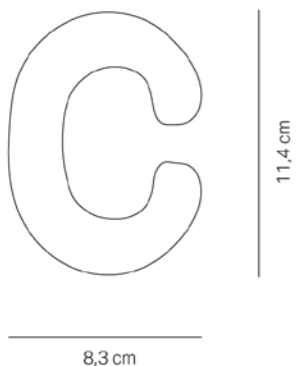
Elementi modulari aggiuntivi

Additional modular elements

IP20

Per aggiungere un giro esterno completo servono 27 elementi modulari, mentre per aggiungerne uno interno servono 20 elementi modulari. Peso di un giro esterno: 3,8 kg | Peso di un giro interno: 2,8 kg

To add a complete outer ring, you need 27 modular elements, while to add an inner ring, you need 20 modular elements. Weight of an outer ring: 3.8 kg | Weight of an inner ring: 2.8 kg



Trasparente
Clear

LGA0001

Ambra / Amber

LGA0004

Ametista
Amethyst

LGA0005

* Colori custom su richiesta

** Custom colours on request*

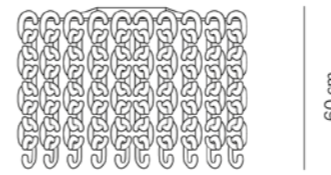
Peso singolo elemento modulare: 0,14 kg
Single modular element's weight: 0,14 kg

Gala

Lampada da soffitto
Ceiling lamp

Dati tecnici

Technical data



E27
220-240V | 4x70 W
50-60 Hz
IP20

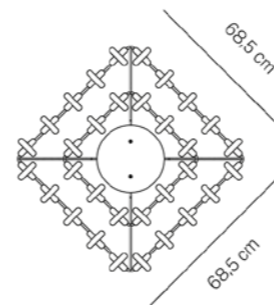
CE ENEC IP20

Diffusore composto da elementi modulari in vetro lavorato a mano
Diffuser made of modular hand-crafted glass elements

Struttura metallica elettrificata bianco opaco
Matt white electrified metal frame

Adatta all'uso interno (lampada IP20)
Suitable for indoor use (lamp IP20)

LGA1001



La composizione include la struttura metallica e 196 elementi modulari trasparenti.

Peso struttura: 4 kg | Peso elementi modulari: 27,5 kg | Peso totale (struttura + el. modulari): 31,5 kg

The composition includes the metal structure and 196 transparent modular elements.

Structure weight: 4 kg | Modular elements weight: 27.5 kg | Total weight (structure + modular elements): 31.5 kg


Elementi modulari aggiuntivi

Additional modular elements

IP20

Per aggiungere un giro esterno completo servono 20 elementi modulari, mentre per aggiungerne uno interno servono 12 elementi modulari. Peso di un giro esterno: 2,8 kg | Peso di un giro interno: 1,7 kg

To add a complete outer ring, you need 20 modular elements, while to add an inner ring, you need 12 modular elements. Weight of an outer ring: 2.8 kg | Weight of an inner ring: 1.7 kg



Trasparente
Clear

LGA0001

Ambra / Amber

LGA0004

Ametista
Amethyst

LGA0005

* Colori custom su richiesta

** Custom colours on request*


Peso singolo elemento modulare: 0,14 kg
Single modular element's weight: 0,14 kg

Gala

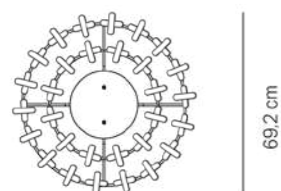
Lampada da soffitto
Ceiling lamp

Dati tecnici

Technical data



60 cm



69.2 cm

E27

220-240V | 4x70 W

50-60 Hz

IP20



Diffusore composto da elementi modulari in vetro lavorato a mano

Diffuser made of modular hand-crafted glass elements

Struttura metallica elettrificata bianco opaco

Matt white electrified metal frame

Adatta all'uso interno (lampada IP20)

Suitable for indoor use (lamp IP20)

LGA2001

La composizione include la struttura metallica e 180 elementi modulari trasparenti.

Peso struttura: 4 kg | Peso elementi modulari: 25,2 kg | Peso totale (struttura + el. modulari): 30 kg

The composition includes the metal structure and 180 transparent modular elements.

Structure weight: 4 kg | Modular elements weight: 25.2 kg | Total weight (structure + modular elements): 30 kg


Elementi modulari aggiuntivi

Additional modular elements

IP20

Per aggiungere un giro esterno completo servono 18 elementi modulari, mentre per aggiungerne uno interno servono 12 elementi modulari. Peso di un giro esterno: 2,6 kg | Peso di un giro interno: 1,7 kg

To add a complete outer ring, you need 18 modular elements, while to add an inner ring, you need 12 modular elements. Weight of an outer ring: 2.6 kg | Weight of an inner ring: 1.7 kg



11.4 cm

8.3 cm



Trasparente
Clear

LGA0001



Ambra / Amber

LGA0004



Ametista
Amethyst

LGA0005

* Colori custom su richiesta

** Custom colours on request*



Gala clear modular elements → **LGA0001**

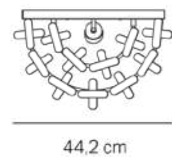
Peso singolo elemento modulare: 0,14 kg
Single modular element's weight: 0,14 kg

Gala

Lampada da soffitto
Ceiling lamp

Dati tecnici

Technical data



E27

220-240V | 70 W
50-60 Hz

IP20



Diffusore composto da elementi modulari in vetro lavorato a mano
Diffuser made of modular hand-crafted glass elements

Struttura metallica elettrificata bianco opaco
Matt white electrified metal frame

Adatta all'uso interno (lampada IP20)
Suitable for indoor use (lamp IP20)

LGA6001

La composizione include la struttura metallica e 40 elementi modulari trasparenti.

Peso struttura: 2 kg | Peso elementi modulari: 5,6 kg | Peso totale (struttura + el. modulari): 8 kg

The composition includes the metal structure and 40 transparent modular elements.

Structure weight: 2 kg | Modular elements weight: 5.6 kg | Total weight (structure + modular elements): 8 kg


Elementi modulari aggiuntivi

Additional modular elements

IP20

Per aggiungere un giro esterno completo servono 7 elementi modulari, mentre per aggiungerne uno interno servono 4 elementi modulari. Peso di un giro esterno: 1 kg | Peso di un giro interno: 0,6 kg

To add a complete outer ring, you need 7 modular elements, while to add an inner ring, you need 4 modular elements. Weight of an outer ring: 1 kg | Weight of an inner ring: 0.6 kg



Trasparente
Clear

LGA0001



Ambra / Amber

LGA0004



Ametista
Amethyst

LGA0005

* Colori custom su richiesta

** Custom colours on request*

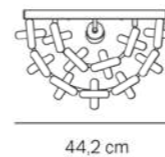
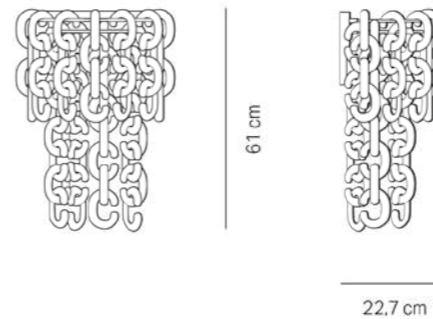
Peso singolo elemento modulare: 0,14 kg
Single modular element's weight: 0,14 kg

Gala

Lampada da soffitto
Ceiling lamp

Dati tecnici

Technical data



E27

220-240V | 70 W
50-60 Hz

IP20



Diffusore composto da elementi modulari in vetro lavorato a mano
Diffuser made of modular hand-crafted glass elements

Struttura metallica elettrificata bianco opaco
Matt white electrified metal frame

Adatta all'uso interno (lampada IP20)
Suitable for indoor use (lamp IP20)

LGA7001

La composizione include la struttura metallica e 72 elementi modulari trasparenti.

Peso struttura: 2 kg | Peso elementi modulari: 11 kg | Peso totale (struttura + el. modulari): 13 kg

The composition includes the metal structure and 72 transparent modular elements.

Structure weight: 2 kg | Modular elements weight: 11 kg | Total weight (structure + modular elements): 13 kg


Elementi modulari aggiuntivi

Additional modular elements

IP20

Per aggiungere un giro esterno completo servono 7 elementi modulari, mentre per aggiungerne uno interno servono 4 elementi modulari. Peso di un giro esterno: 1 kg | Peso di un giro interno: 0,6 kg

To add a complete outer ring, you need 7 modular elements, while to add an inner ring, you need 4 modular elements. Weight of an outer ring: 1 kg | Weight of an inner ring: 0.6 kg



Trasparente
Clear

LGA0001



Ambra / Amber

LGA0004



Ametista
Amethyst

LGA0005

* Colori custom su richiesta

** Custom colours on request*

Peso singolo elemento modulare: 0,14 kg
Single modular element's weight: 0,14 kg

Sirio

Design Federico de Majo

La collezione Sirio è composta da una lampada da parete e una sospensione, caratterizzate da un elegante paralume in ceramica Made in Italy, disponibili in due finiture: bianco e terracotta.

Lo schermo in policarbonato opale diffonde una luce morbida e avvolgente.

La sorgente LED dimmerabile è disponibile in due temperature di colore: 2700 K oppure 3000 K


La sospensione, nata dall'incontro tra Tubotto e il paralume in ceramica, è dotata di un rosone e cavo neri ed è progettata anche per un uso modulare.

The Sirio collection consists of a sconce and a pendant, both featuring an elegant ceramic lampshade Made in Italy, available in two finishes: white and terracotta.

The opal polycarbonate screen diffuses a soft and enveloping light.

The LED light source is available in two color temperatures: 2700 or 3000 K.

The pendant, born from the pairing of Tubotto and the ceramic lampshade, is equipped with black canopy and cable, and is also designed for modular use.



Sirio sconce + pendant terracotta
→ LD1103T3 + LD1101T3

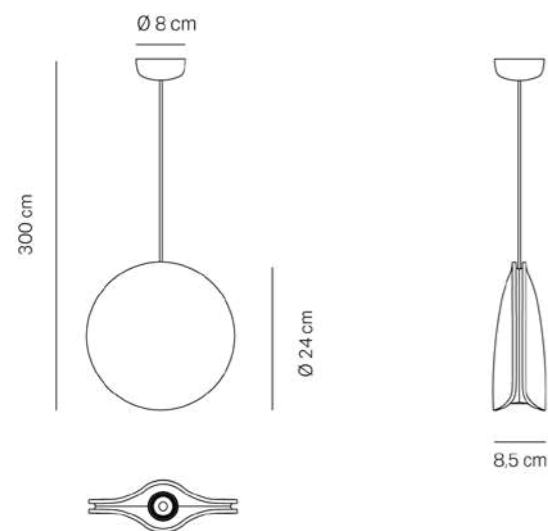


Sirio

Lampada a sospensione
Pendant

Dati tecnici

Technical data



LED TRIAC

220-240V | CRI>90 | 8.0 W
50-60 Hz | beam angle 93°

IP40



Schermo diffusore in policarbonato opale
Opal polycarbonate diffuser

Paralume in ceramica Made in Italy
Italian ceramic shade

Disponibili rosone per composizione (pag. 500 - 515)
Available canopies for compositions (pg. 500 - 515)


Adatta all'uso interno (lampada IP40)
Suitable for indoor use (lamp IP40)

Sorgente luminosa disponibile
Available light source
2700K | 625lm - 3000K | 660lm

Finiture

Finishes

IP40



Bianco / *White*

LD1100B3

2700 K
625 lm



Terracotta

LD1100T3

3000 K
660 lm

LD1101B3

LD1101T3

Componenti inclusi

Components included

Rosone e cavo nero
Black canopy and cable

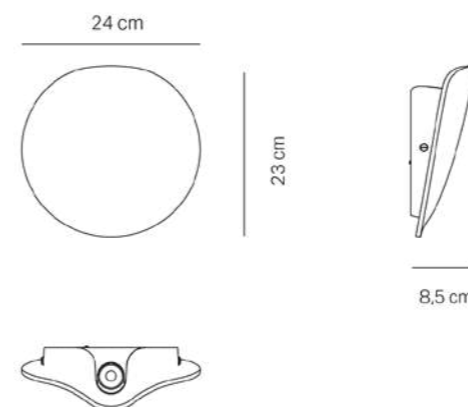


Sirio

Lampada da parete
Sconce

Dati tecnici

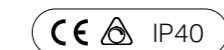
Technical data



LED TRIAC

220-240V | CRI>90 | 8.0 W
50-60 Hz | beam angle 93°

IP40



Schermo diffusore in policarbonato opale
Opal polycarbonate diffuser

Paralume in ceramica Made in Italy
Italian ceramic shade


Adatta all'uso interno (lampada IP40)
Suitable for indoor use (lamp IP40)

Sorgente luminosa disponibile
Available light source
2700K | 625lm - 3000K | 660lm

Finiture

Finishes

IP40



Bianco / *White*

LD1102B3

2700 K
625 lm



Terracotta

LD1102T3

3000 K
660 lm

LD1103B3

LD1103T3

Stalactite

Design Federico de Majo


La collezione Stalactite propone lampade a sospensione con diffusori piramidali a base triangolare in vetro lastra, disponibili nei colori trasparente, ambra, ametista, bluino e fumé. La finitura nickel nero lucido della struttura metallica esalta la brillantezza dei vetri. Stalactite possiede una doppia sorgente luminosa: la principale è collocata sotto al supporto metallico del vetro, mentre la secondaria consiste in un filamento luminoso verticale, che percorre l'intera altezza del diffusore, ed è mantenuto in tensione da un piccolo magnete.

La collezione è disponibile con dimmerazione TRIAC, e temperatura di colore 2700 K, per creare un'illuminazione calda e sofisticata. Progettata anche per uso modulare, Stalactite è destinata esclusivamente ad ambienti interni, residenziali e contract.

The Stalactite collection offers pendant lamps with pyramid-shaped glass diffusers with a triangular base, available in transparent, amber, amethyst, light blue, and gray. The glossy black nickel finish of the metal structure highlights the brilliance of the glass.

Stalactite has a double light source: the main one is located under the metal frame, while the secondary source consists of a vertical luminous filament running the full height of the diffuser and kept straight by a small magnet.

The collection is available with TRIAC dimming and a 2700K color temperature, creating warm and sophisticated lighting. Also designed for modular use, Stalactite is intended exclusively for indoor residential and contract spaces.



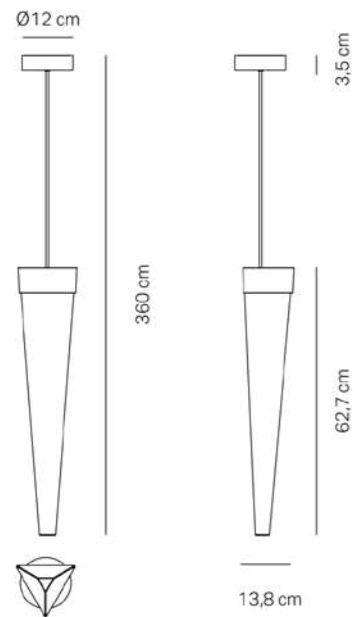
Stalactite pendant amber → **STG0103**

Stalactite

Lampada a sospensione
Pendant

Dati tecnici

Technical data



LED TRIAC

2700 K | 220-240V~ | CRI>80

50-60 Hz | 12 W

1472 lm | beam angle 55°

IP20



Diffusore piramidale a base triangolare in vetro lastra
Pyramid-shaped glass diffusers with a triangular base

Struttura in metallo con finitura nickel nero lucido
glossy black nickel finish metal frame

Disponibili rosone per composizione (pag. 500 - 515)
Available canopies for compositions (pg. 500 - 515)

Adatta all'uso interno (lampada IP20)
Suitable for indoor use (lamp IP20)

Finiture

Finishes

IP20



Trasparente
Clear

STG0101

Ambra / *Amber*

STG0103

Ametista
Amethyst

STG0105

Bluino
Light Blue

STG0107

Fumè / *Fumè*

STG0109

Componenti inclusi

Components included

Rosone e cavo nero
Black canopy and cable



Bilia

Design Nava + Arosio

Lampada a sospensione che nasce dalla combinazione del modello Baby (pag. 300) con diffusori in vetro borosilicato soffiato a bocca.

Il disegno a campana del diffusore è ispirato all'omonima collezione di tumbler in vetro colorato del catalogo Zafferano Tableware; esso è disponibile in due dimensioni (diametro 18 e 27 cm) e in due modelli: essenziale, in quattro colori (trasparente, argento, oro antico, bronzo); oppure decorato con elementi sferici (due "bilie") in cinque colori (trasparenti, argento, oro antico, bronzo, sabbiati).

La sorgente LED dimmerabile è disponibile in due temperature di colore: 2700 K oppure 3000 K.

La lampada è studiata anche per uso modulare. Adatta esclusivamente a uso interno.

Pendant created by combining the model Baby (pg. 300) with mouth-blown borosilicate glass diffusers.

The bell-shaped design of the diffuser is inspired by the colored glass tumbler collection of the same name in the Zafferano Tableware catalog. It is available in two sizes (diameter 18 and 27 cm) and in two models: essential, in four colors (transparent, silver, antique gold, bronze); or decorated with spherical elements (two glass marbles) in five colors (transparent, silver, antique gold, bronze, sandblasted).

The LED light source is available in two color temperatures: 2700 or 3000 K.

The lamp is also designed for modular use. Suitable for indoor use only.



Bilia pendant
antique gold → LBA3123





Bilia pendant
clear → LBA1011



Bilia pendant silver
→ LBA4102 + LBA2102

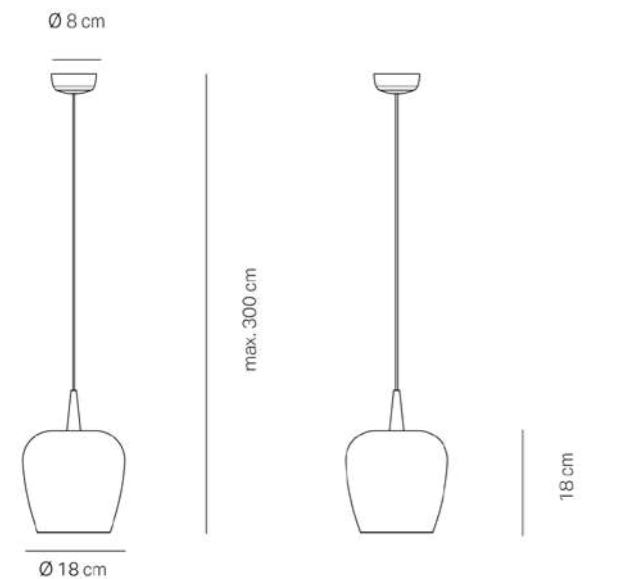


Bilia 230V nude

Lampada a sospensione
Pendant

Dati tecnici

Technical data



LED TRIAC

230V | CRI>90 | 8.0 W
50-60 Hz | beam angle 162°

IP40



Diffusore in vetro borosilicato soffiato a bocca
Mouth-blown borosilicate glass diffuser

Struttura in pressofusione di alluminio verniciato
Painted die-cast aluminium frame


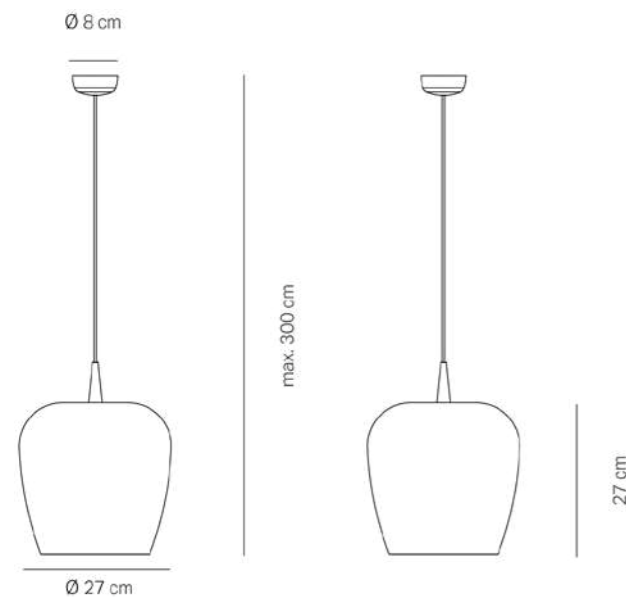
Adatta all'uso interno (lampada IP40)
Suitable for indoor use (lamp IP40)

Montatura disponibile in color alluminio, bianco e nero
Frame available in aluminum color, white and black

Disponibile in due misure
Available in two sizes

Disponibili rosone per composizione (pag. 500 - 515)
Available canopies for compositions (pg. 500 - 515)

Sorgente luminosa disponibile
Available light source
2700K | 645lm - 3000K | 678lm



Montatura alluminio

Aluminium frame

Inclusi: rosone e cavo bianco / *White canopy and cable included*

IP40

Finiture Finishes



Trasparente
Clear

Argento
Silver

Oro antico
Antique gold

Bronzo
Bronze



Ø 18 cm

2700 K

LBA1001

LBA1002

LBA1003

LBA1004

3000 K

LBA1101

LBA1102

LBA1103

LBA1104



Ø 27 cm

2700 K

LBA2001

LBA2002

LBA2003

LBA2004

3000 K

LBA2101

LBA2102

LBA2103

LBA2104



Montatura bianca

White frame

Inclusi: rosone e cavo bianco / *White canopy and cable included*

IP40

Finiture Finishes



Trasparente
Clear

Argento
Silver

Oro antico
Antique gold

Bronzo
Bronze



Ø 18 cm

2700 K

LBA1011

LBA1012

LBA1013

LBA1014

3000 K

LBA1111

LBA1112

LBA1113

LBA1114



Ø 27 cm

2700 K

LBA2011

LBA2012

LBA2013

LBA2014


3000 K

LBA2111

LBA2112

LBA2113

LBA2114



Montatura nera
Black frame

Inclusi: rosone e cavo nero / *Black canopy and cable included*

IP40

Finiture
Finishes



Trasparente <i>Clear</i>	Argento <i>Silver</i>	Oro antico <i>Antique gold</i>	Bronzo <i>Bronze</i>
LBA1021	LBA1022	LBA1023	LBA1024



Ø 18 cm

2700 K

3000 K

LBA1121	LBA1122	LBA1123	LBA1124
----------------	----------------	----------------	----------------



Ø 27 cm

2700 K

2700 K

LBA2021	LBA2022	LBA2023	LBA2024
----------------	----------------	----------------	----------------

LBA2121	LBA2122	LBA2123	LBA2124
----------------	----------------	----------------	----------------

Componenti inclusi
Components included

Per montatura alluminio o bianca: rosone e cavo bianco
Per montatura nera: rosone e cavo nero
For aluminium or white frame: white canopy and cable
For black frame: black canopy and cable

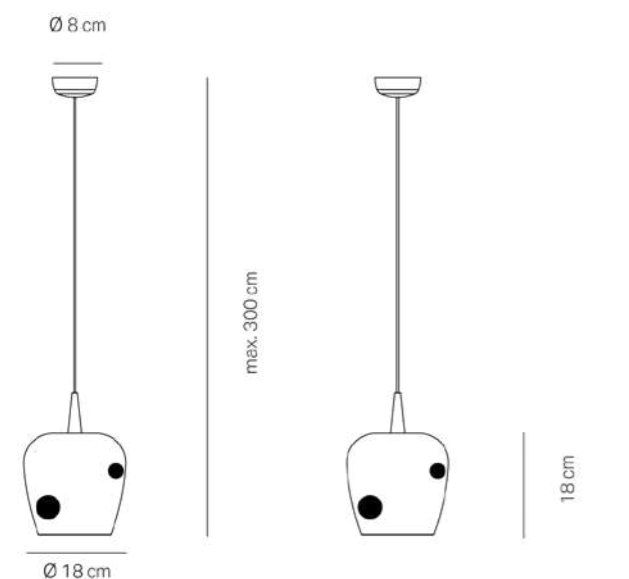


Bilia pendant silver + antique gold
→ **LBA2104 + LBA2102 + LBA1103**

Bilia 230V

Lampada a sospensione
Pendant

Dati tecnici Technical data



LED TRIAC

230V | CRI>90 | 8.0 W
50-60 Hz | beam angle 162°
IP40



Diffusore in vetro borosilicato soffiato a bocca
Mouth-blown borosilicate glass diffuser

Struttura in pressofusione di alluminio verniciato
Painted die-cast aluminium frame


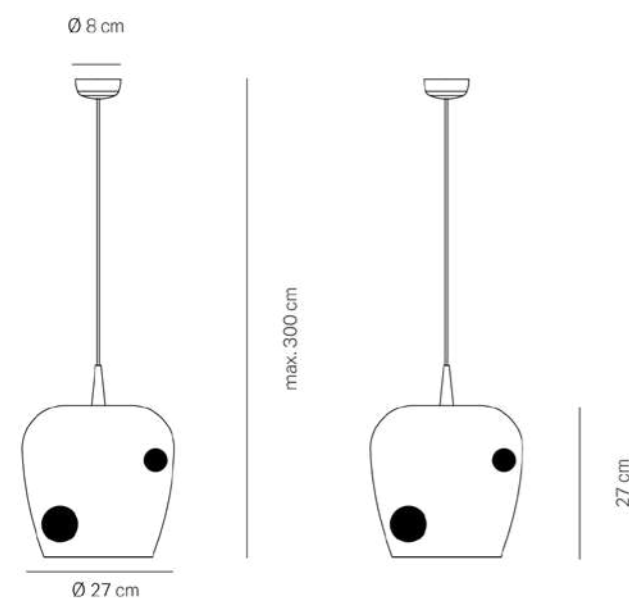
Adatta all'uso interno (lampada IP40)
Suitable for indoor use (lamp IP40)

Montatura disponibile in color alluminio, bianco e nero
Frame available in aluminum color, white and black

Disponibile in due misure
Available in two sizes

Disponibili rosone per composizione (pag. 500 - 515)
Available canopies for compositions (pg. 500 - 515)

Sorgente luminosa disponibile
Available light source
2700K | 645lm - 3000K | 678lm




Montatura alluminio

Aluminium frame

Inclusi: rosone e cavo bianco / *White canopy and cable included*

IP40

Finiture (Sfere) Finishes (Spheres)



Trasparente
Clear

Argento
Silver

Oro antico
Antique gold

Bronzo
Bronze

Sabbiato
Sandblasted



Ø 18 cm

2700 K

LBA3001

LBA3002

LBA3003

LBA3004

LBA3005

3000 K

LBA3101

LBA3102

LBA3103

LBA3104

LBA3105



Ø 27 cm

2700 K

LBA4001

LBA4002

LBA4003

LBA4004

LBA4005

3000 K

LBA4101

LBA4102

LBA4103

LBA4104

LBA4105




Montatura bianca

White frame

Inclusi: rosone e cavo bianco / *White canopy and cable included*

IP40

Finiture (Sfere) Finishes (Spheres)



Trasparente
Clear

Argento
Silver

Oro antico
Antique gold

Bronzo
Bronze

Sabbiato
Sandblasted



Ø 18 cm

2700 K

LBA3011

LBA3012

LBA3013

LBA3014

LBA3015

3000 K

LBA3111

LBA3112

LBA3113

LBA3114

LBA3115



Ø 27 cm

2700 K

LBA4011

LBA4012

LBA4013

LBA4014

LBA4015

3000 K


LBA4111

LBA4112

LBA4113

LBA4114

LBA4115




Montatura nera Black frame

Inclusi: rosone e cavo nero / *Black canopy and cable included*

IP40

Finiture (Sfere) Finishes (Spheres)



Trasparente <i>Clear</i>	Argento <i>silver</i>	Oro antico <i>Antique gold</i>	Bronzo <i>Bronze</i>	Sabbiato <i>Sandblasted</i>
-----------------------------	--------------------------	-----------------------------------	-------------------------	--------------------------------

 2700 K	LBA3021	LBA3022	LBA3023	LBA3024	LBA3025
---	----------------	----------------	----------------	----------------	----------------

 Ø 18 cm 3000 K	LBA3121	LBA3122	LBA3123	LBA3124	LBA3125
---	----------------	----------------	----------------	----------------	----------------

 2700 K	LBA4021	LBA4022	LBA4023	LBA4024	LBA4025
---	----------------	----------------	----------------	----------------	----------------

 Ø 27 cm 3000 K	LBA4121	LBA4122	LBA4123	LBA4124	LBA4125
---	----------------	----------------	----------------	----------------	----------------

Componenti inclusi Components included

Per montatura alluminio o bianca: rosone e cavo bianco
Per montatura nera: rosone e cavo nero
For aluminium or white frame: white canopy and cable
For black frame: black canopy and cable



Bilia pendant
sandblasted → **LBA3025**

Baby

Design Zafferano

Lampada a sospensione in pressofusione di alluminio verniciato (disponibile in tre finiture colore: alluminio, bianco e nero) con schermo diffusore in policarbonato opale.

La sorgente LED dimmerabile è disponibile in due temperature di colore: 2700 K oppure 3000 K.

La lampada è studiata anche per uso modulare; personalizzata con elementi in vetro borosilicato, dà vita alla collezione Bilia (pag. 284).

Adatta esclusivamente a uso interno.

Painted die-cast aluminum pendant (available in three color finishes: aluminum, white and black) with an opal polycarbonate diffuser screen.

The dimmable LED light source is available in two color temperature: 2700 K or 3000 K.

The lamp is also designed for modular use; if customized with borosilicate glass elements, it gives rise to the Bilia collection (pg. 284).

Suitable for indoor use only.



Baby pendant
black → LBY1121

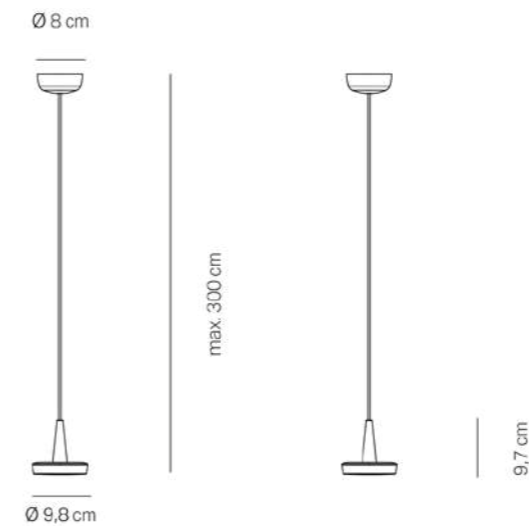


Baby pendant
white → **LBY1111**

Baby

Lampada a sospensione
Pendant

Dati tecnici
Technical data



LED TRIAC

230V | CRI>90 | 8.0 W
50-60 Hz | beam angle 162°

IP40



Schermo diffusore in policarbonato opale
Opal polycarbonate diffuser screen

Struttura in pressofusione di alluminio verniciato
Painted die-cast aluminium frame

Disponibili rosone per composizione (pag. 500 - 515)
Available canopies for compositions (pg. 500 - 515)


Adatta all'uso interno (lampada IP40)
Suitable for indoor use (lamp IP40)

Sorgente luminosa disponibile
Available light source
2700K | 645lm - 3000K | 678lm


Finiture
Finishes



Alluminio / *Aluminum*



Bianco / *White*



Nero / *Black*

IP40

2700 K
645 lm

LBY1001

LBY1011

LBY1021

3000 K
678 lm

LBY1101

LBY1111

LBY1121

Componenti inclusi
Components included

Per montatura alluminio o bianca: rosone e cavo bianco
Per montatura nera: rosone e cavo nero
For aluminium or white frame: white canopy and cable
For black frame: black canopy and cable



Bonnie e Clyde

Design Federico de Majo

Lampade a sospensione con diffusore in vetro soffiato a bocca e lavorato a mano su stampo a fermo con finitura a rilievo "rigadin", in due forme e in diversi colori. Struttura in metallo verniciato grigio e cavi in tessuto grigio. Bonnie e Clyde è un prodotto personalizzabile, per colori e finiture, pensato anche per un uso modulare.

Pendants with glass diffuser, mouth-blown in standstill mould, with "rigadin" relief finish, in two shapes and in various colors. Gray painted metal frame, gray fabric cables. Bonnie e Clyde is a customizable product, both in colors and finishes, designed also for modular use.



Clyde pendant
 amethyst + clear → **LCL4105 + LCL4101**
 Bonnie pendant clear + fumè + amber
 → **LBN4101 + LBN4109 + LBN4104**

Bonnie pendant amber → **LBN4104**

Clyde pendant amber + light blue + clear → **LCL4104 + LCL4120 + LCL4101**

Gray canopy 5 lights → **LGR4015**





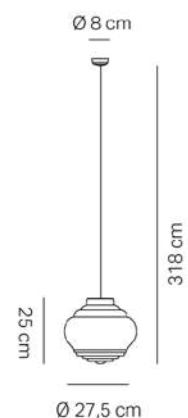
Private residence, Lindau, Switzerland
Design and implementation: Lichtkultur AG / Zurigo
Photographer: Markus Vögeli

Bonnie

Lampada a sospensione
Pendant

Dati tecnici

Technical data



E27
220-240V | 1x70 W
50-60 Hz
IP20



Diffusore in vetro soffiato a bocca e lavorato a mano con finitura a rilievo "rigadin"
Mouth-blown glass diffuser, handcrafted with "rigadin" relief finish

Struttura in metallo verniciato grigio
Gray painted metal frame

Disponibili rosoni per composizione (pag. 500 - 515)
Available canopies for compositions (pg. 500 - 515)

Adatta all'uso interno (lampada IP20)
Suitable for indoor use (lamp IP20)

Finiture

Finishes

IP20



Trasparente
Clear

LBN4101

Ambra / Amber

LBN4104

Ametista
Amethyst

LBN4105

Fumè / Fumè

LBN4109

Bluino
Light blue

LBN4120



Argento / Silver

LBN4121

Oro antico
Ancient gold

LBN4122

Bronzo / Bronze

LBN4123

Oro rosa
Rose gold

LBN4124

Componenti inclusi
Components included

Rosone e cavo grigio
Gray canopy and cable

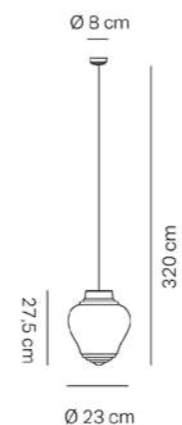


Clyde

Lampada a sospensione
Pendant

Dati tecnici

Technical data



E27
220-240V | 1x70 W
50-60 Hz
IP20



Diffusore in vetro soffiato a bocca e lavorato a mano con finitura a rilievo "rigadin"
Mouth-blown glass diffuser, handcrafted with "rigadin" relief finish

Struttura in metallo verniciato grigio
Gray painted metal frame

Disponibili rosoni per composizione (pag. 500 - 515)
Available canopies for compositions (pg. 500 - 515)

Adatta all'uso interno (lampada IP20)
Suitable for indoor use (lamp IP20)

Finiture

Finishes

IP20



Trasparente
Clear

LCL4101

Ambra / Amber

LCL4104

Ametista
Amethyst

LCL4105

Fumè / Fumè

LCL4109

Bluino
Light blue

LCL4120



Argento / Silver

LCL4121

Oro antico
Ancient gold

LCL4122

Bronzo / Bronze

LCL4123

Oro rosa
Rose gold

LCL4124

Componenti inclusi
Components included

Rosone e cavo grigio
Gray canopy and cable



Mariposa

Design Zafferano

Mariposa è una collezione di lampade da parete-soffitto con diffusore in vetro in piastra, lavorato a mano, disponibile in quattro colori: trasparente, ambra, ametista e fumè. La struttura è in metallo verniciato bianco con dettagli cromati. Queste nuove versioni sono riprogettate con una sorgente luminosa a LED dimmerabile che, oltre ad aumentare wattaggio ed efficienza luminosa, le rende conformi ai requisiti minimi richiesti dal Regolamento dell'Ecodesign.

Ogni articolo è fornito con lenti accessorie che permettono di aumentare l'apertura del fascio luminoso.

Mariposa è un programma personalizzabile, con colori e finiture, pensato anche per un uso modulare. Adatta esclusivamente a uso interno.

Mariposa is a collection of wall-ceiling lamps with diffuser in handcrafted plate glass, available in four colors: clear, amber, amethyst and fumè.

The frame is made of white painted metal with chrome details. These new versions have been redesigned with a dimmable LED light source, which not only increases the wattage and luminous efficiency but also ensures they comply with the minimum requirements of the Ecodesign Regulation.

Each product is provided with accessory lenses to increase the aperture of the light beam. Mariposa is designed for modular use and can be customized in colors and finishes. Suitable for indoor use only.

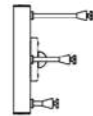
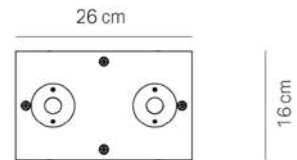
Mariposa clear + amber → LMR3001 + LMR3004



Mariposa

Lampada da parete - soffitto
Wall - ceiling lamp

Base per lampada
Frame for wall-ceiling lamp



LED TRIAC

3000 K | 220-240V | CRI>90
50-60 Hz | 2x6.0 W
2x550 lm | beam angle 145°
IP20



Struttura in metallo verniciato
Painted metal frame

Adatta all'uso interno (lampada IP20)
Suitable for indoor use (lamp IP20)

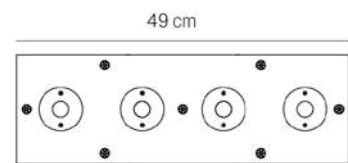


Bianco / White

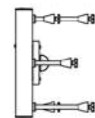
LMR0300



11,5 cm



16 cm



LED TRIAC

3000 K | 220-240V | CRI>90
50-60 Hz | 4x6.0 W
4x550 lm | beam angle 145°
IP20



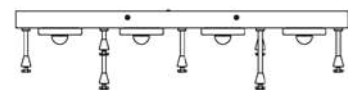
Struttura in metallo verniciato
Painted metal frame

Adatta all'uso interno (lampada IP20)
Suitable for indoor use (lamp IP20)



Bianco / White

LMR0400



11,5 cm

Supporti
Support for single glass



Cromo / Chrome



Ø 2 x 6 cm

LMR1001



Ø 2 x 8,5 cm

LMR1002



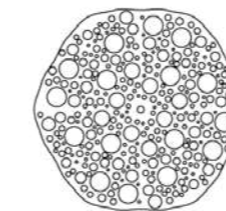
Ø 2 x 11cm

LMR1003

Diffusore in vetro
Glass diffuser



2,2 cm




22 cm

20,7 cm

Finiture
Finishes

IP20



Trasparente
Clear

LMR3001



Ambra / Amber

LMR3004



Ametista
Amethyst

LMR3005



Fumè / Fumè

LMR3009

* Colori custom su richiesta
* Custom colours on request

Romeo e Giulietta

Design Federico de Majo

Lampade a sospensione con diffusore in vetro soffiato a bocca e lavorato a mano con finitura a rilievo "balloton" in due forme e in diversi colori. Struttura in metallo verniciato grigio e cavi in tessuto grigio.

Romeo e Giulietta è un prodotto personalizzabile, per colori e finiture, pensato anche per un uso modulare.

Pendants with diffuser made of mouth-blown glass, handcrafted with "balloton" relief finish, in two shapes and in various colors. Gray painted metal frame, gray fabric cables. Romeo e Giulietta is a customizable product, both in colors and finishes, designed also for modular use.



Romeo pendant light blue + fumè → **LRM4120 + LRM4109**

Giulietta pendant amethyst + clear + amber → **LGL4105 + LGL4101 + LGL4104**



AC Hotel Venezia by Marriot
Venice, Italy
Photo: Filipe Wiens



Sushiko, Japanese restaurant
 Silea (TV)
 Interior contractor: Cacciavillani Spa, Reggio Emilia
 Interior design: AKA, Reggio Emilia (Pedram Kalhori / Anahita Asgharpour)
 Photo: Soulful Clicks Photography



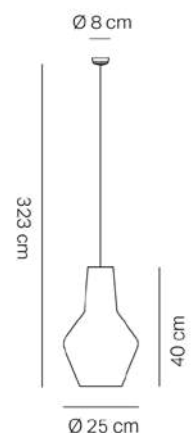
Escargot restaurant
 Muravera, Costa Rei (CA)

Romeo

Lampada a sospensione
Pendant

Dati tecnici

Technical data



E27
220-240V | 1x70 W
50-60 Hz
IP20



Diffusore in vetro soffiato a bocca e lavorato a mano con finitura a rilievo "balloton"
Mouth-blown glass diffuser, handcrafted with "balloton" relief finish

Struttura in metallo verniciato grigio
Gray painted metal frame

Disponibili rosoni per composizione (pag. 500 - 515)
Available canopies for compositions (pg. 500 - 515)

Adatta all'uso interno (lampada IP20)
Suitable for indoor use (lamp IP20)

Finiture

Finishes



Trasparente
Clear
LRM4101



Ambra / *Amber*
LRM4104



Ametista
Amethyst
LRM4105



Fumè / *Fumè*
LRM4109



Bluino
Light blue
LRM4120



Argento / *Silver*
LRM4121



Oro antico
Ancient gold
LRM4122



Bronzo / *Bronze*
LRM4123



Oro rosa
Rose gold
LRM4124

Componenti inclusi
Components included

Rosone e cavo grigio
Gray canopy and cable

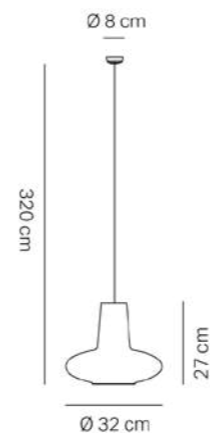


Giulietta

Lampada a sospensione
Pendant

Dati tecnici

Technical data



E27
220-240V | 1x70 W
50-60 Hz
IP20



Diffusore in vetro soffiato a bocca e lavorato a mano con finitura a rilievo "balloton"
Mouth-blown glass diffuser, handcrafted with "balloton" relief finish

Struttura in metallo verniciato grigio
Gray painted metal frame

Disponibili rosoni per composizione (pag. 500 - 515)
Available canopies for compositions (pg. 500 - 515)

Adatta all'uso interno (lampada IP20)
Suitable for indoor use (lamp IP20)

Finiture

Finishes



Trasparente
Clear
LGL4101



Ambra / *Amber*
LGL4104



Ametista
Amethyst
LGL4105



Fumè / *Fumè*
LGL4109



Bluino
Light blue
LGL4120



Argento / *Silver*
LGL4121



Oro antico
Ancient gold
LGL4122



Bronzo / *Bronze*
LGL4123



Oro rosa
Rose gold
LGL4124

Componenti inclusi
Components included

Rosone e cavo grigio
Gray canopy and cable



Sferis

Design Federico de Majo

Lampada a sospensione con diffusore in vetro opale triplex satinato soffiato a bocca, disponibile in cinque dimensioni.

Le varianti da 25, 30, 40 e 50 cm di diametro sono state ridisegnate con una calotta in policarbonato opale, che semplifica la linea del diffusore rendendola più minimale e raffinata, e che garantisce una diffusione della luce a 360°.

La lampada è studiata anche per uso modulare. Adatta esclusivamente a uso interno.

Pendant with diffuser in mouth-blown satin-finish triplex opal glass, available in five different sizes.

The versions with diameter 25, 30, 40 and 50 cm have been redesigned with an opal polycarbonate cover, which makes the line of the diffuser more refined and minimalist, and ensures 360-degree light diffusion.

The lamp is also designed for modular use. Suitable for indoor use only.



Sferis suspension
lamp → LL7125 + LL7130 + LL7150



Sferis suspension
lamp → **LL7125**



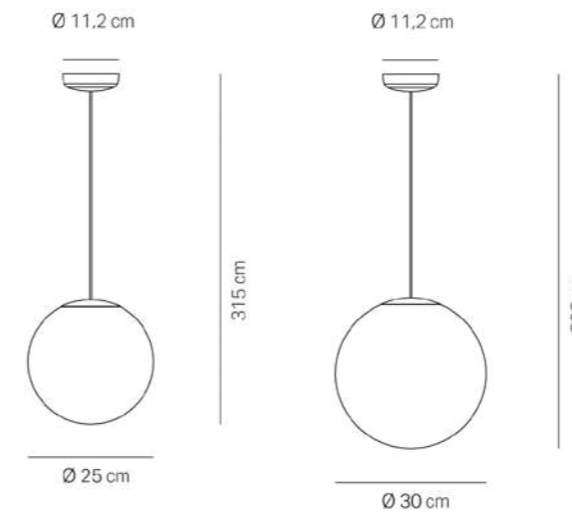
Sferis suspension
lamp → **LL7125 + LL7140 + LL7150**



Sferis

Lampada a sospensione
Pendant

Dati tecnici
Technical data



E27
230V | 50-60 Hz | 1x52 W
IP20




Diffusore in vetro opale triplex satinato soffiato a bocca

Mouth-blown satin-finish triplex opal glass diffuser

Disponibili rosone per composizione (pag. 500 - 515)
Available canopies for compositions (pg. 500 - 515)

Adatta all'uso interno (lampada IP20)
Suitable for indoor use (lamp IP20)

Finiture
Finishes



IP20

Bianco / *White*

Ø 25 cm

LL7125

Ø 30 cm

LL7130

Componenti inclusi
Components included

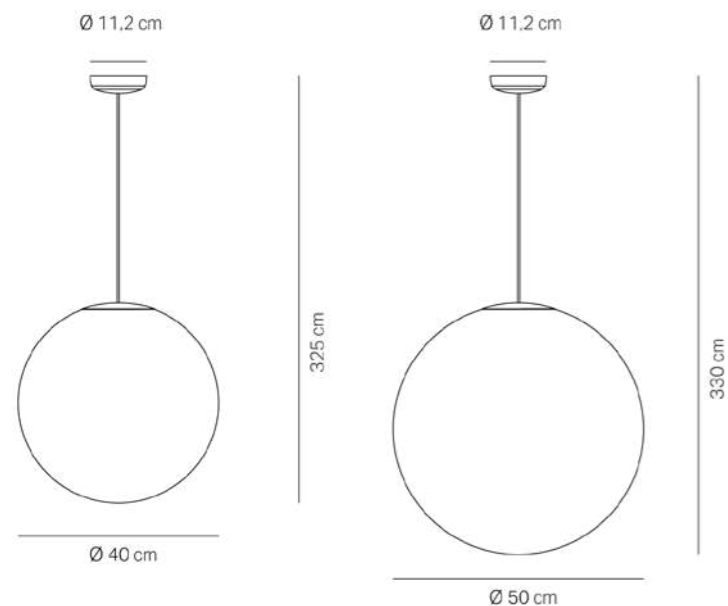
Rosone bianco e cavo trasparente
White canopy and clear cable



Sferis

Lampada a sospensione
Pendant

Dati tecnici Technical data




E27
230V | 50-60 Hz | 1x105 W
IP20



Diffusore in vetro opale triplex satinato soffiato a bocca
Mouth-blown satin-finish triplex opal glass diffuser
Disponibili rosone per composizione (pag. 500 - 515)
Available canopies for compositions (pg. 500 - 515)
Adatta all'uso interno (lampada IP20)
Suitable for indoor use (lamp IP20)

Finiture Finishes



IP20

Bianco / White

Ø 40 cm

LL7140

Ø 50 cm

LL7150

Componenti inclusi Components included

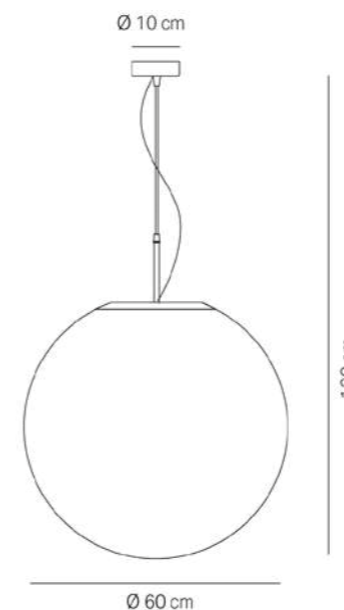
Rosone bianco e cavo trasparente
White canopy and clear cable



Sferis

Lampada a sospensione
Pendant

Dati tecnici Technical data




E27
220-240V | 50-60 Hz | 2x52 W
IP20



Diffusore in vetro opale triplex satinato soffiato a bocca
Mouth-blown satin-finish triplex opal glass diffuser
Adatta all'uso interno (lampada IP20)
Suitable for indoor use (lamp IP20)

Finiture Finishes



IP20

Bianco / White

LL4112B

Componenti inclusi Components included

Rosone bianco e cavo trasparente
White canopy and clear cable



Sfera e Sfer'Otto



Design Federico de Majo

Lampade a sospensione che nascono dalla combinazione di Tubotto (pag. 342) con diffusori in vetro borosilicato soffiato a bocca (sferico oppure a forma di clessidra), disponibili in due finiture: trasparente e sabbato sfumato.

La sorgente LED dimmerabile è disponibile in due temperature di colore: 2700 K oppure 3000 K.

Le lampade sono studiate anche per uso modulare, che crea interessanti effetti visivi e luminosi: sia usando solo uno dei due modelli, sia usandoli in combinazione. Adatte esclusivamente a uso interno.

Pendants created by combining Tubotto (pg. 342) pendants with mouth-blown borosilicate glass diffusers (spherical or hourglass-shaped), available in two finishes: transparent and shaded sandblasted.

The LED light source is available in two color temperatures: 2700 or 3000 K.

The lamp is also designed for modular use, which creates interesting visual and luminous effects: using just one of the two models or both. Suitable for indoor use only.



Sfera & Sfer'Otto pendant
→ LSA0032 + LSO0033



Sfera & Sfer'Otto pendant
→ LSA0031 + LSO0030



Sfer'Otto pendant
clear + sandblasted clear
→ LSO0030 + LSO0031



Sfer'Otto pendant
clear + clear sandblasted → LSO0030 + LSO0031



Hotel Anewandter
Villa Ottone (BZ)
Photo: courtesy Hotel Anewandter

Sfera & Sfer'Otto pendant
→ LSA0033 + LS00032

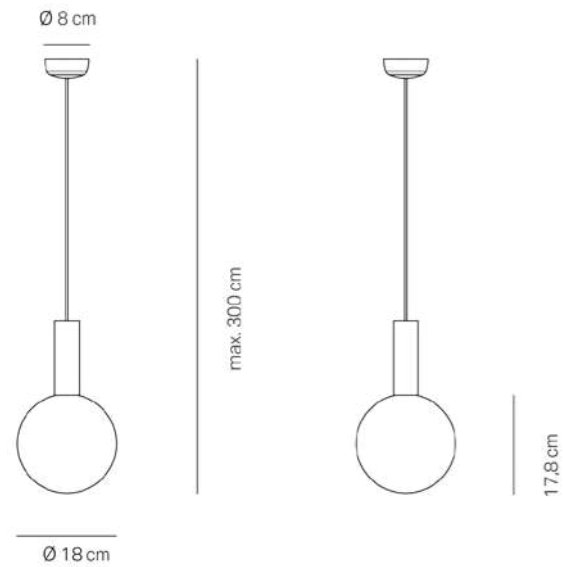


Sfera pendant
clear sandblasted + clear → LSA0133 + LSA0132

Sfera

Lampada a sospensione
Pendant

Dati tecnici
Technical data



LED TRIAC

220-240V | CRI>90 | 8.0 W
50-60 Hz | beam angle 93°

IP40



Diffusore in vetro borosilicato soffiato a bocca
Mouth-blown borosilicate glass diffuser

Struttura in alluminio anodizzato con lente in PMMA
Anodized aluminium frame with PMMA lens

Disponibili rosone per composizione (pag. 500 - 515)
Available canopies for compositions (pg. 500 - 515)

Adatta all'uso interno (lampada IP40)
Suitable for indoor use (lamp IP40)

Sorgente luminosa disponibile
Available light source
2700K | 625lm - 3000K | 660lm

Montatura alluminio Aluminium frame

IP40

Finiture
Finishes



Trasparente
Clear

Trasparente
sabbato
Clear sandblasted

2700 K
625 lm

LSA0030

LSA0031

3000 K
660 lm

LSA0130

LSA0131

Montatura oro Gold frame

IP40

Finiture
Finishes



Trasparente
Clear

Trasparente
sabbato
Clear sandblasted

2700 K
625 lm

LSA0032

LSA0033

3000 K
660 lm

LSA0132

LSA0133

Componenti inclusi
Components included

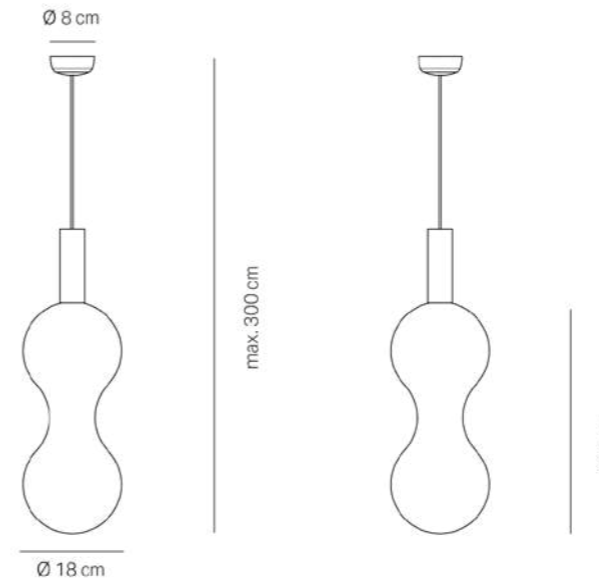
Rosone e cavo nero
Black canopy and cable



Sfer'Otto

Lampada a sospensione
Pendant

Dati tecnici
Technical data



LED TRIAC

220-240V | CRI>90 | 8.0 W
50-60 Hz | beam angle 93°

IP40



Diffusore in vetro borosilicato soffiato a bocca
Mouth-blown borosilicate glass diffuser

Struttura in alluminio anodizzato con lente in PMMA
Anodized aluminium frame with PMMA lens

Disponibili rosone per composizione (pag. 500 - 515)
Available canopies for compositions (pg. 500 - 515)

Adatta all'uso interno (lampada IP40)
Suitable for indoor use (lamp IP40)

Sorgente luminosa disponibile
Available light source
2700K | 625lm - 3000K | 660lm

Montatura alluminio Aluminium frame

IP40

Finiture
Finishes



Trasparente
Clear

Trasparente
sabbato
Clear sandblasted

2700 K
625 lm

LSO0030

LSO0031

3000 K
660 lm

LSO0130

LSO0131

Montatura oro Gold frame

IP40

Finiture
Finishes



Trasparente
Clear

Trasparente
sabbato
Clear sandblasted

2700 K
625 lm

LSO0032

LSO0033

3000 K
660 lm

LSO0132

LSO0133

Componenti inclusi
Components included

Rosone e cavo nero
Black canopy and cable



Tubotto


Design Federico de Majo

Lampada a sospensione in alluminio anodizzato (disponibile in due finiture: oro e argento) con lente in PMMA. La sorgente LED dimmerabile è disponibile in due temperature di colore: 2700 K oppure 3000 K. La lampada è studiata anche per uso modulare; la parte terminale della lampada è caratterizzata da una ghiera di colore nero anodizzato antiabbagliamento, che si può sostituire con elementi in vetro borosilicato, dando vita alla collezione Sfera & Sfer'Otto (pag. 332).

Adatta esclusivamente a uso interno.

Pendant in anodized aluminum (available in two finishes: gold and silver) with a PMMA lens. The LED light source is available in two color temperatures: 2700 or 3000 K. The lamp is also designed for modular use; the end of the lamp features an anti-glare black anodized nut, which can be replaced with borosilicate glass elements, giving rise to the Sfera & Sfer'Otto collection (pg. 332).

Suitable for indoor use only.



Tubotto pendant
gold → LTO0031



Tubotto pendant
silver → LTO0130

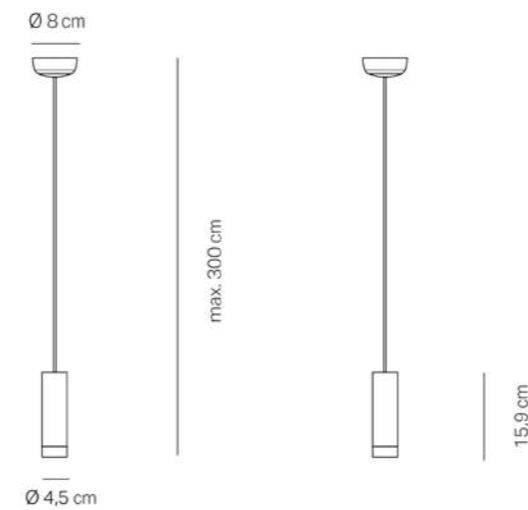


Tubotto pendant
silver → LTO0030

Tubotto

Lampada a sospensione
Pendant

Dati tecnici
Technical data



LED TRIAC

220-240V | CRI>90 | 8.0 W
50-60 Hz | beam angle 93°

IP40



Struttura in alluminio anodizzato con lente in PMMA
Anodized aluminium frame with PMMA lens

Disponibili rosone per composizione (pag. 500 - 515)
Available canopies for compositions (pg. 500 - 515)

Adatta all'uso interno (lampada IP40)
Suitable for indoor use (lamp IP40)

Sorgente luminosa disponibile
Available light source
2700K | 625lm - 3000K | 660lm


Finiture
Finishes

IP40



Alluminio - Nero
Aluminum - Black

LTO0030



Oro - Nero
Gold - Black

LTO0031

2700 K
625 lm

3000 K
660 lm

LTO0130

LTO0131

Componenti inclusi
Components included

Rosone e cavo nero
Black canopy and cable



Bis / Bis Bayonet

Design Zafferano

Lampade da parete-soffitto con diffusore in vetro opale triplex satinato soffiato a bocca e struttura in policarbonato anti UV traslucido neutro resistente al cloro (Bis) o con strutture in metallo verniciato bianco (Bis Bayonet). Entrambi i modelli hanno la chiusura del vetro a baionetta.

Ad eccezione del modello da 25 cm di Bis Bayonet, tutti gli altri sono ora dotati di schede con commutatore elettronico ad alta efficienza, che consentono di selezionare la temperatura della luce tra 2200, 2700, 3000 e 4000 K.

Inoltre, la nuova versione "Sensor" integra un sensore di presenza a microonde, con rilevatore della luminosità ambiente programmabile, che consente di ottimizzare i consumi. Questa dotazione, infatti, permette l'accensione della lampada a ogni rilevamento, ma è anche possibile limitare l'accensione in funzione di determinati livelli di lux ambientale, impostabili dal sensore.

La garanzia su questi articoli è estesa a 5 anni.

Il prodotto è adatto esclusivamente all'uso interno; tuttavia, il modello Bis ha un grado di protezione IP44 lo rende particolarmente indicato per piscine e ambienti umidi in genere.

Wall-ceiling lamps with diffuser in mouth-blown, satin-finished triplex opal glass; frame in chlorine-resistant, anti-UV, neutral translucent polycarbonate (Bis) or in matt white painted metal (Bis Bayonet). Both models feature a twist-lock coupling system for the glass component.

Except for the 25 cm Bis Bayonet model, all others are now equipped with high-efficiency LED boards with an electronic switch that allows the color temperature to be selected among 2200 K, 2700 K, 3000 K, and 4000 K.

In addition, the new Sensor version integrates a microwave motion sensor with a programmable ambient light detector, allowing energy consumption to be optimized. This feature enables the lamp to switch on whenever motion is detected, but lighting can also be limited according to specific ambient lux levels, adjustable via the sensor. The warranty on these items is extended to 5 years.

The product is suitable for indoor use only; however, the Bis model has an IP44 rating, making it particularly suitable for swimming pools and humid environments.



Bis wall-ceiling
lamp → LD6112N3

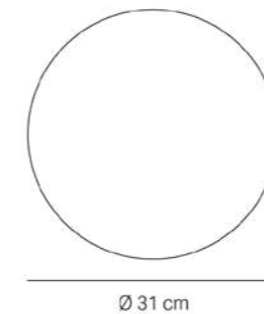



Bis Bayonet wall-ceiling
lamp → **LD611203NE**

Bis

Lampada da parete - soffitto
Wall - ceiling lamp

Dati tecnici *Technical data*



E27 / LED
220-240V
50-60 Hz
IP44

CE ENEC IP44

Diffusore in vetro opale triplex satinato soffiato a bocca

Mouth-blown, satin-finish triplex opal glass diffuser

Struttura in policarbonato anti UV traslucido neutro resistente al cloro

Chlorine-resistant, anti-UV, neutral translucent polycarbonate frame

Chiusura a baionetta

Twist-lock coupling system

Adatta all'uso interno, particolarmente indicato per piscine e ambienti umidi in genere (lampada IP44)
Suitable for indoor use, ideal for use in swimming pools and humid environments in general (lamp IP44)

Finiture *Finishes*



IP44

Montatura trasparente
Clear frame

E27
1x42 W

LL6111NE

LED TRIAC

CCT 2200-2700-3000-4000 K | CRI>90 | 11.5 W
1144-1300-1373-1440 lm | beam angle 127°



LD7111N0 *

LED SENSOR

CCT 2200-2700-3000-4000 K | CRI>90 | 11.5 W
1144-1300-1373-1440 lm | beam angle 127°

LD7111N1 *

LED DALI2 - PUSH

CCT 2200-2700-3000-4000 K | CRI>90 | 11.5 W
1144-1300-1373-1440 lm | beam angle 127°



LD7111N2 *

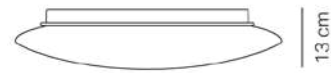
*Modelli con garanzia 5 anni / *Models with a 5-year warranty*

Bis

Lampada da parete - soffitto
Wall - ceiling lamp

Dati tecnici

Technical data



13 cm

E27 / LED

220-240V

50-60 Hz

IP44



Diffusore in vetro opale triplex satinato soffiato a bocca

Mouth-blown, satin-finish triplex opal glass diffuser

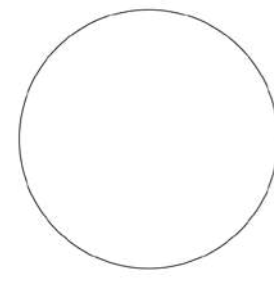
Struttura in policarbonato anti UV traslucido neutro resistente al cloro

Chlorine-resistant, anti-UV, neutral translucent polycarbonate frame

Chiusura a baionetta

Twist-lock coupling system

Adatta all'uso interno, particolarmente indicato per piscine e ambienti umidi in genere (lampada IP44)
Suitable for indoor use, ideal for use in swimming pools and humid environments in general (lamp IP44)



Ø 40 cm

Finiture

Finishes



IP44

Montatura trasparente
Clear frame

E27

2x42 W

LL6112NE

LED TRIAC

CCT 2200-2700-3000-4000 K | CRI>90 | 16.0 W
1635-1858-1953-2048 lm | beam angle 122°



LD7112N0 *

LED SENSOR

CCT 2200-2700-3000-4000 K | CRI>90 | 16.0 W
1635-1858-1953-2048 lm | beam angle 122°

LD7112N1

LED DALI2 - PUSH

CCT 2200-2700-3000-4000 K | CRI>90 | 16.0 W
1635-1858-1953-2048 lm | beam angle 122°



LD7112N2 *

LED EMERGENCY 3 h

CCT 2200-2700-3000-4000 K | CRI>90 | 5.0-16.0 W
1635-1858-1953-2048 lm | beam angle 122°



LD7112N3 *

*Modelli con garanzia 5 anni / *Models with a 5-year warranty*

Bis

Lampada da parete - soffitto
Wall - ceiling lamp

Dati tecnici

Technical data



13 cm

E27 / LED

220-240V

50-60 Hz

IP44



Diffusore in vetro opale triplex satinato soffiato a bocca

Mouth-blown, satin-finish triplex opal glass diffuser

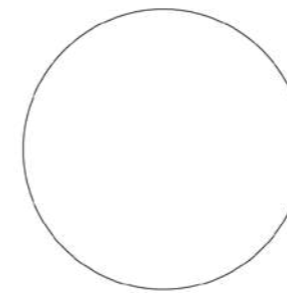
Struttura in policarbonato anti UV traslucido neutro resistente al cloro

Chlorine-resistant, anti-UV, neutral translucent polycarbonate frame

Chiusura a baionetta

Twist-lock coupling system

Adatta all'uso interno, particolarmente indicato per piscine e ambienti umidi in genere (lampada IP44)
Suitable for indoor use, ideal for use in swimming pools and humid environments in general (lamp IP44)



Ø 48 cm

Finiture

Finishes



IP44

Montatura trasparente
Clear frame

E27

3x42 W

LL6113NE

LED TRIAC

CCT 2200-2700-3000-4000 K | CRI>90 | 28.0 W
2824-3209-3371-3561 lm | beam angle 116°



LD7113N0 *

LED SENSOR

CCT 2200-2700-3000-4000 K | CRI>90 | 28.0 W
2824-3209-3371-3561 lm | beam angle 116°

LD7113N1 *

LED DALI2 - PUSH

CCT 2200-2700-3000-4000 K | CRI>90 | 28.0 W
2824-3209-3371-3561 lm | beam angle 116°



LD7113N2 *

LED EMERGENCY 3 h

CCT 2200-2700-3000-4000 K | CRI>90 | 5.0-28.0 W
2824-3209-3371-3561 lm | beam angle 116°



LD7113N3 *

*Modelli con garanzia 5 anni / *Models with a 5-year warranty*

Bis Bayonet

Lampada da parete - soffitto
Wall - ceiling lamp

Dati tecnici

Technical data



9 cm

E27 / LED
220-240V
50-60 Hz
IP20


CE ENEC IP20

Diffusore in vetro opale triplex satinato soffiato a bocca
Mouth-blown, satin-finish triplex opal glass diffuser

Struttura in metallo verniciato
Painted metal frame

Chiusura a baionetta
Twist-lock coupling system

Adatta all'uso interno (lampada IP20)
Suitable for indoor use (lamp IP20)



Ø 25 cm

Finiture

Finishes

E27
1x42 W

LED
3000 K | CRI>80 | 10 W
1463 lm | beam angle 130°

LED 2700-4000K
su richiesta / on request



Montatura bianca
White frame

LL6110

LD611003

IP20

Bis Bayonet

Lampada da parete - soffitto
Wall - ceiling lamp

Dati tecnici

Technical data



10 cm

E27 / LED
220-240V
50-60 Hz
IP20


CE ENEC IP20

Diffusore in vetro opale triplex satinato soffiato a bocca
Mouth-blown, satin-finish triplex opal glass diffuser

Struttura in metallo verniciato
Painted metal frame

Chiusura a baionetta
Twist-lock coupling system

Adatta all'uso interno (lampada IP20)
Suitable for indoor use (lamp IP20)



Ø 31 cm

Finiture

Finishes

E27
1x52 W

LED TRIAC
CCT 2200-2700-3000-4000 K | CRI>90 | 11.5 W
1144-1300 -1373-1440 lm | beam angle 127°

LED SENSOR
CCT 2200-2700-3000-4000 K | CRI>90 | 11.5 W
1144-1300 -1373-1440 lm | beam angle 127°

LED DALI2 - PUSH
CCT 2200-2700-3000-4000 K | CRI>90 | 11.5 W
1173-1333-1408-1477 lm | beam angle 127°



Montatura bianca
White frame

LL6111

LD711100 *

LD711101 *

LD711102 *

IP20

*Modelli con garanzia 5 anni / Models with a 5-year warranty

Bis Bayonet

Lampada da parete - soffitto
Wall - ceiling lamp

Dati tecnici

Technical data



13 cm

E27 / LED

220-240V

50-60 Hz

IP20



Diffusore in vetro opale triplex satinato soffiato a bocca

Mouth-blown, satin-finish triplex opal glass diffuser

Struttura in metallo verniciato


Painted metal frame

Chiusura a baionetta

Twist-lock coupling system

Adatta all'uso interno (lampada IP20)

Suitable for indoor use (lamp IP20)



Ø 40 cm

Finiture

Finishes



IP20

Montatura bianca
White frame

E27

2x52 W

LL6112

LED TRIAC

CCT 2200-2700-3000-4000 K | CRI>90 | 16.0 W
1635-1858-1953-2048 lm | beam angle 122°



LD711200 *

LED SENSOR

CCT 2200-2700-3000-4000 K | CRI>90 | 16.0 W
1635-1858-1953-2048 lm | beam angle 122°

LD711201 *

LED DALI2 - PUSH

CCT 2200-2700-3000-4000 K | CRI>90 | 16.0 W
1797-2042-2147-2250 lm | beam angle 122°



LD711202 *

LED EMERGENCY 3 h

CCT 2200-2700-3000-4000 K | CRI>90 | 5.0-16.0 W
1635-1858-1953-2048 lm | beam angle 122°



LD711203 *

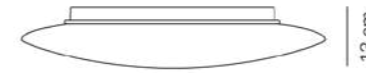
*Modelli con garanzia 5 anni / Models with a 5-year warranty

Bis Bayonet

Lampada da parete - soffitto
Wall - ceiling lamp

Dati tecnici

Technical data



13 cm

E27 / LED

220-240V

50-60 Hz

IP20



Diffusore in vetro opale triplex satinato soffiato a bocca

Mouth-blown, satin-finish triplex opal glass diffuser

Struttura in metallo verniciato

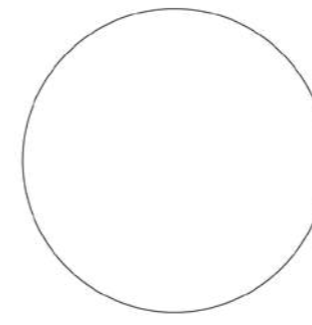
Painted metal frame

Chiusura a baionetta

Twist-lock coupling system

Adatta all'uso interno (lampada IP20)

Suitable for indoor use (lamp IP20)



Ø 48 cm

Finiture

Finishes



IP20

Montatura bianca
White frame

E27

3x52 W

LL6113

LED TRIAC

CCT 2200-2700-3000-4000 K | CRI>90 | 28.0 W
2824-3209-3371 3561 lm | beam angle 116°



LD711300 *

LED SENSOR

CCT 2200-2700-3000-4000 K | CRI>90 | 28.0 W
2824-3209-3371 3561 lm | beam angle 116°

LD711301 *

LED DALI2 - PUSH

CCT 2200-2700-3000-4000 K | CRI>90 | 28.0 W
2413-2743-2881-3043 lm | beam angle 116°



LD711302 *

LED EMERGENCY 3 h

CCT 2200-2700-3000-4000 K | CRI>90 | 5.0-28.0 W
2824-3209-3371 3561 lm | beam angle 116°



LD711303 *

*Modelli con garanzia 5 anni / Models with a 5-year warranty

Caorle

Design Zafferano

Lampade da parete-soffitto con diffusore in vetro opale triplex satinato soffiato a bocca e struttura in metallo verniciato bianco opaco.

Ad eccezione del modello da 18 cm, tutti gli altri sono ora dotati di schede con commutatore elettronico ad alta efficienza, che consentono di selezionare la temperatura della luce tra 2200, 2700, 3000 e 4000 K.

Inoltre, la nuova versione "Sensor" integra un sensore di presenza a microonde, con rilevatore della luminosità ambiente programmabile, che consente di ottimizzare i consumi. Questa dotazione, infatti, permette l'accensione della lampada a ogni rilevamento, ma è anche possibile limitare l'accensione in funzione di determinati livelli di lux ambientale, impostabili dal sensore.

La garanzia su questi articoli è estesa a 5 anni.

La collezione Caorle è adatta esclusivamente all'uso interno.

Wall-ceiling lamps with diffuser in mouth-blown, satin-finished triplex opal glass and matt white painted metal frame.

Except for the 18 cm model, all others are now equipped with high-efficiency LED boards with an electronic switch that allows the color temperature to be selected among 2200 K, 2700 K, 3000 K, and 4000 K.

In addition, the new Sensor version integrates a microwave motion sensor with a programmable ambient light detector, allowing energy consumption to be optimized. This feature enables the lamp to switch on whenever motion is detected, but lighting can also be limited according to specific ambient lux levels, adjustable via the sensor.

The warranty on these items is extended to 5 years.

The Caorle collection is suitable for indoor use only.



Caorle
wall-ceiling lamp → LD130603

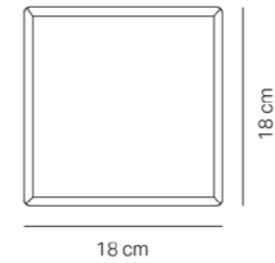


Caorle wall-ceiling lamp
→ **LD130403**

Caorle

Lampada da parete - soffitto
Wall - ceiling lamp

Dati tecnici
Technical data



E27 / LED
220-240V
50-60 Hz
IP20



Diffusore in vetro opale triplex satinato soffiato a bocca
Mouth-blown, satin-finish triplex opal glass diffuser
Struttura in metallo verniciato opaco
Matt painted metal frame
Adatta all'uso interno (lampada IP20)
Suitable for indoor use (lamp IP20)

Finiture
Finishes

IP20



Bianco / *White*

E27
| 1x28 W

LD1304

LED
3000 K | CRI>80 | 10 W
1463 lm | beam angle 130°

LED 2700-4000K
su richiesta / *on request*

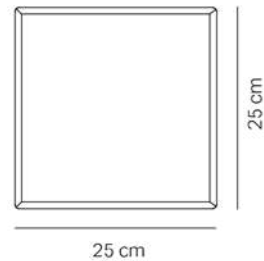
LD130403

Caorle

Lampada da parete - soffitto
Wall - ceiling lamp

Dati tecnici

Technical data



E27
220-240V
50-60 Hz
IP40

IP20

Diffusore in vetro opale triplex satinato soffiato a bocca
Mouth-blown, satin-finish triplex opal glass diffuser


Struttura in metallo verniciato opaco
Matt painted metal frame

Adatta all'uso interno (lampada IP20)
Suitable for indoor use (lamp IP20)

Finiture

Finishes

IP20



Bianco / White

E27
2x28 W

LL1305

LED TRIAC

CCT 2200-2700-3000-4000 K | CRI>90 | 11.5 W
1144-1300-1373-1440 lm | beam angle 127°



LD131500 *

LED SENSOR

CCT 2200-2700-3000-4000 K | CRI>90 | 11.5 W
1144-1300-1373-1440 lm | beam angle 127°

LD131501 *

LED DALI2 - PUSH

CCT 2200-2700-3000-4000 K | CRI>90 | 11.5 W
1144-1300-1373-1440 lm | beam angle 127°



LD131502 *

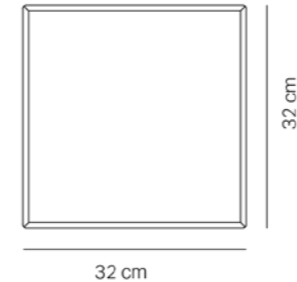
*Modelli con garanzia 5 anni / Models with a 5-year warranty

Caorle

Lampada da parete - soffitto
Wall - ceiling lamp

Dati tecnici

Technical data



E27 / LED
220-240V
50-60 Hz
IP20

IP20

Diffusore in vetro opale triplex satinato soffiato a bocca
Mouth-blown, satin-finish triplex opal glass diffuser


Struttura in metallo verniciato opaco
Matt painted metal frame

Adatta all'uso interno (lampada IP20)
Suitable for indoor use (lamp IP20)

Finiture

Finishes

IP20



Bianco / White

E27
3x28 W

LL1306

LED TRIAC

CCT 2200-2700-3000-4000 K | CRI>90 | 16.0 W
1635-1858-1953-2048 lm | beam angle 122°



LD131600 *

LED SENSOR

CCT 2200-2700-3000-4000 K | CRI>90 | 16.0 W
1635-1858-1953-2048 lm | beam angle 122°

LD131601 *

LED DALI2 - PUSH

CCT 2200-2700-3000-4000 K | CRI>90 | 16.0 W
1635-1858-1953-2048 lm | beam angle 122°



LD131602 *

LED EMERGENCY 3 h

CCT 2200-2700-3000-4000 K | CRI>90 | 5.0-16.0 W
1635-1858-1953-2048 lm | beam angle 122°



LD131603 *


*Modelli con garanzia 5 anni / Models with a 5-year warranty

Dado

Design Zafferano

Lampade da parete-soffitto con struttura in metallo verniciato bianco opaco e diffusore in vetro opale triplex satinato soffiato a bocca. La collezione Dado ha un particolare sistema di fissaggio del vetro a magneti che velocizza le installazioni e semplifica le operazioni di manutenzione. Il prodotto è adatto esclusivamente all'uso interno.

Wall-ceiling lamps with matt white painted metal frame; diffuser in mouth-blown, satin-finish triplex opal glass. The Dado collection features a special magnet fixing system for the glass component: this system simplifies and speeds up the installation and is highly practical when standard maintenance is required. The product is suitable for indoor use only.

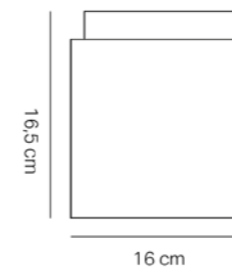
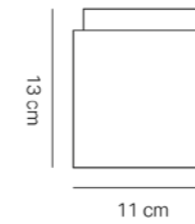


Dado wall-ceiling lamp → LL2002B

Dado

Lampada da parete - soffitto
Wall - ceiling lamp

Dati tecnici
Technical data



E27
220-240V | 1x28 W
50-60 Hz
IP40



Diffusore in vetro opale triplex satinato soffiato a bocca
Mouth-blown, satin-finish triplex opal glass diffuser

Struttura in metallo verniciato opaco
Matt painted metal frame

Disponibile in due dimensioni
Available in two dimensions

Adatta all'uso interno (lampada IP40)
Suitable for indoor use (lamp IP40)



Dado wall-ceiling lamp → **LL2004B**

Finiture
Finishes

IP40



Bianco / White

11 cm

LL2004B

Lampadina (non inclusa): E27 P45
Bulb (not included): E27 P45

16 cm

LL2002B

Drum / Drum Bayonet

Design Zafferano

Lampade da parete-soffitto con diffusore in vetro opale triplex satinato soffiato a bocca e struttura in policarbonato anti UV traslucido neutro resistente al cloro (Drum) o con strutture in metallo verniciato bianco (Drum Bayonet). Entrambi i modelli hanno la chiusura del vetro a baionetta.

Tutti i modelli sono ora dotati di schede con commutatore elettronico ad alta efficienza, che consentono di selezionare la temperatura della luce tra 2200, 2700, 3000 e 4000 K. Inoltre, la nuova versione "Sensor" integra un sensore di presenza a microonde, con rilevatore della luminosità ambiente programmabile, che consente di ottimizzare i consumi. Questa dotazione, infatti, permette l'accensione della lampada a ogni rilevamento, ma è anche possibile limitare l'accensione in funzione di determinati livelli di lux ambientale, impostabili dal sensore.

La garanzia su questi articoli è estesa a 5 anni.

Il prodotto è adatto esclusivamente all'uso interno; tuttavia, il modello Drum ha un grado di protezione IP44 lo rende particolarmente indicato per piscine e ambienti umidi.

Wall-ceiling lamps with diffuser in mouth-blown, satin-finished triplex opal glass; frame in chlorine-resistant, anti-UV, neutral translucent polycarbonate (Drum) or in matt white painted metal (Drum Bayonet). Both models feature a twist-lock coupling system for the glass component.

All models are now equipped with high-efficiency LED boards with an electronic switch that allows the color temperature to be selected among 2200 K, 2700 K, 3000 K, and 4000 K.

In addition, the new Sensor version integrates a microwave motion sensor with a programmable ambient light detector, allowing energy consumption to be optimized. This feature enables the lamp to switch on whenever motion is detected, but lighting can also be limited according to specific ambient lux levels, adjustable via the sensor.

The warranty on these items is extended to 5 years.

The product is suitable for indoor use only; however, the Drum model has an IP44 rating, making it particularly suitable for swimming pools and humid environments.



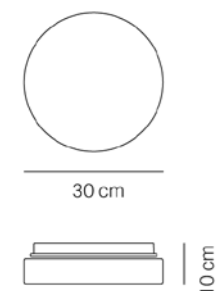
Drum wall-ceiling
lamp → **LD8761N3**

Drum

Lampada da parete - soffitto
Wall - ceiling lamp

Dati tecnici

Technical data



E27 / LED

220-240V

50-60 Hz

IP44



Diffusore in vetro opale triplex satinato soffiato a bocca

Mouth-blown, satin-finish triplex opal glass diffuser

Struttura in policarbonato anti UV traslucido neutro resistente al cloro

Chlorine-resistant, anti-UV, neutral translucent polycarbonate frame

Chiusura a baionetta

Twist-lock coupling system

Adatta all'uso interno, particolarmente indicato per piscine e ambienti umidi in genere (lampada IP44)

Suitable for indoor use, ideal for use in swimming pools and humid environments in general (lamp IP44)

Finiture

Finishes



IP44

Montatura trasparente
Clear frame

E27

1x42 W

LL8701NE

LED TRIAC

CCT 2200-2700-3000-4000 K | CRI>90 | 11.5 W
1144-1300-1373-1440 lm | beam angle 127°



LD9701N0 *

LED SENSOR

CCT 2200-2700-3000-4000 K | CRI>90 | 11.5 W
1144-1300-1373-1440 lm | beam angle 127°

LD9701N1 *

LED DALI2 - PUSH

CCT 2200-2700-3000-4000 K | CRI>90 | 11.5 W
1144-1300-1373-1440 lm | beam angle 127°



LD9701N2 *

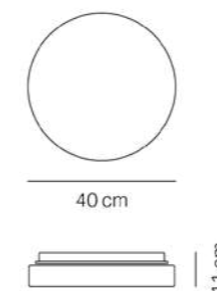
*Modelli con garanzia 5 anni / Models with a 5-year warranty

Drum

Lampada da parete - soffitto
Wall - ceiling lamp

Dati tecnici

Technical data



E27 / LED

220-240V

50-60 Hz

IP44



Diffusore in vetro opale triplex satinato soffiato a bocca

Mouth-blown, satin-finish triplex opal glass diffuser

Struttura in policarbonato anti UV traslucido neutro resistente al cloro

Chlorine-resistant, anti-UV, neutral translucent polycarbonate frame

Chiusura a baionetta

Twist-lock coupling system

Adatta all'uso interno, particolarmente indicato per piscine e ambienti umidi in genere (lampada IP44)

Suitable for indoor use, ideal for use in swimming pools and humid environments in general (lamp IP44)

Finiture

Finishes



IP44

Montatura trasparente
Clear frame

E27

2x42 W

LL8731NE

LED TRIAC

CCT 2200-2700-3000-4000 K | CRI>90 | 16.0 W
1635-1858-1953-2048 lm | beam angle 122°



LD9731N0 *

LED SENSOR

CCT 2200-2700-3000-4000 K | CRI>90 | 16.0 W
1635-1858-1953-2048 lm | beam angle 122°

LD9731N1 *

LED DALI2 - PUSH

CCT 2200-2700-3000-4000 K | CRI>90 | 16.0 W
1635-1858-1953-2048 lm | beam angle 122°



LD9731N2 *

LED EMERGENCY 3 h

CCT 2200-2700-3000-4000 K | CRI>90 | 5.0-16.0 W
1635-1858-1953-2048 lm | beam angle 122°



LD9731N3 *

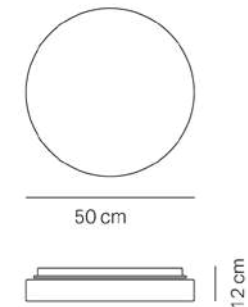
*Modelli con garanzia 5 anni / Models with a 5-year warranty

Drum

Lampada da parete - soffitto
Wall - ceiling lamp

Dati tecnici

Technical data



E27 / LED

220-240V

50-60 Hz

IP44



Diffusore in vetro opale triplex satinato soffiato a bocca

Mouth-blown, satin-finish triplex opal glass diffuser

Struttura in policarbonato anti UV traslucido neutro resistente al cloro

Chlorine-resistant, anti-UV, neutral translucent polycarbonate frame

Chiusura a baionetta

Twist-lock coupling system

Adatta all'uso interno, particolarmente indicato per piscine e ambienti umidi in genere (lampada IP44)

Suitable for indoor use, ideal for use in swimming pools and humid environments in general (lamp IP44)

Finiture

Finishes

IP44



Montatura trasparente
Clear frame

LL8761NE

E27

3x42 W

LED TRIAC

CCT 2200-2700-3000-4000 K | CRI>90 | 28.0 W
2824-3209-3371-3561 lm | beam angle 116°



LD9761N0 *

LED SENSOR

CCT 2200-2700-3000-4000 K | CRI>90 | 28.0 W
2824-3209-3371-3561 lm | beam angle 116°

LD9761N1 *

LED DALI2 - PUSH

CCT 2200-2700-3000-4000 K | CRI>90 | 27.0 W
2416-2743-2881-3043 lm | beam angle 116°



LD9761N2 *

LED EMERGENCY 3 h

CCT 2200-2700-3000-4000 K | CRI>90 | 5.0-28.0 W
2824-3209-3371-3561 lm | beam angle 116°



LD9761N3 *

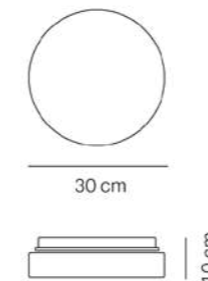
*Modelli con garanzia 5 anni / *Models with a 5-year warranty*

Drum Bayonet

Lampada da parete - soffitto
Wall - ceiling lamp

Dati tecnici

Technical data



E27/ LED

220-240V

50-60 Hz

IP20



Diffusore in vetro triplex opale satinato soffiato a bocca

Mouth-blown, satin-finish triplex opal glass diffuser

Struttura in metallo veniciato

Painted metal frame

Chiusura a baionetta

Twist-lock coupling system

Adatta all'uso interno (lampada IP20)

Suitable for indoor use (lamp IP20)

Finiture

Finishes

IP20



Montatura bianca
White frame

LL8910

E27

1x52 W

LED TRIAC

CCT 2200-2700-3000-4000 K | CRI>90 | 11.5 W
1144-1300-1373-1440 lm | beam angle 127°



LD991000 *

LED SENSOR

CCT 2200-2700-3000-4000 K | CRI>90 | 11.5 W
1144-1300-1373-1440 lm | beam angle 127°

LD991001 *

LED DALI2 - PUSH

CCT 2200-2700-3000-4000 K | CRI>90 | 11.5 W
1144-1300-1373-1440 lm | beam angle 127°



LD991002 *

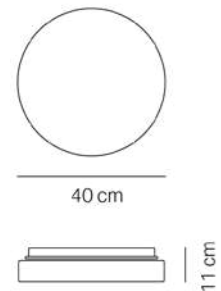
*Modelli con garanzia 5 anni / *Models with a 5-year warranty*

Drum Bayonet

Lampada da parete - soffitto
Wall - ceiling lamp

Dati tecnici

Technical data



E27/ LED
220-240V
50-60 Hz
IP20



Diffusore in vetro triplex opale satinato soffiato a bocca
Mouth-blown, satin-finish triplex opal glass diffuser

Struttura in metallo verniciato
Painted metal frame

Chiusura a baionetta
Twist-lock coupling system

Adatta all'uso interno (lampada IP20)
Suitable for indoor use (lamp IP20)

Finiture

Finishes

IP20



Montatura bianca
White frame

LL8911

E27

2x52 W

LED TRIAC

CCT 2200-2700-3000-4000 K | CRI>90 | 16.0 W
1635-1858-1953-2048 lm | beam angle 122°



LD991100 *

LED SENSOR

CCT 2200-2700-3000-4000 K | CRI>90 | 16.0 W
1635-1858-1953-2048 lm | beam angle 122°

LD991101 *

LED DALI2 - PUSH

CCT 2200-2700-3000-4000 K | CRI>90 | 16.0 W
1635-1858-1953-2048 lm | beam angle 122°



LD991102 *

LED EMERGENCY 3 h

CCT 2200-2700-3000-4000 K | CRI>90 | 5.0-16.0 W
1635-1858-1953-2048 lm | beam angle 122°



LD991103 *

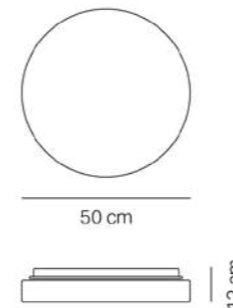
*Modelli con garanzia 5 anni / *Models with a 5-year warranty*

Drum Bayonet

Lampada da parete - soffitto
Wall - ceiling lamp

Dati tecnici

Technical data



E27/ LED
220-240V
50-60 Hz
IP20



Diffusore in vetro triplex opale satinato soffiato a bocca
Mouth-blown, satin-finish triplex opal glass diffuser

Struttura in metallo verniciato
Painted metal frame

Chiusura a baionetta
Twist-lock coupling system

Adatta all'uso interno (lampada IP20)
Suitable for indoor use (lamp IP20)

Finiture

Finishes

IP20



Montatura bianca
White frame

LL8912

E27

3x52 W

LED TRIAC

CCT 2200-2700-3000-4000 K | CRI>90 | 28.0 W
2834-3209-3371-2561 lm | beam angle 116°



LD991200 *

LED SENSOR

CCT 2200-2700-3000-4000 K | CRI>90 | 28.0 W
2834-3209-3371-2561 lm | beam angle 116°

LD991201 *

LED DALI2 - PUSH

CCT 2200-2700-3000-4000 K | CRI>90 | 27.0 W
2413-2743-2881-3043 lm | beam angle 116°



LD991202 *

LED EMERGENCY 3 h

CCT 2200-2700-3000-4000 K | CRI>90 | 5.0-28.0 W
2834-3209-3371-2561 lm | beam angle 116°



LD991203 *

*Modelli con garanzia 5 anni / *Models with a 5-year warranty*

Mentos

Design Federico de Majo

Lampade da parete-soffitto e a sospensione, con diffusore in vetro opale triplex satinato soffiato a bocca e struttura in metallo verniciato bianco opaco.

Tutti i modelli sono ora dotati di schede con commutatore elettronico ad alta efficienza, che consentono di selezionare la temperatura della luce tra 2200, 2700, 3000 e 4000 K. Inoltre, la nuova versione "Sensor" integra un sensore di presenza a microonde, con rilevatore della luminosità ambiente programmabile, che consente di ottimizzare i consumi. Questa dotazione, infatti, permette l'accensione della lampada a ogni rilevamento, ma è anche possibile limitare l'accensione in funzione di determinati livelli di lux ambientale, impostabili dal sensore.

La garanzia su questi articoli è estesa a 5 anni.

La collezione Mentos ha un particolare sistema di fissaggio del vetro a magneti che velocizza le installazioni e facilita le operazioni di manutenzione. Adatta esclusivamente all'uso interno.

Wall-ceiling and pendant lamps with diffuser in mouth-blown, satin-finish triplex opal glass and matt white painted metal frame.

All models are now equipped with high-efficiency LED boards with an electronic switch that allows the color temperature to be selected among 2200 K, 2700 K, 3000 K, and 4000 K.

In addition, the new Sensor version integrates a microwave motion sensor with a programmable ambient light detector, allowing energy consumption to be optimized.

This feature enables the lamp to switch on whenever movement is detected, but lighting can also be limited according to specific ambient lux levels, adjustable via the sensor.

The warranty on these items is extended to 5 years.

The Mentos collection features a special magnetic fixing system for the glass component that speeds up installation and simplifies maintenance. It is suitable for indoor use only.

Mentos wall-ceiling lamp
→ LD881100

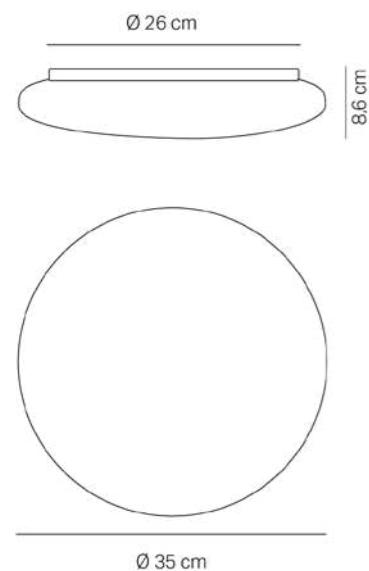


Mentos

Lampada da parete - soffitto
Wall - ceiling lamp

Dati tecnici

Technical data



LED
220-240V | CRI>90 | 16.0 W
50-60 Hz | beam angle 122°
IP20



Diffusore in vetro opale triplex satinato soffiato a bocca
Mouth-blown, satin-finish triplex opal glass diffuser
Struttura in metallo verniciato opaco
Matt painted metal frame
Adatta all'uso interno (lampada IP20)
Suitable for indoor use (lamp IP20)

Finiture

Finishes



IP20

Bianco / White

LED TRIAC

CCT 2200-2700-3000-4000 K | CRI>90 | 16.0 W
1635-1858-1953-2048 lm | beam angle 122°



LD880100 *

LED SENSOR

CCT 2200-2700-3000-4000 K | CRI>90 | 16.0 W
1635-1858-1953-2048 lm | beam angle 122°

LD880101 *

LED DALI2 - PUSH

CCT 2200-2700-3000-4000 K | CRI>90 | 16.0 W
1635-1858-1953-2048 lm | beam angle 122°



LD880102 *

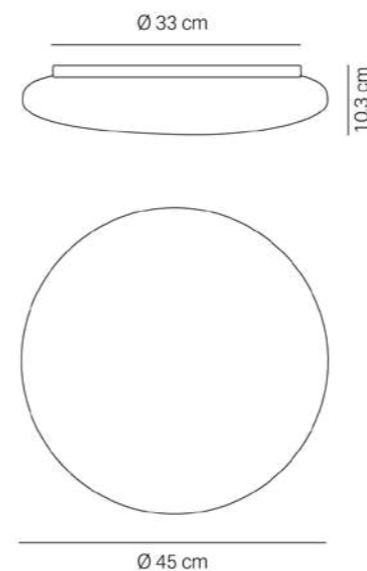
*Modelli con garanzia 5 anni / *Models with a 5-year warranty*

Mentos

Lampada da parete - soffitto
Wall - ceiling lamp

Dati tecnici

Technical data



LED
220-240V | CRI>90 | 28.0 W
50-60 Hz | beam angle 116°
IP20



Diffusore in vetro opale triplex satinato soffiato a bocca
Mouth-blown, satin-finish triplex opal glass diffuser
Struttura in metallo verniciato opaco
Matt painted metal frame
Adatta all'uso interno (lampada IP20)
Suitable for indoor use (lamp IP20)

Finiture

Finishes



IP20

Bianco / White

LED TRIAC

CCT 2200-2700-3000-4000 K | CRI>90 | 28.0 W
2824-3209-3371-3561 lm | beam angle 116°



LD881100 *

LED SENSOR

CCT 2200-2700-3000-4000 K | CRI>90 | 28.0 W
2824-3209-3371-3561 lm | beam angle 116°

LD881101 *

LED DALI2 - PUSH

CCT 2200-2700-3000-4000 K | CRI>90 | 27.0 W
2413-2743-2881-3043 lm | beam angle 116°



LD881102 *

LED EMERGENCY 3 h

CCT 2200-2700-3000-4000 K | CRI>90 | 5.0-28.0 W
2824-3209-3371-3561 lm | beam angle 116°



LD881103 *

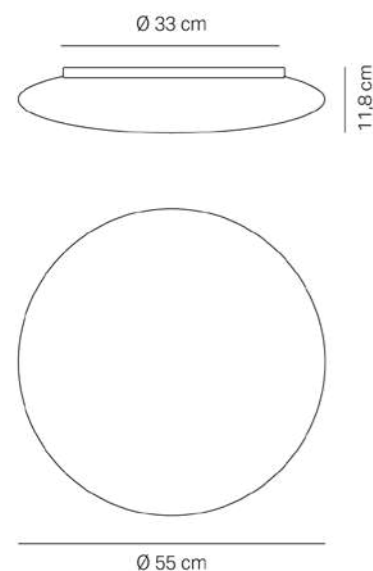
*Modelli con garanzia 5 anni / *Models with a 5-year warranty*

Mentos

Lampada da parete - soffitto
Wall - ceiling lamp

Dati tecnici

Technical data



LED

220-240V | CRI>90 | 28.0 W
 50-60 Hz | beam angle 116°

IP20



Diffusore in vetro opale triplex satinato soffiato a bocca
Mouth-blown, satin-finish triplex opal glass diffuser

Struttura in metallo verniciato opaco
Matt painted metal frame

Adatta all'uso interno (lampada IP20)
Suitable for indoor use (lamp IP20)

Finiture

Finishes



IP20

Bianco / White

LED TRIAC

CCT 2200-2700-3000-4000 K | CRI>90 | 28.0 W
 2824-3209-3371-3561 lm | beam angle 116°



LD882100 *

LED SENSOR

CCT 2200-2700-3000-4000 K | CRI>90 | 28.0 W
 2824-3209-3371-3561 lm | beam angle 116°

LD882101 *

LED DALI2 - PUSH

CCT 2200-2700-3000-4000 K | CRI>90 | 27.0 W
 2413-2743-2881-3043 lm | beam angle 116°



LD882102 *

LED EMERGENCY 3 h

CCT 2200-2700-3000-4000 K | CRI>90 | 5.0-28.0 W
 2824-3209-3371-3561 lm | beam angle 116°



LD882103 *

*Modelli con garanzia 5 anni / *Models with a 5-year warranty*



Mentos wall-ceiling lamp → **LD882100**

Spicchio

Design Zafferano

Lampada da parete con diffusore in vetro opale triplex satinato soffiato a bocca, struttura in metallo verniciato bianco e dettagli cromati. Il prodotto è adatto esclusivamente all'uso interno.

*Sconce with diffuser in mouth-blown, satin-finish triplex opal glass; matt white painted metal frame with chromed details.
The product is suitable for indoor use only.*



Spicchio

Lampada da parete
Sconce

Dati tecnici

Technical data



33 cm



16 cm

11,5 cm

E14 / LED
220-240V
50-60 Hz
IP20

CE ENEC IP20

Diffusore in vetro opale triplex satinato soffiato a bocca

Mouth-blown, satin-finish triplex opal glass diffuser

Struttura in metallo verniciato opaco e dettagli cromati

Matt painted metal frame with chromed details

Adatta all'uso interno (lampada IP20)

Suitable for indoor use (lamp IP20)

Finiture

Finishes

IP20



Bianco / White

E14
2x42 W

LL5001

LED
10 W | 3000K | CRI>80
1463 lm | beam angle 130°

LD5000



Spicchio sconce → **LL5001**

Stand

Design Zafferano

Lampada da parete-soffitto con diffusore in vetro opale triplex satinato soffiato a bocca, e struttura in metallo verniciato bianco opaco. Il prodotto è adatto esclusivamente all'uso interno.

Wall-ceiling lamp with diffuser in mouth-blown, satin-finish triplex opal glass; matt white painted metal frame. The product is suitable for indoor use only.

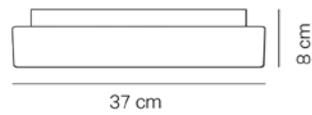


Stand

Lampada da parete
Sconce

Dati tecnici

Technical data



E27 / LED

220-240V

50-60 Hz

IP20



Diffusore in vetro opale triplex satinato soffiato
a bocca

Mouth-blown, satin-finish triplex opal glass diffuser

Struttura in metallo verniciato opaco

Matt painted metal frame

Adatta all'uso interno (lampada IP20)

Suitable for indoor use (lamp IP20)

Finiture

Finishes

IP20



Bianco / White

E27

2x28 W

LL3001

Lampadina (non inclusa): E27 P45
Bulb (not included): E27 P45

LED

20 W | 3000K | CRI>80

2926 lm | beam angle 130°

LD300103



Stand sconce → **LD300103**

Filo

Design Federico de Majo

Filo è una collezione di lampade a tensione di rete, per uso interno, disponibili in diverse tipologie: da parete in due dimensioni, da terra e da tavolo in due modelli: con base e con morsetto.

Le lampade sono realizzate con una struttura in metallo, disponibile in tre finiture opache: rosso, bianco o nero. La parte superiore delle lampade può ruotare attorno al proprio asse verticale (200°), consentendo di orientare facilmente la luce secondo le necessità.

Ogni modello è fornito con cavo nero e una speciale lampadina LED E27 appositamente sviluppata, completa di cover in tinta con la struttura: il LED è inglobato in una calotta in silicone che funge da lente, concentrando la luce verso il basso e garantendo un'ottima illuminazione del piano, senza abbagliamento laterale. Inoltre, un piccolo peso è integrato nella sorgente luminosa per mantenere il cavo perfettamente teso.

Filo is a collection of mains-powered indoor lamps, available in different types: sconces (in two sizes), floor lamp, and table lamp in two versions, with base or with clamp. The lamps feature a painted metal structure, available in three matte finishes — red, white, or black. The upper part of the lamp can rotate around its vertical axis (200°), allowing the light to be easily directed as needed.

All models are supplied with a black cable and a specially designed LED E27 bulb with a cover matching the structure. The LED is embedded in a silicone dome that acts as a lens, focusing the light downwards and ensuring excellent surface illumination without lateral glare. In addition, a small weight is integrated into the light source to keep the cable perfectly taut.



LINK TO VIDEO



Filo table lamp red
→ LL1260F3

Filo table lamp with clamp black
→ LL1262D3



Filo sconce white
→ LL1263B3



Filo floor lamp red
→ LL1261F3



Filo table lamp with clamp black
→ LL1262D3

Filo floor lamp red
→ LL1261F3



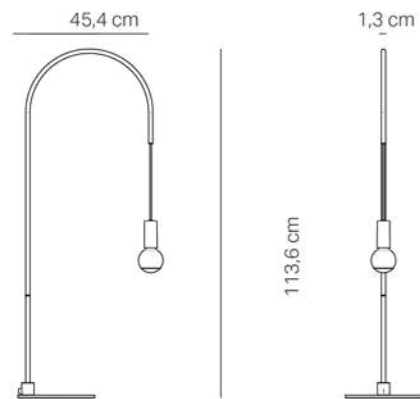
Filo table lamp red
→ LL1260F3

Filo

Lampada da tavolo
Table lamp

Dati tecnici

Technical data



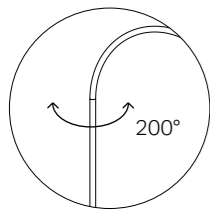
E27
220-240V | 50-60 Hz | 1x60 W
IP20

CE ENEC IP20

Corpo in metallo verniciato
Painted metal body

Cavo e filo di colore nero
Black cable and wire

Adatta all'uso interno (lampada IP20)
Suitable for indoor use (lamp IP20)



L'arco superiore può ruotare di 200°
The upper arch can rotate 200°



Con interruttore
With switch

Componenti inclusi
Components included

Lampadina E27
Bulb E27
3000K | CRI 80 | 806 lm | 5,9 W
LD0812800 (pg. 517)



Finiture
Finishes

IP20



Bianco / White
RAL 9003

LL1260B3



Rosso / Red
RAL 3000

LL1260F3



Nero / Black
RAL 9005

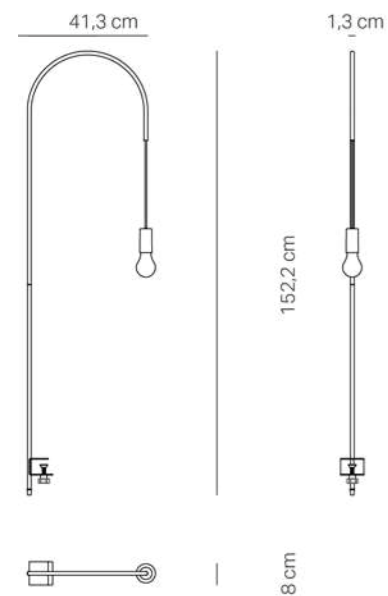
LL1260D3

Filo

Lampada da tavolo con morsetto
Table lamp with clamp

Dati tecnici

Technical data



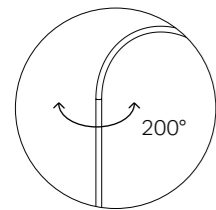
E27
220-240V | 50-60 Hz | 1x60 W
IP20



Corpo in metallo verniciato
Painted metal body

Cavo e filo di colore nero
Black cable and wire

Adatta all'uso interno (lampada IP20)
Suitable for indoor use (lamp IP20)



L'arco superiore può ruotare di 200°
The upper arch can rotate 200°



Con interruttore
With switch


Componenti inclusi
Components included

Lampadina E27
Bulb E27
3000K | CRI 80 | 806 lm | 5,9 W
LD0812800 (pg. 517)



Finiture
Finishes

IP20



Bianco / White
RAL 9003

LL1262B3

Rosso / Red
RAL 3000

LL1262F3

Nero / Black
RAL 9005

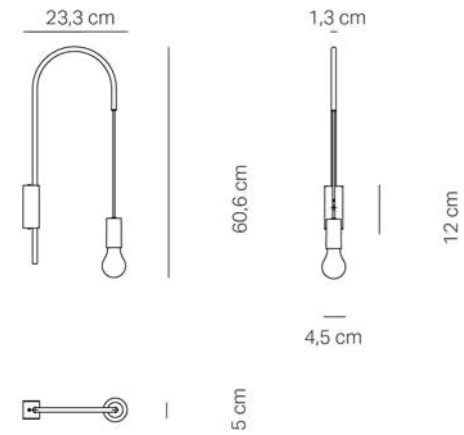
LL1262D3

Filo

Lampada da parete
Sconce

Dati tecnici

Technical data



E27
220-240V | 50-60 Hz | 1x60 W
IP20

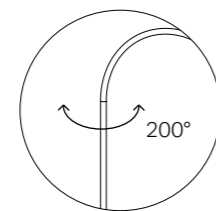


Corpo in metallo verniciato
Painted metal body

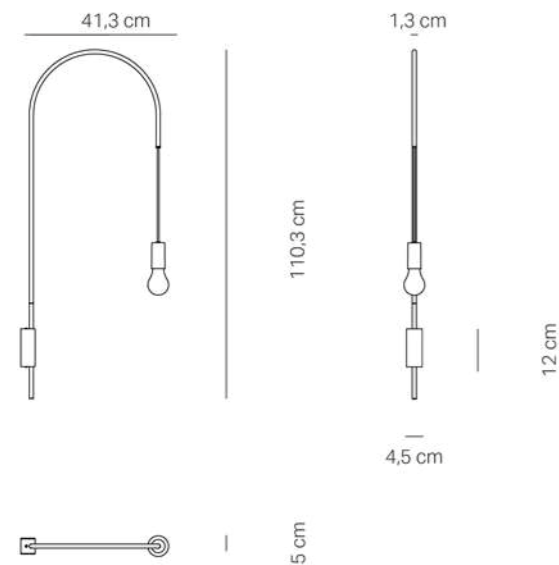
Cavo e filo di colore nero
Black cable and wire

Disponibile in due dimensioni
Available in two dimensions

Adatta all'uso interno (lampada IP20)
Suitable for indoor use (lamp IP20)



L'arco superiore può ruotare di 200°
The upper arch can rotate 200°



Componenti inclusi

Components included

Lampadina E27
Bulb E27
3000K | CRI 80 | 806 lm | 5,9 W
LD0812800 (pg. 517)



Finiture

Finishes

IP20



Bianco / *White*
RAL 9003

LL1263B3



Rosso / *Red*
RAL 3000

LL1263F3



Nero / *Black*
RAL 9005

LL1263D3



Bianco / *White*
RAL 9003

LL1264B3



Rosso / *Red*
RAL 3000

LL1264F3



Nero / *Black*
RAL 9005

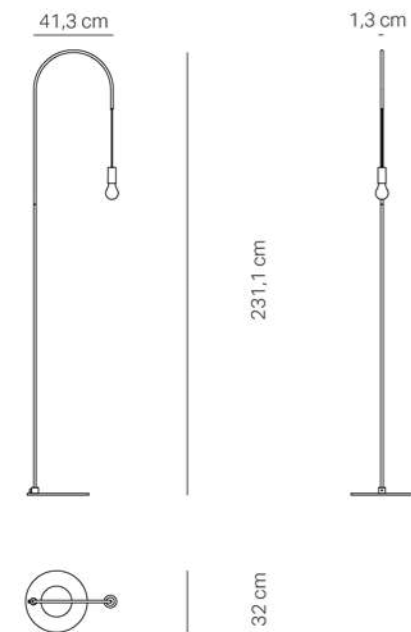
LL1264D3

Filo

Lampada da terra
Floor lamp

Dati tecnici

Technical data



E27
220-240V | 50-60 Hz | 1x60 W
IP20

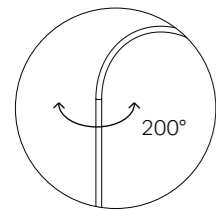
CE ENEC IP20

Corpo in metallo verniciato
Painted metal body

Cavo e filo di colore nero
Black cable and wire

Lunghezza cavo 2 mt
Cable length 2 mt

Adatta all'uso interno (lampada IP20)
Suitable for indoor use (lamp IP20)



L'arco superiore può ruotare di 200°
The upper arch can rotate 200°



Con interruttore
With switch

Componenti inclusi
Components included

Lampadina E27
Bulb E27
3000K | CRI 80 | 806 lm | 5,9 W
LD0812800 (pg. 517)



Finiture Finishes

IP20



Bianco / White
RAL 9003

LL1261B3

Rosso / Red
RAL 3000

LL1261F3

Nero / Black
RAL 9005

LL1261D3

Sticks

Design Zafferano

La collezione Sticks riprende e rinnova una linea storica di Zafferano, proponendo lampade da parete e da parete/soffitto con diffusori cilindrici in policarbonato opalino sabbiato. La struttura in alluminio pressofuso è verniciata in bianco opaco, per un effetto sobrio e minimale.

Disponibili in varie dimensioni, i modelli offrono la possibilità di regolare la temperatura di colore della luce (2200, 2700, 3000 e 4000 K), con dimmerazione TRIAC integrata.

Le lampade Sticks sono pensate per un uso versatile sia in spazi residenziali che contract, con soluzioni che uniscono funzionalità e pulizia formale. Sono adatte esclusivamente ad ambienti interni, ma il grado di protezione IP54 le rende idonee anche per bagni e sopra specchi.

The Sticks collection revisits a historic Zafferano line, offering sconces and wall/ceiling lamps with satin-finish opal polycarbonate cylindrical diffusers. The die-cast aluminum frame is painted in matte white, for a clean and minimal effect.

Available in different sizes, the models allow adjustment of the light color temperature (2200, 2700, 3000, and 4000 K), with integrated TRIAC dimming.

The Sticks lamps are designed for versatile use in both residential and contract spaces, combining functionality with formal simplicity. They are intended exclusively for indoor use, but their IP54 rating also makes them suitable for bathrooms and above mirrors.



Sticks sconce
→ LD9601B3

Sticks sconce
→ LD9622B3



Sticks sconce
→ LD9612B3

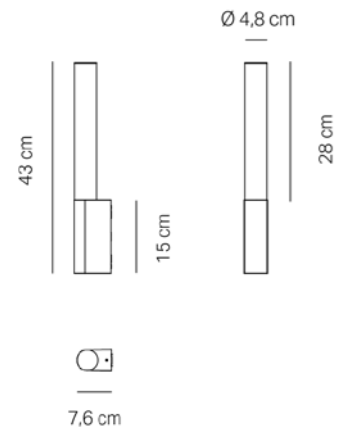


Sticks

Lampada da parete
Sconce

Dati tecnici

Technical data



LED TRIAC

CCT 2200-2700-3000-4000 K | 220-240V | CRI>90
50-60 Hz | 13 W
1339-1395-1612-1674 lm | beam angle 360°

IP54



Diffusore in policarbonato opalino sabbiato
Satin-finish opal polycarbonate diffuser

Struttura in alluminio pressofuso
Die-cast aluminum frame

Adatta all'uso interno (lampada IP54)
Suitable for indoor use (lamp IP54)

Finiture

Finishes

IP54



Bianco / White

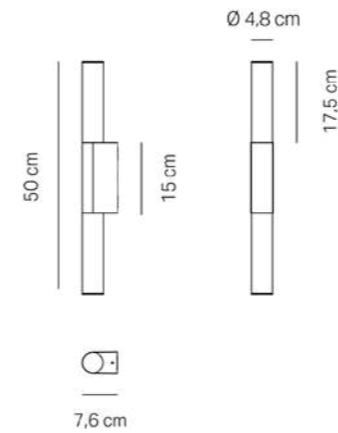
LD9601B3

Sticks

Lampada da parete - soffitto
Wall - ceiling lamp

Dati tecnici

Technical data



LED TRIAC

CCT 2200-2700-3000-4000 K | 220-240V | CRI>90
50-60 Hz | 18 W
2x917-2x956-2x1104-2x1146 lm | beam angle 360°

IP54



Diffusore in policarbonato opalino sabbiato
Satin-finish opal polycarbonate diffuser


Struttura in alluminio pressofuso
Die-cast aluminum frame

Adatta all'uso interno (lampada IP54)
Suitable for indoor use (lamp IP54)

Finiture

Finishes

IP54



Bianco / White

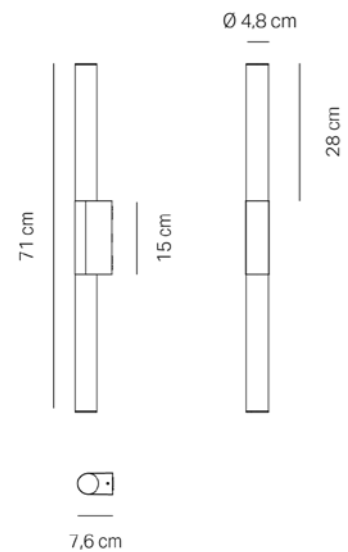
LD9602B3

Sticks

Lampada da parete - soffitto
Wall - ceiling lamp

Dati tecnici

Technical data



LED TRIAC

CCT 2200-2700-3000-4000 K | 220-240V | CRI>90
50-60 Hz | 27.8 W
2x1413-2x1472-2x1701-2x1766 lm | beam angle
360°

IP54



Diffusore in policarbonato opalino sabbaiato
Satin-fishish opal polycarbonate diffuser

Struttura in alluminio pressofuso
Die-cast aluminum frame

Adatta all'uso interno (lampada IP54)
Suitable for indoor use (lamp IP54)

Finiture

Finishes

IP54



Bianco / White

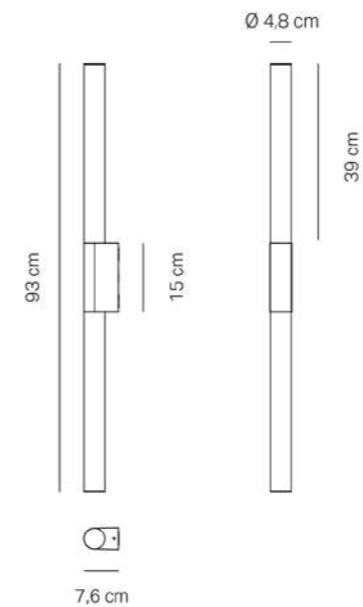
LD9612B3

Sticks

Lampada da parete - soffitto
Wall - ceiling lamp

Dati tecnici

Technical data



LED TRIAC

CCT 2200-2700-3000-4000 K | 220-240V | CRI>90
50-60 Hz | 32.4 W
2x1649-2x1717-2x1984-2x2061 lm | beam angle
360°

IP54



Diffusore in policarbonato opalino sabbaiato
Satin-fishish opal polycarbonate diffuser


Struttura in alluminio pressofuso
Die-cast aluminum frame

Adatta all'uso interno (lampada IP54)
Suitable for indoor use (lamp IP54)

Finiture

Finishes

IP54



Bianco / White

LD9622B3

Bridge

Design Zafferano

Lampade da parete con struttura in alluminio verniciato bianco opaco e diffusore in policarbonato trasparente.
Il prodotto è adatto esclusivamente all'uso interno.

*Sconces with a matt white painted aluminium frame and a transparent polycarbonate diffuser.
The product is suitable for indoor use only.*

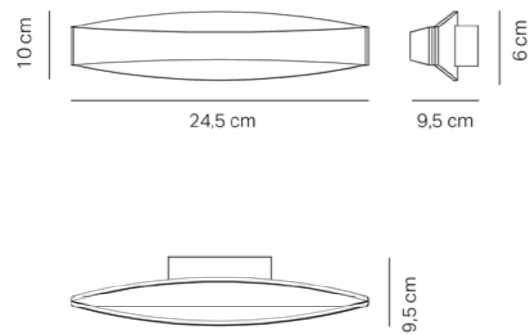


Bridge

Lampada da parete
Sconce

Dati tecnici

Technical data



LED

3000 K | 220-240V | CRI>90
50-60 Hz | 7.2 W
609 lm | beam angle 117°

IP20



Schermo diffusore in policarbonato trasparente
Polycarbonate shelf

Struttura in alluminio verniciato
Painted aluminium frame

Disponibile in due dimensioni
Available in two dimensions

Adatta all'uso interno (lampada IP20)
Suitable for indoor use (lamp IP20)

Finiture

Finishes



Bianco / White

LD0080B3

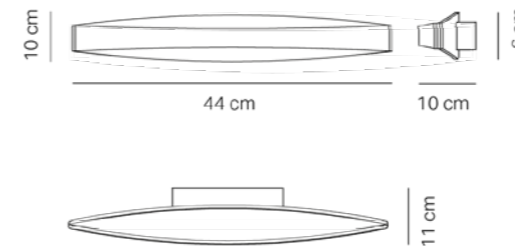
IP20

Bridge

Lampada da parete
Sconce

Dati tecnici

Technical data



LED

3000 K | 220-240V | CRI>90
50-60 Hz | 18.0 W
1565 lm | beam angle 58°

IP20



Schermo diffusore in policarbonato trasparente
Polycarbonate shelf

Struttura in alluminio verniciato
Painted aluminium frame

Disponibile in due dimensioni
Available in two dimensions

Adatta all'uso interno (lampada IP20)
Suitable for indoor use (lamp IP20)

Finiture

Finishes



Bianco / White

LD0081B3

IP20

Cip

Design Zafferano

Lampade da parete con struttura in pressofusione di alluminio verniciato bianco opaco e diffusore in policarbonato satinato.
Il prodotto è adatto esclusivamente all'uso interno.

*Sconces with a matt white painted die-cast aluminium frame and a satin-finish polycarbonate diffuser.
The product is suitable for indoor use only.*



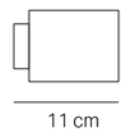
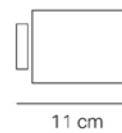
Cip sconce
→ LD0062B3

Cip

Lampada da parete
Sconce

Dati tecnici

Technical data



LED TRIAC

3000 K | 220-240V | CRI>90
50-60 Hz | beam angle 100°

IP20



Diffusore in policarbonato satinato
Satin-finished polycarbonate diffuser

Struttura in pressofusione di alluminio verniciato
Painted die-cast aluminium frame

Disponibile in due dimensioni
Available in two dimensions

Adatta all'uso interno (lampada IP20)
Suitable for indoor use (lamp IP20)

Finiture

Finishes



IP20

Bianco / White

26 cm

1290 lm | 12.5 W

LD0061B3

42,5 cm

1680 lm | 15.5 W

LD0062B3



Cip sconce
→ **LD0062B3**

Riga

Design Zafferano

Lampade da parete-soffitto e a sospensione con struttura in alluminio verniciato bianco opaco, e diffusore in policarbonato satinato. La lampada a sospensione è adatta esclusivamente all'uso interno; la lampada da parete-soffitto ha un grado di protezione (IP54) che la rende adatta all'uso esterno ed interno.

Wall-ceiling and pendants with a matt white painted aluminium frame and a satin-finish polycarbonate diffuser. The pendant is suitable for indoor use only; the wall-ceiling lamp has a high IP rating (IP54) that makes it ideal for indoor and outdoor use.



Riga pendant
→ **LD0101B3**

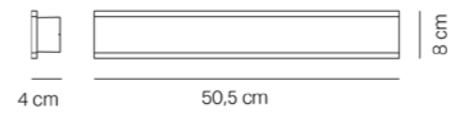
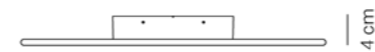

Riga wall-ceiling lamp white
→ **LD0108B3**



Riga

Lampada da parete - soffitto
Wall - ceiling lamp

Dati tecnici *Technical data*



LED TRIAC

3000 K | 200-240V | CRI>90
50-60 Hz | beam angle 120°

IP54



Diffusore in policarbonato satinato
Satin-finish polycarbonate diffuser

Struttura in alluminio
Aluminium frame

Disponibile in due dimensioni
Available in two dimensions

Adatta all'uso esterno (lampada IP54) e interno
Suitable for outdoor (lamp IP54) and indoor use

Finiture *Finishes*



IP54

Bianco / *White*

30,5 cm

2x9.5 W | 2x734 lm

LD0108B3

50,5 cm

2x13.5 W | 2x1090 lm

LD0109B3

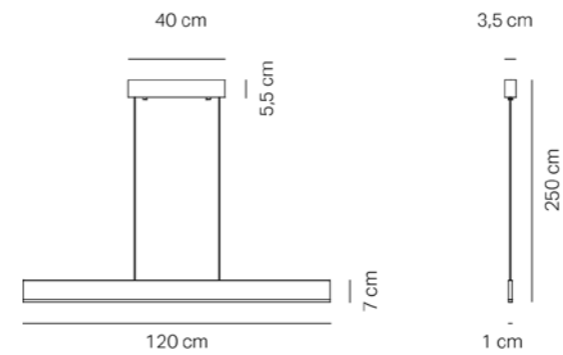
Riga

Lampada a sospensione
Pendant

Dati tecnici
Technical data



Riga pendant
→ **LD0102B3**



LED TRIAC

3000 K | 220-240V | CRI>90
50-60 Hz | 40 W
3551 lm | beam angle 95°

IP20




Diffusore in policarbonato satinato
Satin-finish polycarbonate diffuser

Struttura in alluminio
Aluminium frame

Adatta all'uso interno (lampada IP20)
Suitable for indoor use (lamp IP20)

Finiture
Finishes

IP20



Bianco / *White*

LD0101B3

Stripe

Design Zafferano

Lampade da parete in pressofusione di alluminio verniciato bianco opaco e diffusore in policarbonato opalino satinato.

La collezione Stripe Magneto ha un particolare sistema di fissaggio del corpo lampada alla staffa di supporto, che semplifica e velocizza l'installazione.

Il prodotto è adatto esclusivamente all'uso interno.

Sconces with a matt white painted die-cast aluminium frame, and a satin-finish opaline polycarbonate diffuser.


The Stripe Magneto collection has a special system for fixing the lamp fixture to the support bracket, that simplifies and speeds up the installation.

The product is suitable for indoor use only.



Stripe sconce
→ **LD0072B3** + **LD0071B3**

Stripe sconce
→ **LD0072B3**



Stripe

Lampada da parete
Sconce

Dati tecnici

Technical data



LED

3000K | 220-240V | CRI>90
50-60 Hz

IP20



Diffusore in policarbonato opalino satinato
Satin-finish opaline polycarbonate diffuser

Struttura in pressofusione di alluminio verniciato
Painted die-cast aluminium frame

Disponibile in tre dimensioni
Available in three dimensions

Adatta all'uso interno (lampada IP20)
Suitable for indoor use (lamp IP20)

Finiture

Finishes

IP20



Bianco / White

23 cm

6.5 W
688 lm | beam angle 98°

LD0070B3

38 cm

14 W
1574 lm | beam angle 100°

LD0071B3

53 cm

19.0 W
2084 lm | beam angle 98°

LD0072B3

Stripe Magneto

Lampada da parete
Sconce

Dati tecnici

Technical data



LED

3000 K | 220-240V | CRI>90
50-60 Hz

IP20



Diffusore in policarbonato opalino satinato
Satin-finish opaline polycarbonate diffuser

Struttura in pressofusione di alluminio verniciato
Painted die-cast aluminium frame

Disponibile in due dimensioni
Available in two dimensions

Adatta all'uso interno (lampada IP20)
Suitable for indoor use (lamp IP20)



Finiture

Finishes

IP20



Bianco / White

89 cm

28.0 W
3444 lm | beam angle 100°

LD0076B3

131 cm

36.0 W
4454 lm | beam angle 115°

LD0077B3

Forward

Design Zafferano

Luce asimmetrica

Forward è una collezione di lampade concepite per l'illuminazione di spazi esterni, che comprende versioni da parete e da terra (paletto), in due dimensioni.

La struttura, in alluminio pressofuso ed estruso, ospita un diffusore in vetro temperato trasparente che protegge una sorgente luminosa con speciale ottica asimmetrica fino a 4 metri: la luce viene proiettata in profondità, garantendo un'illuminazione ideale per vialetti e percorsi pedonali. I modelli a parete hanno grado di protezione IP54, mentre i paletti raggiungono IP65. La collezione è disponibile con temperatura di colore a 3000 K; proposta nelle finiture nero opaco, salvia, corten e bianco, è adatta a un uso in ambito sia residenziale sia contract.

Asymmetrical light

Forward is a collection of lamps designed for outdoor lighting, including sconce and bollard versions, in two sizes.

The die-cast and extruded aluminum frame houses a transparent tempered glass diffuser protecting a light source with a special asymmetrical optic up to 4 meters: the light is projected in depth, ensuring ideal illumination of pathways and walkways. The sconce models have an IP54 protection rating, while the bollards reach IP65.

The collection is available with 3000 K color temperature, in matte black, sage, corten and white finishes, suitable for both residential and contract use.



Forward sconce sage green
→ **LD2100G3**



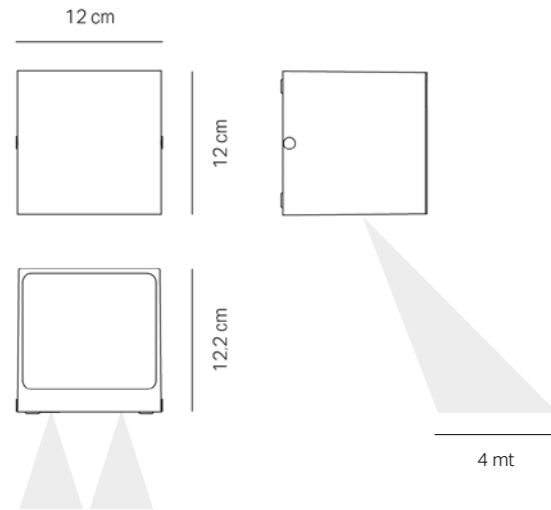
Forward asymmetrical sconce 2 lights + 3 lights corten → **LD2100R3 + LD2101R3**
Forward bollard with asymmetrical light corten → **LD2102R3**

Forward

Lampada da parete 2 luci asimmetrica
Asymmetrical sconce 2 lights

Dati tecnici

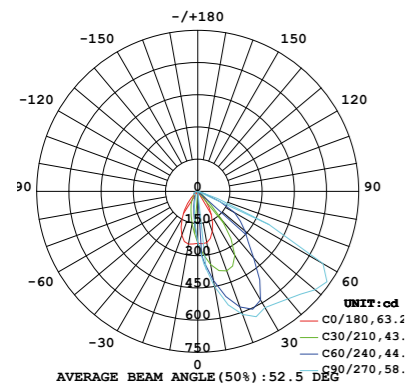
Technical data



LED
3000 K | 100-240V | CRI>80
50-60 Hz | 10.5 W
1155 lm | beam angle 52°
IP54



Diffusore in vetro temperato trasparente
Transparent tempered glass diffuser
Struttura in alluminio pressofuso ed estruso
Die-cast and extruded aluminum frame
Luce asimmetrica fino a 4 metri
Asymmetrical light up to 4 meters
Adatta all'uso esterno (lampada IP54)
Suitable for outdoor use (lamp IP54)



Finiture

Finishes



Bianco / White

LD2100B3



Nero / Black

LD2100D3



Salvia
Sage green

LD2100G3



Corten

LD2100R3

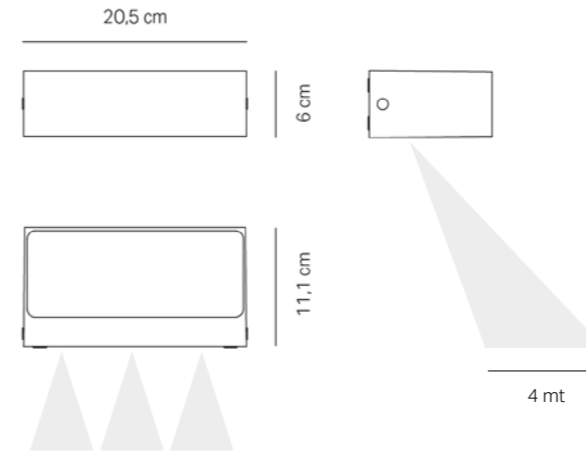
IP54

Forward

Lampada da parete 3 luci asimmetrica
Asymmetrical sconce 3 lights

Dati tecnici

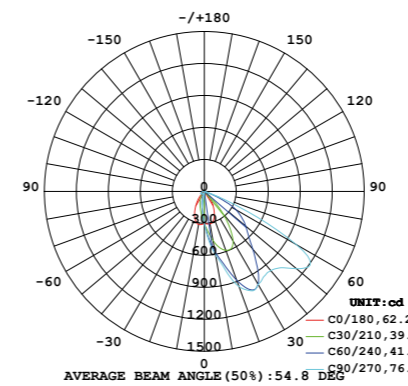
Technical data



LED
3000 K | 100-277V | CRI>80
50-60 Hz | 15.5 W
1744 lm | beam angle 52°
IP54



Diffusore in vetro temperato trasparente
Transparent tempered glass diffuser
Struttura in alluminio pressofuso ed estruso
Die-cast and extruded aluminum frame
Luce asimmetrica fino a 4 metri
Asymmetrical light up to 4 meters
Adatta all'uso esterno (lampada IP54)
Suitable for outdoor use (lamp IP54)



Finiture

Finishes



Bianco / White

LD2101B3



Nero / Black

LD2101D3



Salvia
Sage green

LD2101G3



Corten

LD2101R3

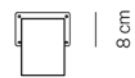
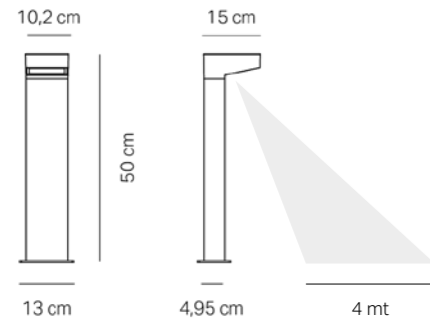
IP54

Forward

Paletto con luce asimmetrica
Bollard with asymmetrical light

Dati tecnici

Technical data



LED

3000 K | 100-240V | CRI>80
 50-60 Hz | 13.0 W
 1332 lm | beam angle 20°

IP65



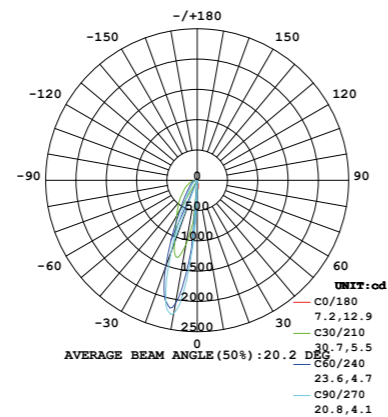
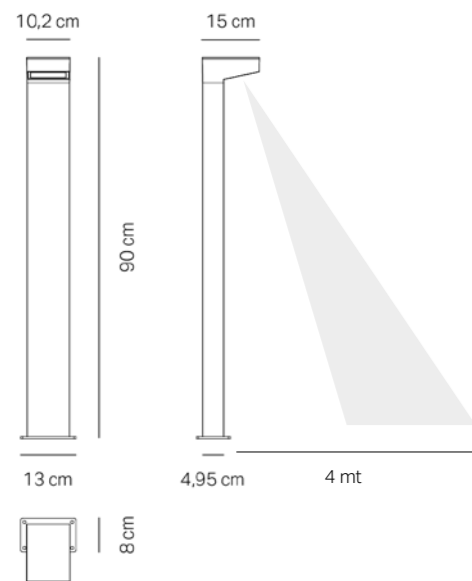
Diffusore in vetro temperato trasparente
Transparent tempered glass diffuser

Struttura in alluminio pressofuso ed estruso
Die-cast and extruded aluminum frame

Luce asimmetrica fino a 4 metri
Asymmetrical light up to 4 meters

Disponibile in due misure
Available in two sizes

Adatta all'uso esterno (lampada IP65)
Suitable for outdoor use (lamp IP65)



Finiture Finishes



Nero / Black



Salvia / Sage green



Corten

IP65

h 50

LD2102D3

LD2102G3

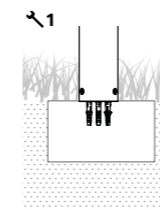
LD2102R3

h 90

LD2103D3

LD2103G3

LD2103R3



Metodo di fissaggio corretto / Correct fixing procedure

- Lampada fissata su un plinto in cemento con viti di fissaggio idonee (non incluse).
- Lamp fixed to a cement plinth with suitable anchor bolts or screws (not included).

Modalità di installazioni differenti da quelle illustrate sono da ritenersi non idonee.
Installation procedures other than those illustrated are considered unsuitable.

Roller

Design Zafferano

Roller è una lampada da parete per interni ed esterni (IP54), caratterizzata da una scocca in alluminio pressofuso con tagli laser che permettono di ottenere differenti effetti luminosi: ruotando di 90°, essa può emettere, verso l'alto e verso il basso, un fascio unico oppure quattro distinti, per un effetto più dinamico.

La lampada integra una doppia sorgente luminosa (sopra/sotto) a 3000 K.

Proposta nelle finiture bianco opaco, nero opaco, salvia e corten, Roller è una collezione adatta a spazi residenziali e contract, perfetta per valorizzare facciate o ambienti interni con scenografici giochi di luce.


Roller is a sconce for indoor and outdoor use (IP54), featuring a die-cast aluminum body with laser cuts that create different lighting effects: by rotating 90°, it can project - upward and downward - either a single beam, or four distinct beams, for a more dynamic effect.

The lamp integrates a dual light source (up/down) at 3000 K.

Available in matte white, matte black, sage, and corten finishes, Roller is ideal for residential and contract applications, enhancing facades or interiors with scenic light effects.



Roller sconce sage green
→ LD1997G3

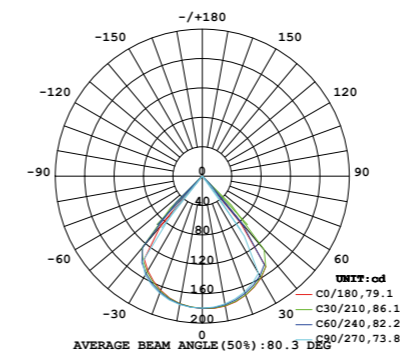
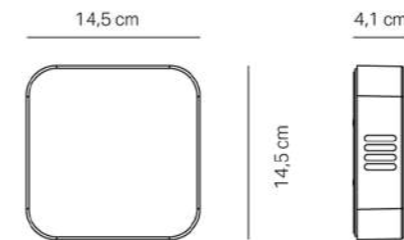


Roller sconce white
→ **LD1997B3**

Roller

Lampada da parete
Sconce

Dati tecnici Technical data



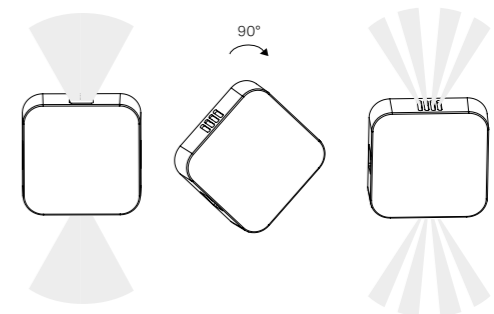
LED
3000 K | 100-240V | CRI>80
50-60 Hz | 10.5 W
2x557 lm | beam angle 80°
IP54



Doppia sorgente luminosa
Dual light source

Struttura in alluminio pressofuso
Die-cast aluminium frame

Adatta all'uso esterno (lampada IP54)
Suitable for outdoor use (lamp IP54)



Ruotando di 90° la scocca, cambia il fascio luminoso
By rotating the frame 90°, light beam changes

Finiture Finishes

IP54



Bianco / White

Nero / Black

Salvia
Sage green

Corten

LD1997B3

LD1997D3

LD1997G3

LD1997R3

Alu

Design Zafferano

Lampade da parete-soffitto con struttura in pressofusione di alluminio verniciato nei colori bianco opaco o grigio scuro, diffusore in policarbonato opalino satinato. L'elevato grado di protezione (IP54) rende il prodotto adatto all'uso esterno ed interno.

Wall-ceiling lamps with a matt white or dark gray painted die-cast aluminium frame and a satin-finish opaline polycarbonate diffuser. The high IP rating (IP54) makes the lamps ideal for indoor and outdoor use.

Alu wall-ceiling lamp white
→ **LD0132B3**

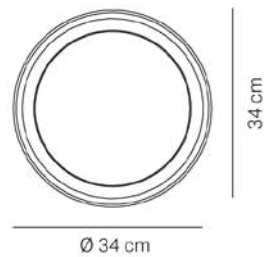

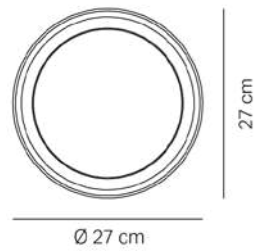

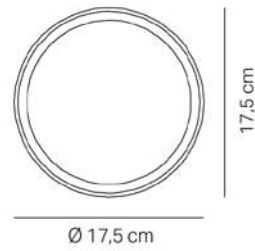


Alu

Lampada da parete - soffitto
Wall - ceiling lamp

Dati tecnici

Technical data



LED

3000 K | 220-240V | CRI>80
50-60 Hz | beam angle 120°

IP54



Diffusore in policarbonato opalino satinato
Satin-finish opaline diffuser

Struttura in pressofusione di alluminio verniciato
Painted die-cast aluminium frame

Adatta all'uso esterno (lampada IP54)
Suitable for outdoor use (lamp IP54)

Finiture

Finishes

IP54



Bianco / *White*



Grigio scuro / *Dark gray*

Ø 17,5 cm | 1019 lm | 10 W

LD0130B3

LD0130G3

Ø 27 cm | 2935 lm | 25 W

LD0131B3

LD0131G3

Ø 34 cm | 3460 lm | 30 W

LD0132B3

LD0132G3




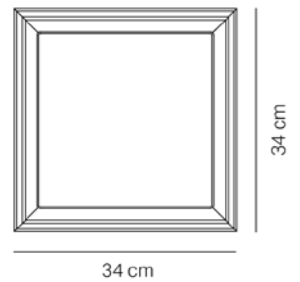
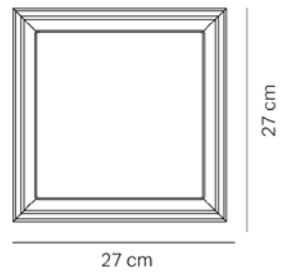

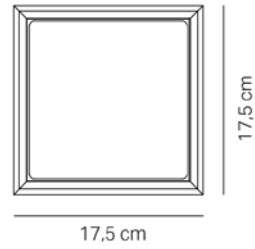
Alu wall-ceiling lamp white
→ **LD0130B3**

Alu

Lampada da parete - soffitto
Wall - ceiling lamp

Dati tecnici

Technical data



LED

3000 K | 220-240V | CRI>80
50-60 Hz | beam angle 110°

IP54



Diffusore in policarbonato opalino satinato
Satin-finish opaline diffuser

Struttura in pressofusione di alluminio verniciato
Painted die-cast aluminium frame

Adatta all'uso esterno (lampada IP54)
Suitable for outdoor use (lamp IP54)

Finiture

Finishes

IP54



Bianco / *White*



Grigio scuro / *Dark gray*

17,5 cm | 1249 lm | 10 W

LD0135B3

LD0135G3

27 cm | 3310 lm | 25 W

LD0136B3

LD0136G3

34 cm | 3662 lm | 30 W

LD0137B3

LD0137G3



Ciottolo

Design Zafferano

Lampade da parete e paletto con struttura in pressofusione di alluminio verniciato grigio scuro o corten e diffusore in policarbonato opalino satinato.
L'elevato grado di protezione (IP54) rende il prodotto adatto all'uso esterno ed interno.

*Sconces and bollard with a dark gray or corten painted die-cast aluminium frame and a satin-finish opaline polycarbonate diffuser.
The high IP rating (IP54) makes the lamps ideal for indoor and outdoor use.*



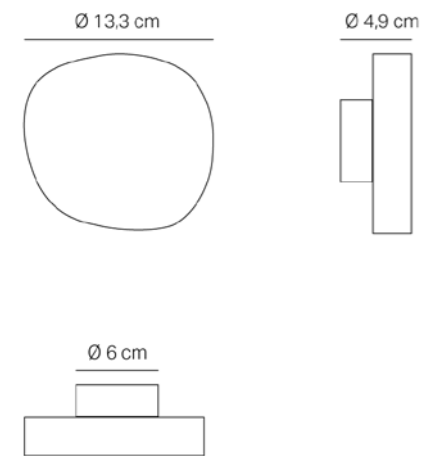
Ciottolo sconce dark gray
→ **LD0480G3**

Ciottolo

Lampada da parete
Sconce

Dati tecnici

Technical data



LED

3000 K | 220-240V | CRI>80
50-60 Hz | 7.0 W
890 lm | beam angle 90°

IP54



Diffusore in policarbonato opalino satinato
Satin-finish opaline polycarbonate diffuser


Struttura in pressofusione di alluminio verniciato
Die-cast aluminium frame

Adatta all'uso esterno (lampada IP54)
Suitable for outdoor use (lamp IP54)

Finiture

Finishes

IP54



Grigio scuro / *Dark gray*

LD0480G3



Corten

LD0480R3



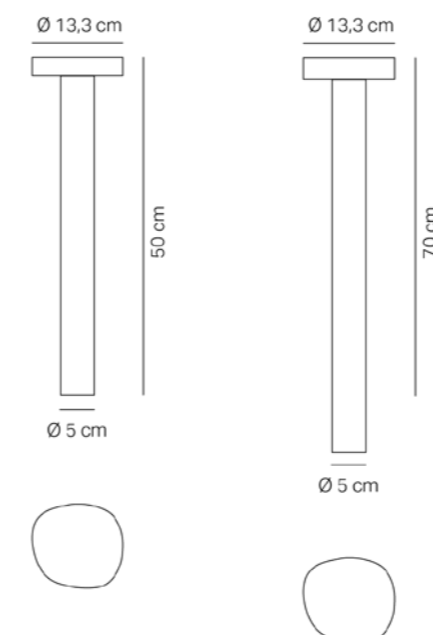
Ciottolo sconce dark gray
→ **LD0480G3**

Ciottolo bollard corten
→ LD0485R3

Ciottolo

Paletto
Bollard lamp

Dati tecnici
Technical data



LED
3000 K | 220-240V | CRI>80
50-60 Hz | 7.0 W
890 lm | beam angle 90°
IP54

CE ENEC IP54

Diffusore in policarbonato opalino satinato
Satin-finish opaline polycarbonate diffuser
Struttura in pressofusione di alluminio verniciato
Die-cast aluminium frame
Adatta all'uso esterno (lampada IP54)
Suitable for outdoor use (lamp IP54)

Finiture
Finishes

IP54



Grigio scuro / *Dark gray*

LD0485G3



Corten

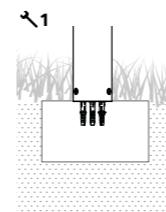
LD0485R3

h 50

h 70

LD0487G3

LD0487R3



Metodo di fissaggio corretto / Correct fixing procedure

1. Lampada fissata su un plinto in cemento con viti di fissaggio idonee (non incluse).
1. Lamp fixed to a cement plinth with suitable anchor screws (not included).

Modalità di installazioni differenti da quelle illustrate sono da ritenersi non idonee.
Installation procedures other than those illustrated are considered unsuitable.


Cubetto

Design Zafferano

Lampada da parete con struttura in pressofusione di alluminio verniciato nei colori bianco, grigio scuro o corten e diffusore in policarbonato trasparente. L'elevato grado di protezione (IP54) rende il prodotto adatto all'uso esterno ed interno. Provvista di regolazione meccanica indipendente del fascio luminoso sia sopra che sotto; cover personalizzabile con colori a richiesta.

Wall lamp with a white, dark gray or corten painted die-cast aluminium frame and a transparent polycarbonate diffuser. The high IP rating (IP54) makes the lamp ideal for indoor and outdoor use.

It has independent control of the beam of light above and below; the color of the cover can be customised on request.



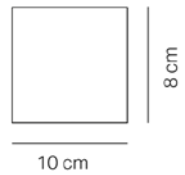
Cubetto sconce corten
→ LD0052R3

Cubetto indoor

Lampada da parete
Sconce

Dati tecnici

Technical data



LED

3000 K | 220-240V | CRI>90
50-60 Hz | 7.2 W
552 lm | beam angle 58°

IP20



Diffusore in policarbonato trasparente
Transparent polycarbonate diffuser

Struttura in pressofusione di alluminio verniciato
Painted die-cast aluminium frame

Adatta all'uso interno (lampada IP20)
Suitable for indoor use (lamp IP20)

Finiture

Finishes

IP20



Bianco / *White*

LD0050B3

Cubetto indoor

Lampada da parete
Sconce

Dati tecnici

Technical data



LED

3000 K | 220-240V | CRI>90
50-60 Hz | 14.3 W
1058 lm | beam angle 58°

IP20



Diffusore in policarbonato trasparente
Transparent polycarbonate diffuser

Struttura in pressofusione di alluminio verniciato
Painted die-cast aluminium frame

Adatta all'uso interno (lampada IP20)
Suitable for indoor use (lamp IP20)

Finiture

Finishes

IP20



Bianco / *White*

LD0051B3



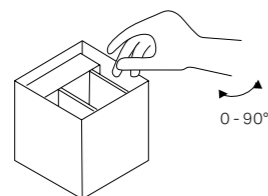
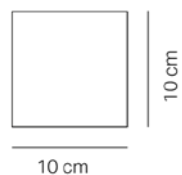
Cubetto outdoor sconce white
→ LD0052B3

Cubetto indoor / outdoor

Lampada da parete
Sconce

Dati tecnici

Technical data



LED

3000 K | 220-240V | CRI>90
50-60 Hz | 6.5 W
638 lm | beam angle 58°

IP54



Diffusore in policarbonato trasparente
Transparent polycarbonate diffuser

Struttura in pressofusione di alluminio verniciato
Painted die-cast aluminium frame

Adatta all'uso esterno (lampada IP54)
Suitable for outdoor use (lamp IP54)

Finiture

Finishes

IP54



Bianco / White

Grigio scuro
Dark gray

Corten

Foglia color
argento / Silver
color leaf

Foglia color oro
Gold color leaf

LD0052B3

LD0052G3

LD0052R3


LD0052BFA *

LD0052BFO *

* Le lampade con finitura foglia color oro e foglia color argento non sono adatte per uso esterno.

* The lamps with gold color leaf and silver color leaf finishes are not suitable for outdoor use.

Con regolazione meccanica indipendente del fascio luminoso, sia nella parte superiore che inferiore
It has independent control of the beam of light above and below



Home

Design Zafferano

Lampade da parete-soffitto e paletto con struttura in pressofusione di alluminio verniciato bianco opaco, grigio scuro o corten, diffusore in vetro pressato bianco satinato (parete-soffitto) e policarbonato trasparente (terra). L'elevato grado di protezione (IP54 e IP65) rende il prodotto adatto all'uso esterno ed interno.


Home paletto è disponibile anche nella versione dotata di pannello solare (vedi pag. 208).

Wall-ceiling lamps and bollard with a matt white, dark gray or corten painted die-cast aluminium frame, a satin-finish white cast glass (wall-ceiling) or transparent polycarbonate (floor) diffuser. The high IP rating (IP54 and IP65) makes the lamps ideal for indoor and outdoor use.

Home bollard is available also in the version with solar panel (Home Solar, pg. 208).



Home wall-ceiling lamp white
→ **LD0251B3**




Home wall-ceiling lamp corten
→ **LD0250R3**

Home 230V

Lampada da parete - soffitto
Wall - ceiling lamp

Dati tecnici

Technical data



Finiture

Finishes

IP54



Bianco / White

Grigio scuro
Dark gray

Corten

LL0251B3

LL0251G3

LL0251R3

LED

3000 K | CRI>80 | 20 W
2926 lm | beam angle 122°

LD0251B3

LD0251G3


LD0251R3

Home 230V

Lampada da parete - soffitto
Wall - ceiling lamp

Dati tecnici

Technical data



Finiture

Finishes

IP54



Bianco / White

Grigio scuro
Dark gray

Corten

LL0250B3

LL0250G3

LL0250R3

E27

1x42 W

LED

3000 K | CRI>80 | 10 W
1463 lm | beam angle 122°

LD0250B3

LD0250G3

LD0250R3



Home bollard corten → LD0254R3

Home 230V

Paletto
Bollard lamp

Dati tecnici
Technical data



LED
3000 K | 220-240V | CRI>80
50-60 Hz | 15.8 W
1590 lm | beam angle 100°
IP65

CE ENEC IP65

Diffusore in policarbonato trasparente
Transparent polycarbonate diffuser

Struttura in pressofusione di alluminio
Painted die-cast aluminium frame

Adatta all'uso esterno (lampada IP65)
Suitable for outdoor use (lamp IP65)

Finiture
Finishes

IP65



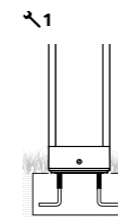
Grigio scuro / Dark gray

LD0254G3



Corten

LD0254R3



Metodo di fissaggio corretto / Correct fixing procedure

1. Lampada fissata su un plinto in cemento con piastra di ancoraggio e tirafondi (inclusi).
1. Lamp fixed to a cement plinth with an anchor plate and anchor bolts (included).

Modalità di installazioni differenti da quelle illustrate sono da ritenersi non idonee.
Installation procedures other than those illustrated are considered unsuitable.

Lens

Design Zafferano

Lampade da parete e da soffitto con struttura in pressofusione di alluminio verniciato grigio scuro e diffusore in vetro trasparente. L'elevato grado di protezione (IP65) rende il prodotto adatto all'uso esterno ed interno.

Sconces and ceiling lamp with a dark gray painted die-cast aluminium frame and a transparent glass diffuser. The high IP rating (IP65) makes the lamps ideal for indoor and outdoor use.



Lens ceiling lamp
→ LD0750G3

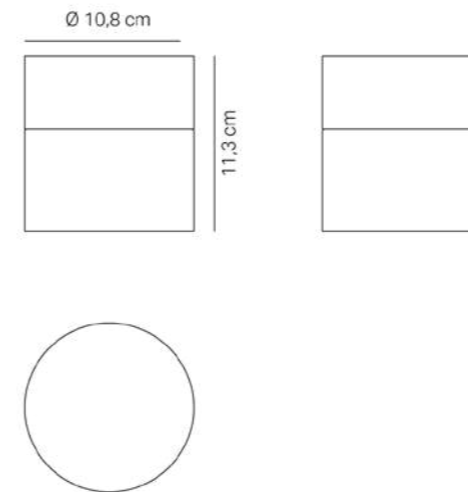


Lens sconce
→ **LD0752G3**

Lens

Lampada da soffitto
Ceiling lamp

Dati tecnici
Technical data



LED
3000 K | 220-240V | CRI>80
50-60 Hz | 6.5 W
545 lm | beam angle 45°

IP65



Diffusore in vetro trasparente
Transparent glass diffuser

Struttura in pressofusione di alluminio verniciato
Painted die-cast aluminium frame

Adatta all'uso esterno (lampada IP65)
Suitable for outdoor use (lamp IP65)

Finiture
Finishes

IP65



Grigio scuro / *Dark gray*

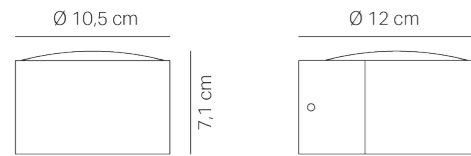
LD0750G3

Lens

Lampada da parete mono emissione
Unidirectional sconce

Dati tecnici

Technical data



LED

3000 K | 220-240V | CRI>80
50-60 Hz | 6.0 W
545 lm | beam angle 100°

IP65



Diffusore in vetro trasparente
Transparent glass diffuser

Struttura in pressofusione di alluminio verniciato
Painted die-cast aluminium frame

Adatta all'uso esterno (lampada IP65)
Suitable for outdoor use (lamp IP65)

Mono emissione
Unidirectional

Finiture

Finishes

IP65



Grigio scuro / *Dark gray*

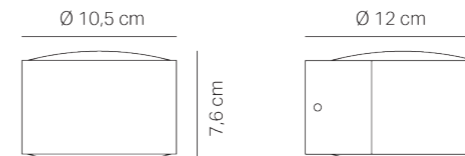
LD0751G3

Lens

Lampada da parete bi emissione
Bi-directional sconce

Dati tecnici

Technical data



LED

3000 K | 220-240V | CRI>80
50-60 Hz | 2x6.0 W
2x507 lm | beam angle 100°

IP65



Diffusore in vetro trasparente
Transparent glass diffuser

Struttura in pressofusione di alluminio verniciato
Painted die-cast aluminium frame

Adatta all'uso esterno (lampada IP65)
Suitable for outdoor use (lamp IP65)

Bi emissione
Bi-directional

Finiture

Finishes

IP65



Grigio scuro / *Dark gray*


LD0752G3

Sole


Design Zafferano

Lampade da parete e da soffitto con struttura in pressofusione di alluminio verniciato bianco opaco o grigio scuro, diffusore in policarbonato trasparente. L'elevato grado di protezione (IP54) rende il prodotto adatto all'uso esterno ed interno.

Wall and ceiling lamps with a matt white or dark gray painted die-cast aluminium frame and a clear polycarbonate diffuser. The high IP rating (IP54) makes the lamps ideal for indoor and outdoor use.



Sole ceiling lamp white
→ **LD0120B3**



Sole ceiling lamp dark gray
→ LD0120G3



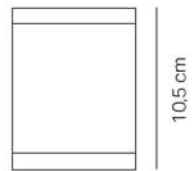
Sole ceiling lamp
dark gray → LD0125G3

Sole

Lampada da soffitto
Ceiling lamp

Dati tecnici

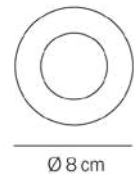
Technical data



LED

3000 K | 220-240V | CRI>80
50-60 Hz | 6 W
545 lm | beam angle 62°

IP54



Diffusore in policarbonato trasparente
Clear polycarbonate diffuser

Struttura in pressofusione di alluminio verniciato
Painted die-cast aluminium frame

Adatta all'uso esterno (lampada IP54)
Suitable for outdoor use (lamp IP54)

Finiture

Finishes

IP54



Bianco / White

LD0120B3



Grigio scuro / Dark gray

LD0120G3

Sole

Lampada da soffitto
Ceiling lamp

Dati tecnici

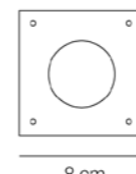
Technical data



LED

3000 K | 220-240V | CRI>80
50-60 Hz | 6 W
545 lm | beam angle 62°

IP54



Diffusore in policarbonato trasparente
Clear polycarbonate diffuser

Struttura in pressofusione di alluminio verniciato
Painted die-cast aluminium frame

Adatta all'uso esterno (lampada IP54)
Suitable for outdoor use (lamp IP54)

Finiture

Finishes

IP54



Bianco / White

LD0125B3



Grigio scuro / Dark gray

LD0125G3

Sole

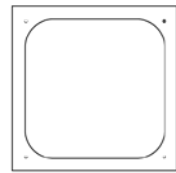
Lampada da parete
Sconce

Dati tecnici

Technical data



12 cm



LED

3000 K | 220-240V | CRI>80
50-60 Hz | 2x10 W
2x937 lm | beam angle 66°

IP54

CE ENEC IP54

Diffusore in policarbonato trasparente
Clear polycarbonate diffuser

Struttura in pressofusione di alluminio verniciato
Painted die-cast aluminium frame

Adatta all'uso esterno (lampada IP54)
Suitable for outdoor use (lamp IP54)

Finiture

Finishes

IP54



Bianco / White

LD0127B3



Grigio scuro / Dark gray

LD0127G3



Sole wall lamp white
→ **LD0127B3**

Stola

Design Zafferano

Paletto con struttura in pressofusione di alluminio verniciato grigio scuro o corten, e diffusore in policarbonato. L'elevato grado di protezione (IP54 e IP65) rende il prodotto adatto all'uso esterno ed interno.

Bollard with a dark gray or corten painted die-cast aluminium frame and a polycarbonate diffuser. The high IP rating (IP54 and IP65) makes the lamps ideal for indoor and outdoor use.



Stola bollard gray
→ **LD0172G3**

Stola

Paletto
Bollard lamp

Dati tecnici
Technical data



LED
3000 K | 220-240V | CRI>80
50-60 Hz | 11 W
1077 lm | beam angle 52°

IP65



Diffusore in policarbonato
Polycarbonate diffuser

Struttura in pressofusione di alluminio verniciato
Painted die-cast aluminium frame

Adatta all'uso esterno (lampada IP65)
Suitable for outdoor use (lamp IP65)

Finiture
Finishes

IP65



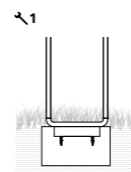
Grigio scuro / Dark gray

LD0172G3



Corten

LD0172R3



Metodo di fissaggio corretto / Correct fixing procedure

1. Lampada fissata su un plinto in cemento con viti di fissaggio idonee (non incluse).
1. Lamp fixed to a cement plinth with suitable anchor screws (not included).


Modalità di installazioni differenti da quelle illustrate sono da ritenersi non idonee.
Installation procedures other than those illustrated are considered unsuitable.

Bottom

Design Zafferano

Lampade da parete con struttura in pressofusione di alluminio verniciato bianco opaco o grigio scuro, diffusore in policarbonato satinato. L'elevato grado di protezione (IP54) rende il prodotto adatto all'uso esterno ed interno.

*Sconces with a matt white or dark gray painted die-cast aluminium frame and a satin finish polycarbonate diffuser.
The high IP rating (IP54) makes the lamps ideal for indoor and outdoor use.*



Bottom sconce dark gray
→ **LD0231G3**

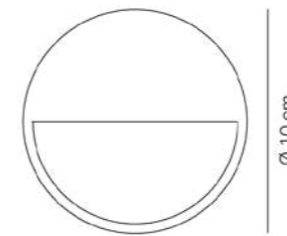


Bottom sconce dark gray
→ **LD0232G3**

Bottom

Lampada da parete
Sconce

Dati tecnici
Technical data



LED
3000 K | 220-240V | CRI>80
50-60 Hz | 4.5 W
392 lm | beam angle 50°
IP54



Diffusore in policarbonato satinato
Satin-finish polycarbonate diffuser
Struttura in pressofusione di alluminio verniciato
Painted die-cast aluminium frame
Adatta all'uso esterno (lampada IP54)
Suitable for outdoor use (lamp IP54)

Finiture
Finishes

IP54



Bianco / *White*

LD0230B3



Grigio scuro / *Dark gray*

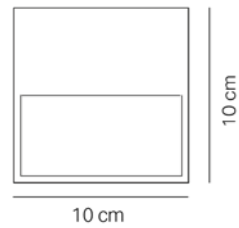
LD0230G3

Bottom

Lampada da parete
Sconce

Dati tecnici

Technical data



LED

3000 K | 220-240V | CRI>80
50-60 Hz | 4.5 W
392 lm | beam angle 50°

IP54



Diffusore in policarbonato satinato
Satin-finish polycarbonate diffuser

Struttura in pressofusione di alluminio verniciato
Painted die-cast aluminium frame

Adatta all'uso esterno (lampada IP54)
Suitable for outdoor use (lamp IP54)



Finiture

Finishes



Bianco / *White*

LD0231B3



Grigio scuro / *Dark gray*

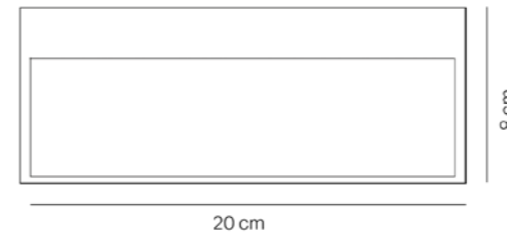
LD0231G3

Bottom

Lampada da parete
Sconce

Dati tecnici

Technical data



LED

3000 K | 220-240V | CRI>80
50-60 Hz | 8.5 W
729 lm | beam angle 70°

IP54



Diffusore in policarbonato satinato
Satin-finish polycarbonate diffuser

Struttura in pressofusione di alluminio verniciato
Painted die-cast aluminium frame

Adatta all'uso esterno (lampada IP54)
Suitable for outdoor use (lamp IP54)



Finiture

Finishes



Bianco / *White*

LD0232B3



Grigio scuro / *Dark gray*


LD0232G3

Slat

Design Zafferano

Lampade da parete e paletto, con struttura in pressofusione di alluminio verniciato bianco opaco, grigio scuro o corten, diffusore in policarbonato. L'elevato grado di protezione (IP54 e IP65) rende il prodotto adatto all'uso esterno ed interno.

Sconces and bollard with a matt white, dark gray or corten painted die-cast aluminium frame and a satin finish polycarbonate diffuser. The high IP rating (IP54 and IP65) makes the lamps ideal for indoor and outdoor use.



Slat sconce dark gray
→ **LD0150G3**

Slat sconce corten
→ **LD0150R3**




Slat bollard
→ **LD0155G3**

Slat

Lampada da parete
Sconce

Dati tecnici

Technical data



LED

3000 K | 220-240V | CRI>90
50-60 Hz | 4.0 W
470 lm | beam angle 70°

IP65



Diffusore in policarbonato
Polycarbonate diffuser

Struttura in pressofusione di alluminio verniciato
Painted die-cast aluminium frame

Adatta all'uso esterno (lampada IP65)
Suitable for outdoor use (lamp IP65)

Mono emissione
Unidirectional

Finiture

Finishes



Bianco / White

LD0150B3



Grigio scuro / Dark gray

LD0150G3



Corten

LD0150R3

IP65

Slat

Paletto
Bollard lamp

Dati tecnici

Technical data



LED

3000 K | 100-240V | CRI>80
50-60 Hz

IP54



Diffusore in policarbonato
Polycarbonate diffuser

Struttura in pressofusione di alluminio verniciato
Painted die-cast aluminium frame

Adatta all'uso esterno (lampada IP54)
Suitable for outdoor use (lamp IP54)

Disponibile mono o bi emissione
Unidirectional or bi-directional

Finiture

Finishes



Grigio scuro / Dark gray

IP54

8 W

986 lm | beam angle 98°

LD0154G3

Mono emissione
Unidirectional

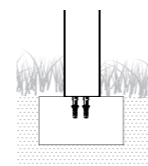
2x7.0 W

2x858 lm | beam angle 112°

LD0155G3

Bi emissione
Bi-directional

1



Metodo di fissaggio corretto / Correct fixing procedure

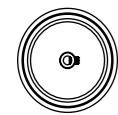
- Lampada fissata su un plinto in cemento con viti di fissaggio idonee (non include).
- Lamp fixed to a cement plinth with suitable anchor bolts (not included).

Modalità di installazioni differenti da quelle illustrate sono da ritenersi non idonee.
Installation procedures other than those illustrated are considered unsuitable.

Rosoni singoli Single canopy



5,8 cm



Ø 8,3 cm

Finiture
Finishes



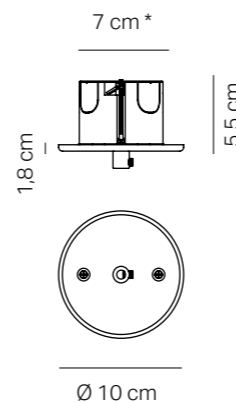
Bianco / White

LGR0002



Grigio / Gray

LGR0001



Incasso su cartongesso / Recessed canopy on plasterboard

* foro installazione / installation hole

Finiture
Finishes



Bianco / White

LGR0012

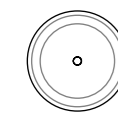


Grigio / Gray

LGR0011



3,5 cm



Ø 8 cm

Finiture
Finishes



Bianco / White

LGR0600



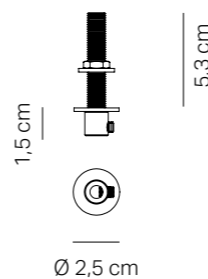
Nero / Black

LGR0610



Grigio / gray

LGR0620



Finiture
Finishes



Bianco / White

LGR0098




Nero / Black

LGR0099

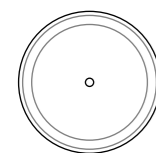


Grigio / Gray

LGR0000



3,5 cm



Ø 11,2 cm

Finiture
Finishes

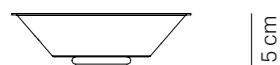
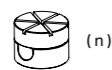


Bianco / White

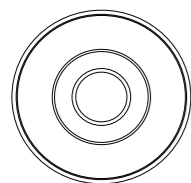
LGR0500

Rosone per sospensioni multiple Canopy for multiple pendants

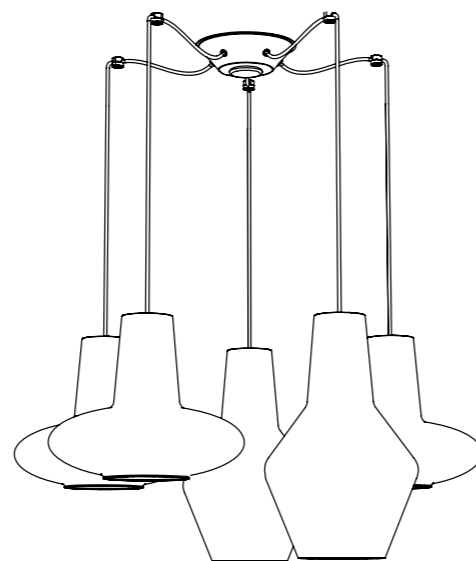
Supporti di decentramento **inclusi**.
Decentralisation supports **included**.



5 cm



Ø 18 cm



Finiture Finishes



Bianco / White

LGR0014



Grigio / Gray

LGR0004

2 luci + 2 supporti
2 lights + 2 supports

3 luci + 3 supporti
3 lights + 3 supports

LGR0013

LGR0003

5 luci + 5 supporti
5 lights + 5 supports

LGR0015

LGR0005



8 luci + 8 supporti
8 lights + 8 supports

LGR0018

LGR0008

Rosone per sospensioni multiple - rettangolare max 12 luci Canopy for multiple pendants - rectangular max 12 light

Supporti di decentramento **esclusi**.
Decentralisation supports **not included**.




3,3 cm



11,8 cm

19,8 cm



Finiture Finishes



Bianco / White

LGR0401



Grigio / Gray

LGR0411

Supporto singolo per decentramento cavo Single off-center kit



Ø 2 cm

1,5 cm

Finiture Finishes



Bianco / White

LGR0200



Grigio / Gray

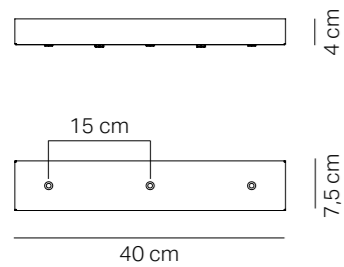

LGR0100

Rosone per sospensioni multiple - rettangolare 3 luci

Canopy for multiple pendants - rectangular 3 lights

Compatibile con tutti i modelli, particolarmente adatto per composizioni di Sfera e Sfer'Otto, Tubotto, Baby. Acciaio verniciato a polveri.

Compatible with all models, specially suitable for Sfera e Sfer'Otto, Tubotto, Baby compositions. Powder coated sheet.

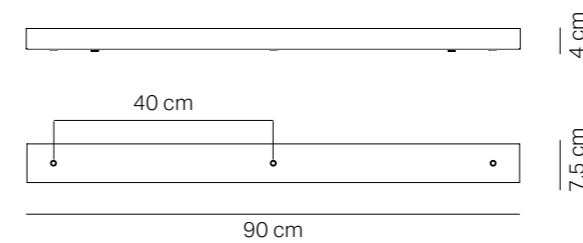
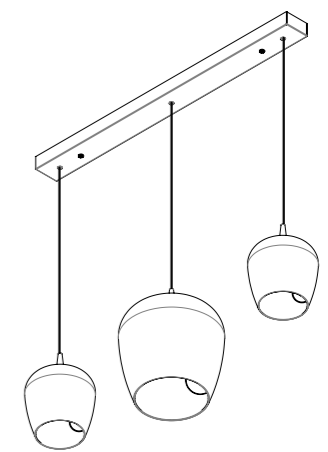


Rosone per sospensioni multiple - rettangolare 3 luci

Canopy for multiple pendants - rectangular 3 lights

Compatibile con tutti i modelli, particolarmente adatto per composizioni di Bilia, Romeo e Giulietta, Bonnie e Clyde, Sferis, Stalactite. Acciaio verniciato a polveri.

Compatible with all models, specially suitable for Bilia, Romeo e Giulietta, Bonnie e Clyde, Sferis, Stalactite compositions. Powder coated sheet.



Per composizioni in linea di Sferis utilizzare i modelli Ø 25 e Ø 30 (LL7125, LL7130).
For Sferis inline compositions, use models Ø 25 and Ø 30 (LL7125, LL7130)

Finiture Finishes



Bianco / White

LGR1000



Nero / Black

LGR1001



Grigio / Gray

LGR1002

Finiture Finishes



Bianco / White

LGR1010



Nero / Black

LGR1011



Grigio / Gray

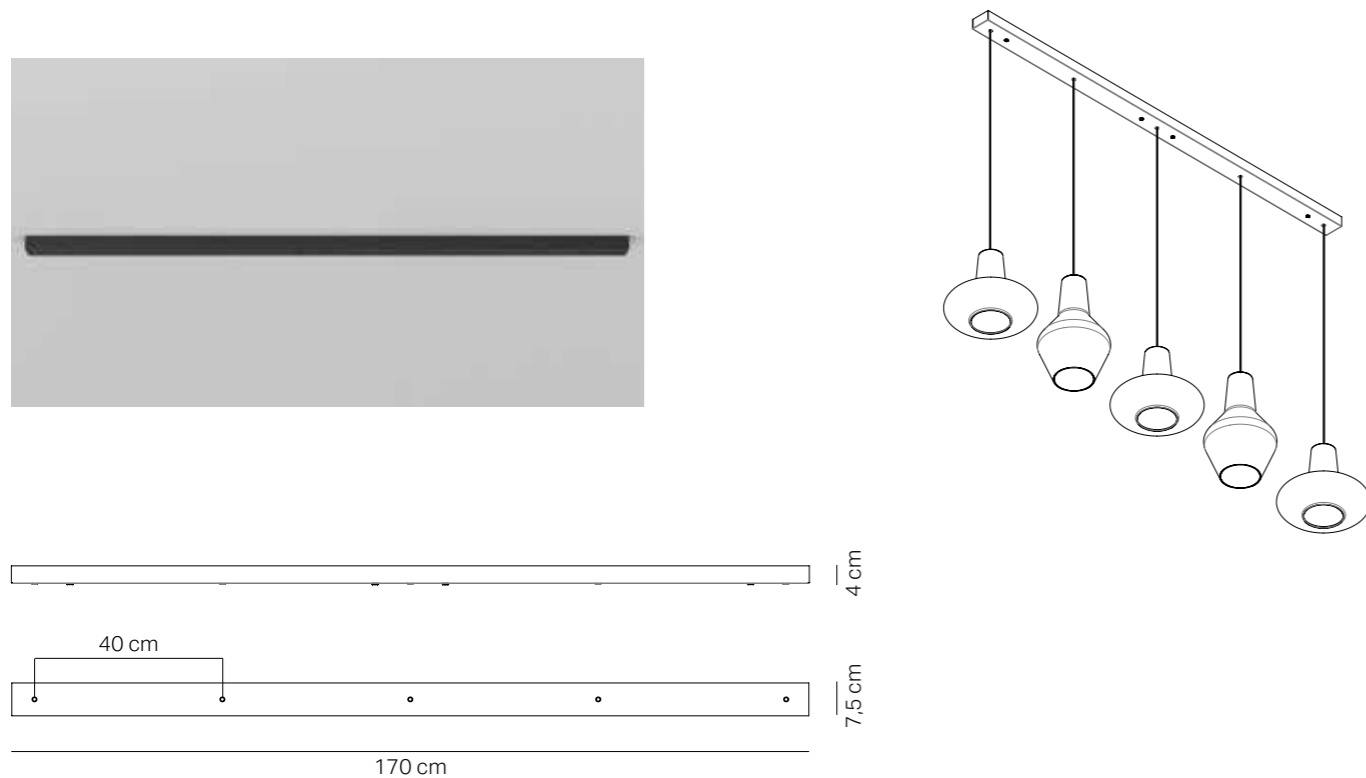
LGR1012

Rosone per sospensioni multiple - rettangolare 5 luci

Canopy for multiple pendants - rectangular 5 lights

Compatibile con tutti i modelli, particolarmente adatto per composizioni di Bilia, Romeo e Giulietta, Bonnie e Clyde, Sferis, Stalactite. Acciaio verniciato a polveri.

Compatible with all models, specially suitable for Bilia, Romeo e Giulietta, Bonnie e Clyde, Sferis, Stalactite compositions. Powder coated sheet.



Per composizioni in linea di Sferis utilizzare i modelli Ø 25 e Ø 30 (LL7125, LL7130).

For Sferis inline compositions, use models Ø 25 and Ø 30 (LL7125, LL7130)

Finiture

Finishes



Bianco / White

LGR1020



Nero / Black

LGR1021



Grigio / Gray

LGR1022

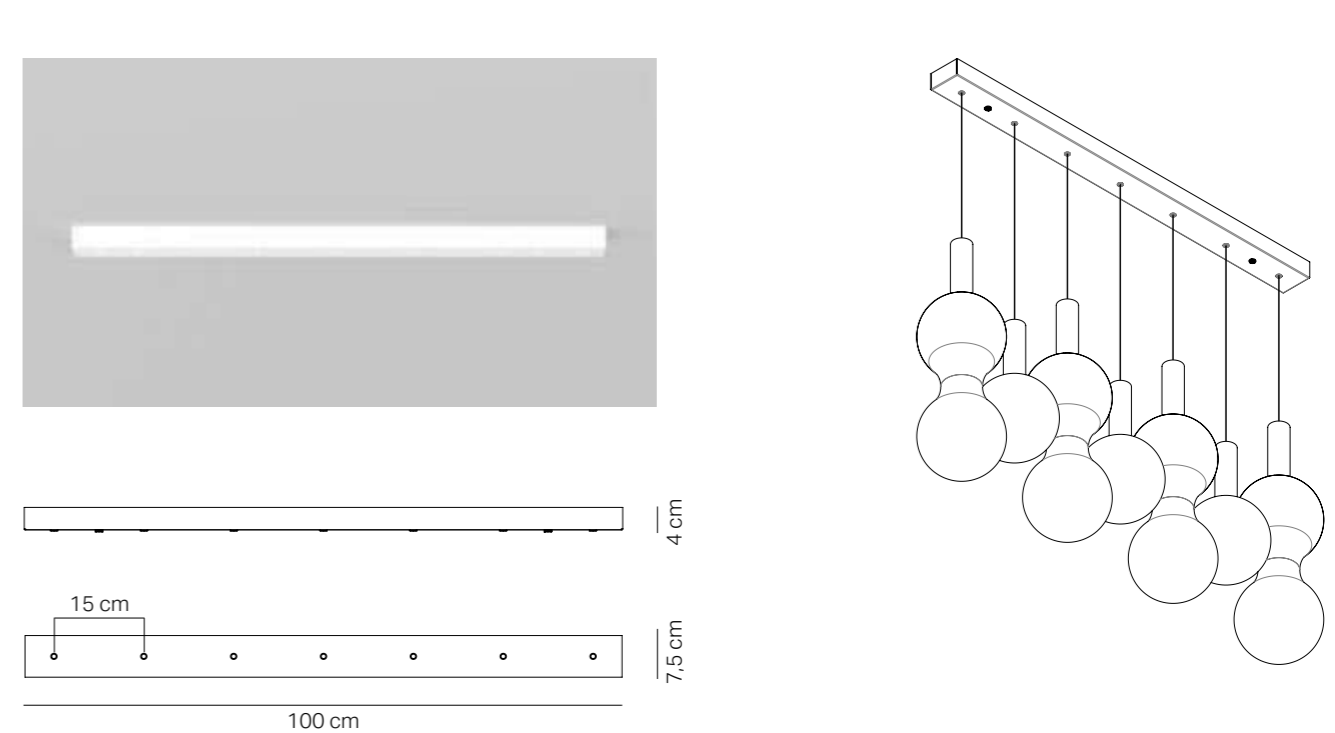
Rosone per sospensioni multiple - rettangolare 7 luci

Canopy for multiple pendants - rectangular 7 lights

Compatibile con tutti i modelli, particolarmente adatto per composizioni di Sfera e Sfer'Otto, Tubotto, Baby.

Acciaio verniciato a polveri.

Compatible with all models, specially suitable for Sfera e Sfer'Otto, Tubotto, Baby compositions. Powder coated sheet.



Finiture

Finishes



Bianco / White

LGR1030



Nero / Black

LGR1031

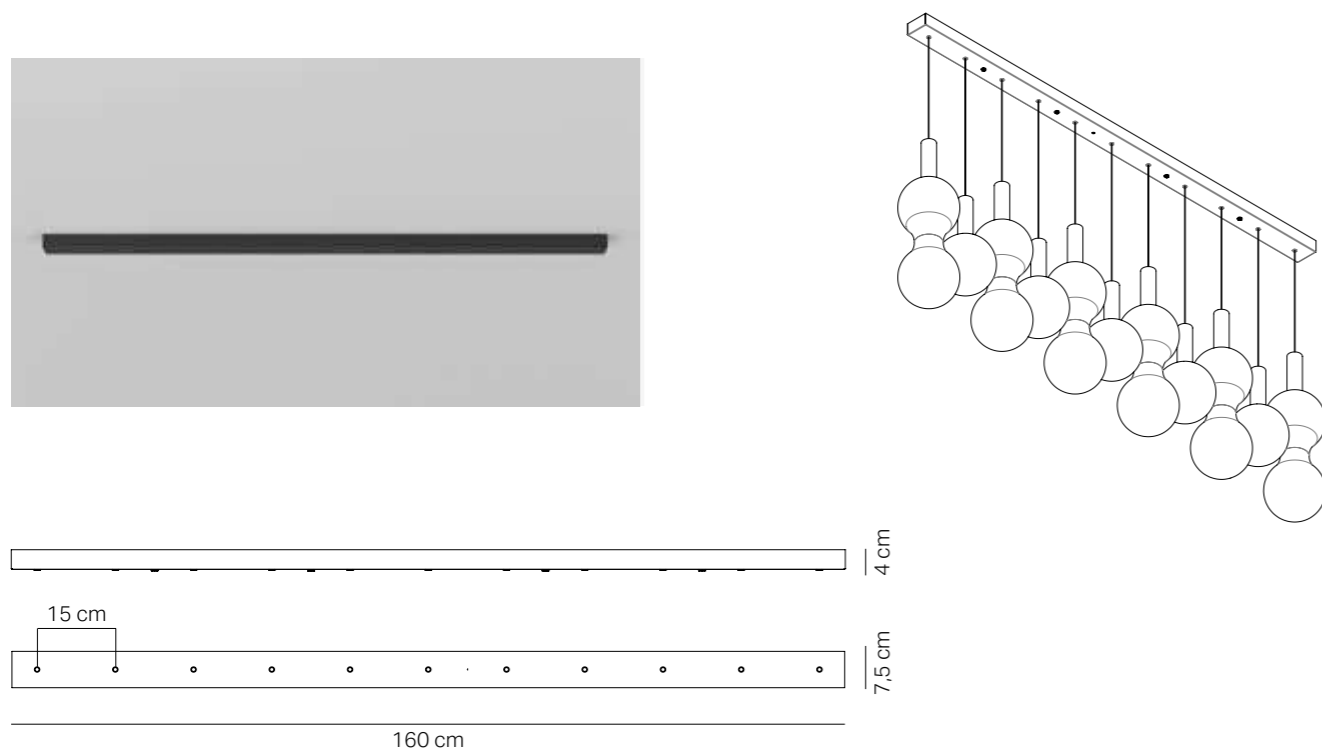


Grigio / Gray

LGR1032

Rosone per sospensioni multiple - rettangolare 11 luci Canopy for multiple pendants - rectangular 11 lights

Compatibile con tutti i modelli, particolarmente adatto per composizioni di Sfera e Sfer'Otto, Tubotto, Baby.
Acciaio verniciato a polveri.
Compatible with all models, specially suitable for Sfera e Sfer'Otto, Tubotto, Baby compositions.
Powder coated sheet.



Finiture Finishes



Bianco / White

LGR1040



Nero / Black

LGR1041

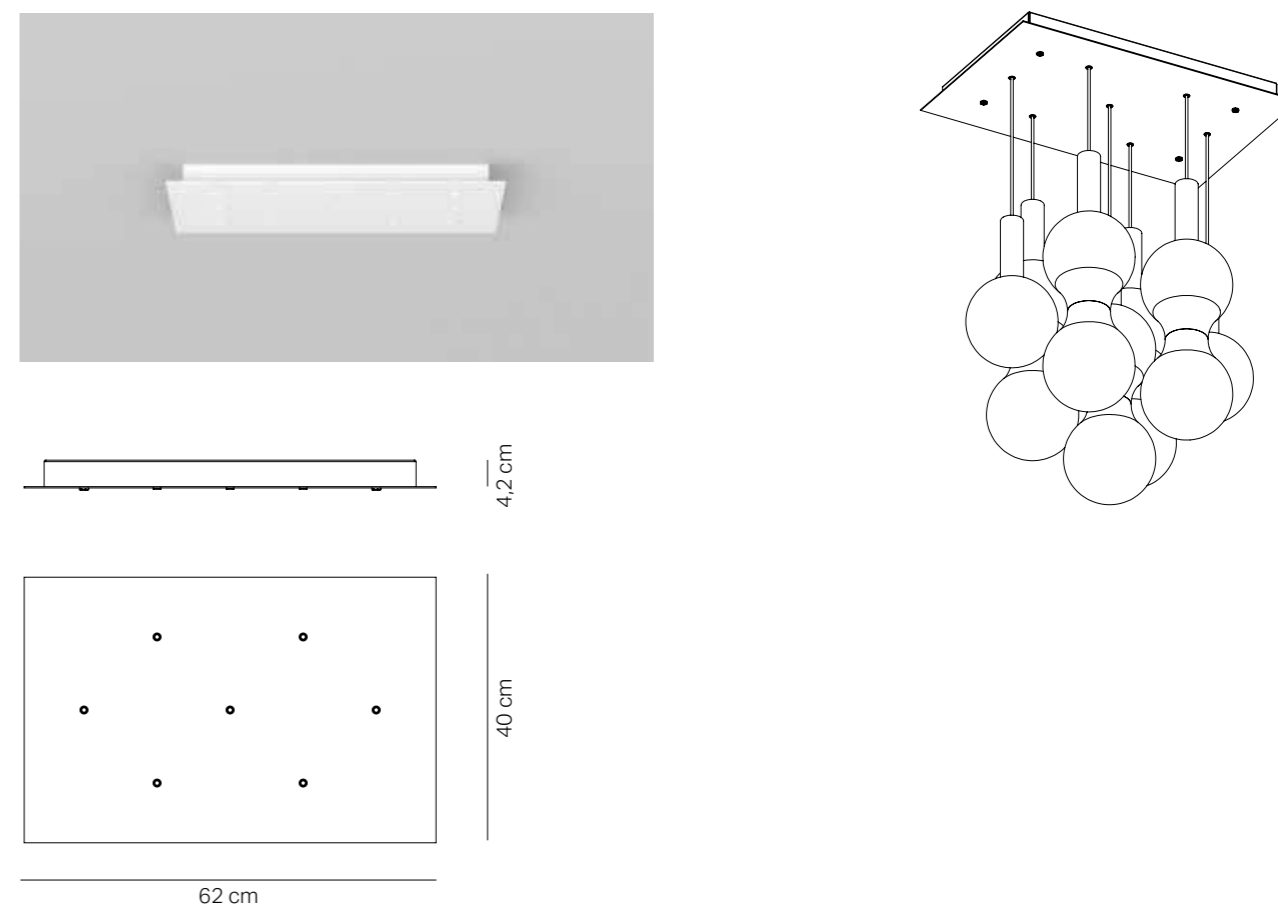


Grigio / Gray

LGR1042

Rosone per sospensioni multiple - rettangolare 7 luci Canopy for multiple pendants - rectangular 7 lights

Compatibile con tutti i modelli, particolarmente adatto per composizioni di Sfera e Sfer'Otto, Tubotto, Baby.
Acciaio verniciato a polveri.
Compatible with all models, specially suitable for Sfera e Sfer'Otto, Tubotto, Baby compositions.
Powder coated sheet.



Finiture Finishes



Bianco / White

LGR2000



Nero / Black

LGR2001



Grigio / Gray

LGR2002

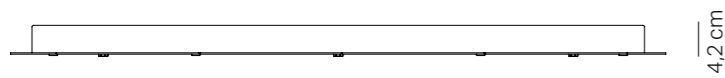
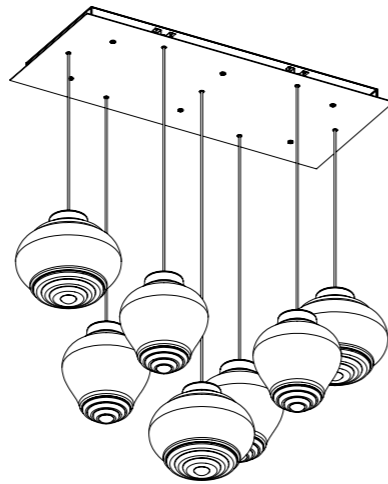

Rosone per sospensioni multiple - rettangolare 7 luci

Canopy for multiple pendants - rectangular 7 lights


Compatibile con tutti i modelli, particolarmente adatto per composizioni di Bilia, Romeo e Giulietta, Bonnie e Clyde, Sferis, Stalactite. I corpi illuminanti devono essere installati ad altezze diverse (non in linea).

Acciaio verniciato a polveri.

Compatible with all models, specially suitable for Bilia, Romeo e Giulietta, Bonnie e Clyde, Sferis, Stalactite compositions. Light fixtures must be installed at different heights (not in line). Powder coated sheet.



4,2 cm



40 cm

92 cm

I corpi illuminanti devono essere installati ad altezze diverse (non in linea).
Light fixtures must be installed at different heights (not in line).

Finiture
Finishes



Bianco / White

LGR2010

Nero / Black

LGR2011

Grigio / Gray

LGR2012

Rosone per sospensioni multiple - rettangolare 11 luci

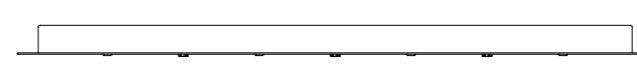
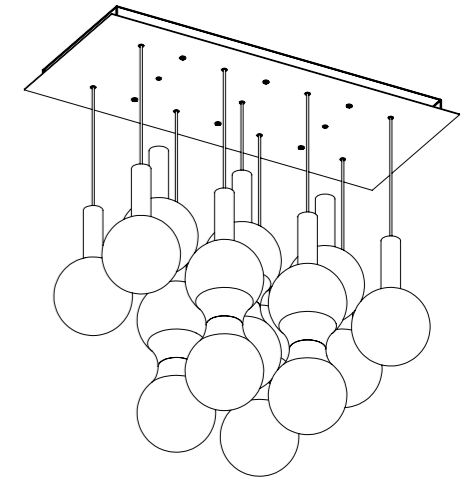
Canopy for multiple pendants - rectangular 11 lights

Compatibile con tutti i modelli, particolarmente adatto per composizioni di Sfera e Sfer'Otto, Tubotto, Baby.

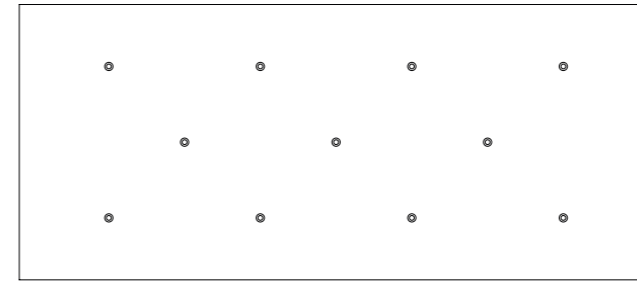
Acciaio verniciato a polveri.

Compatible with all models, specially suitable for Sfera e Sfer'Otto, Tubotto, Baby compositions.

Powder coated sheet.



4,2 cm



40 cm

92 cm

Finiture
Finishes



Bianco / White

LGR2020

Nero / Black

LGR2021

Grigio / Gray

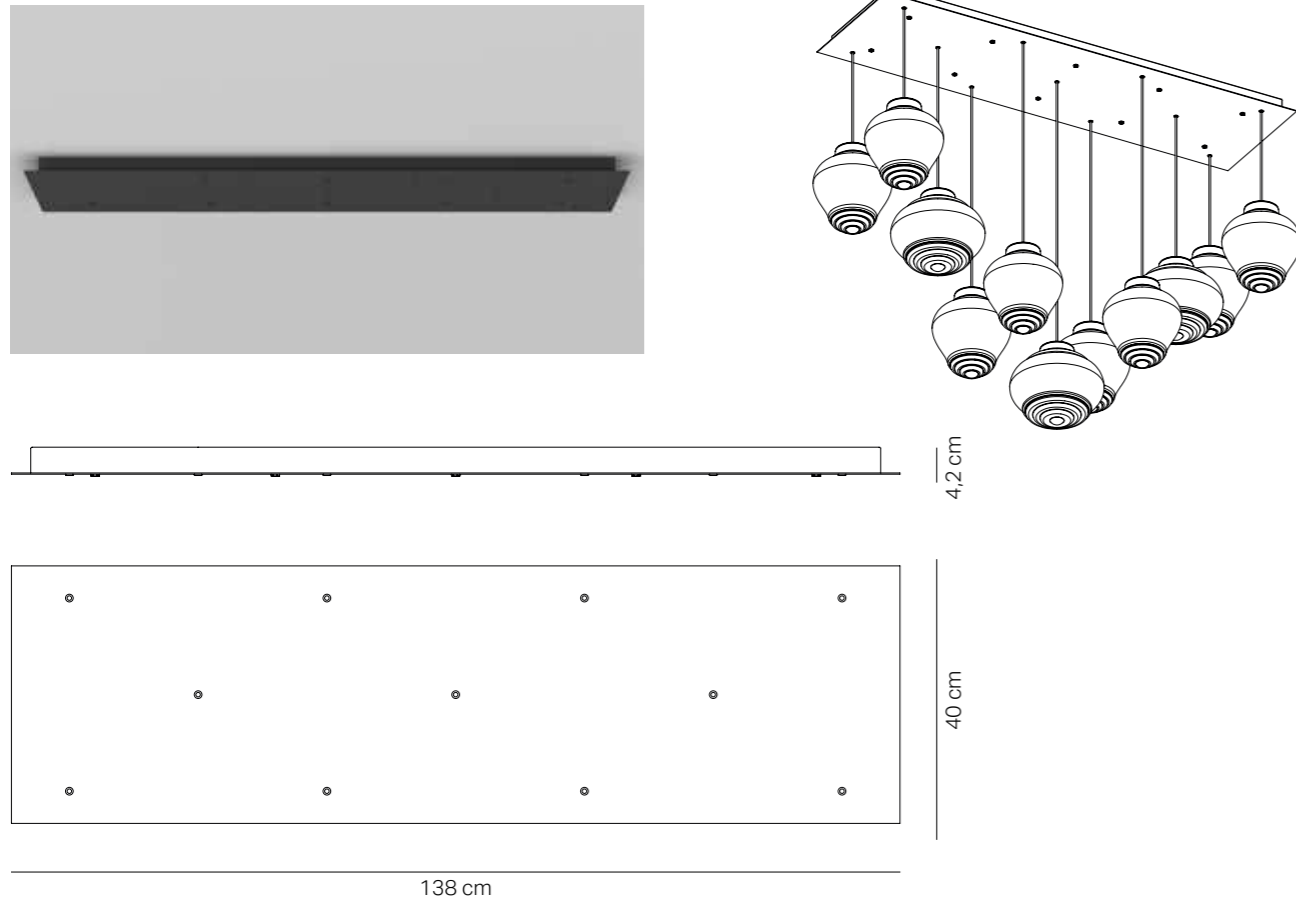
LGR2022

Rosone per sospensioni multiple - rettangolare 11 luci

Canopy for multiple pendants - rectangular 11 lights

Compatibile con tutti i modelli, particolarmente adatto per composizioni di Bilia, Romeo e Giulietta, Bonnie e Clyde, Sferis, Stalactite. Acciaio verniciato a polveri.

Compatible with all models, specially suitable for Bilia, Romeo e Giulietta, Bonnie e Clyde, Sferis, Stalactite compositions. Powder coated sheet.



I corpi illuminanti devono essere installati ad altezze diverse (non in linea).
Light fixtures must be installed at different heights (not in line).

Finiture
Finishes



Bianco / White

LGR2030



Nero / Black

LGR2031



Grigio / Gray

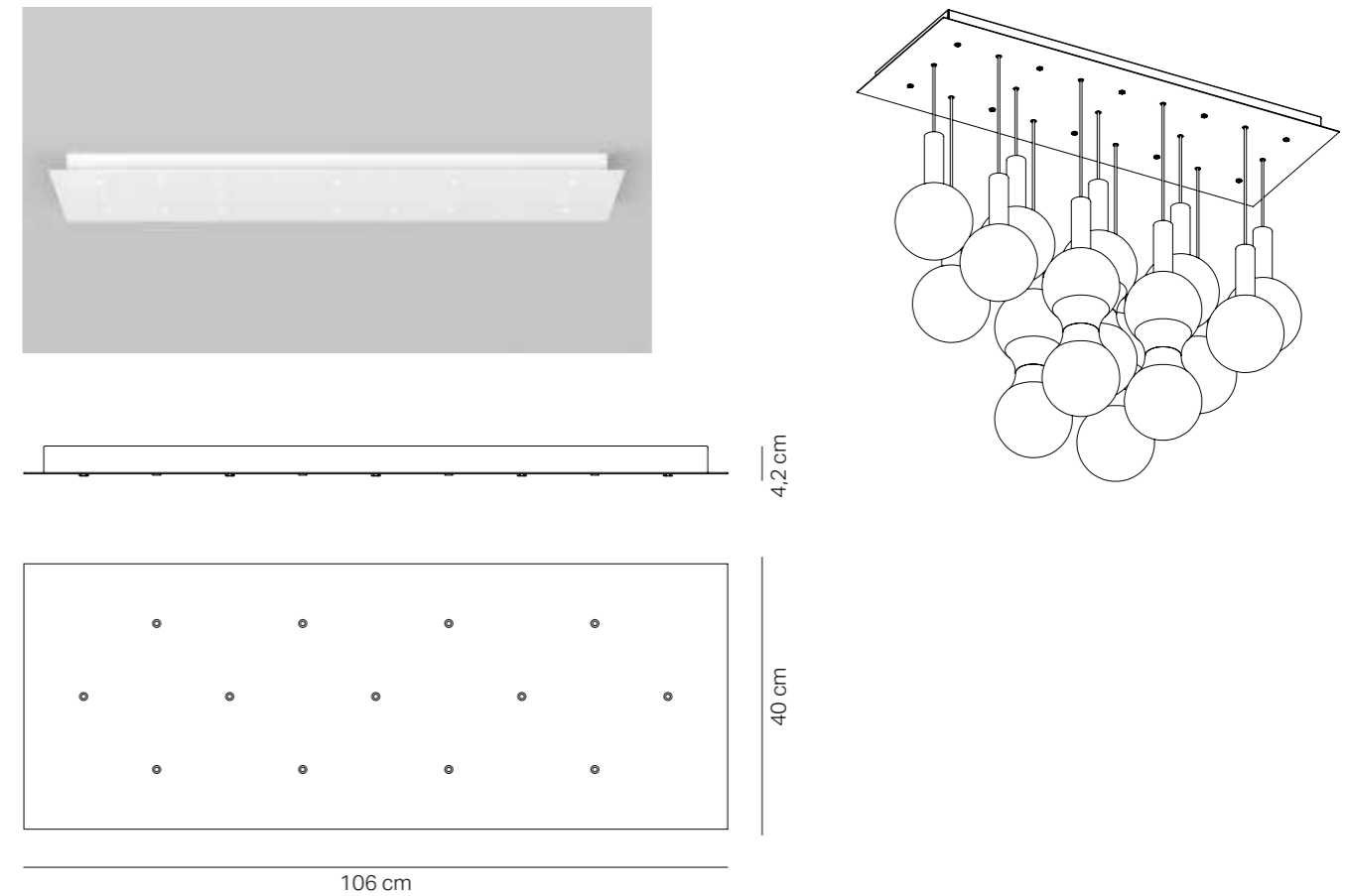
LGR2032

Rosone per sospensioni multiple - rettangolare 13 luci

Canopy for multiple pendants - rectangular 13 lights

Compatibile con tutti i modelli, particolarmente adatto per composizioni di Sfera e Sfer'Otto, Tubotto, Baby.

Compatible with all models, specially suitable for Sfera e Sfer'Otto, Tubotto, Baby compositions. Powder coated sheet.



Finiture
Finishes



Bianco / White

LGR2040



Nero / Black

LGR2041



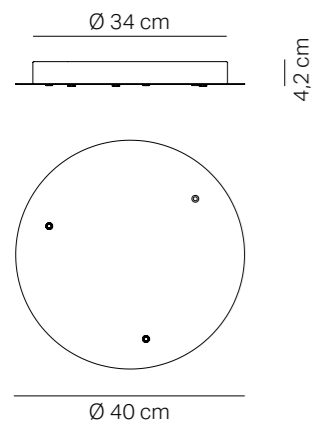
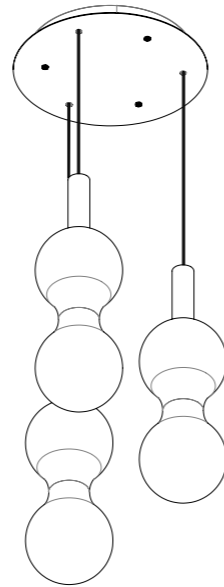
Grigio / Gray

LGR2042

Rosone per sospensioni multiple - tondo 3 luci

Canopy for multiple pendants - round 3 lights

Compatibile con tutti i modelli, particolarmente adatto per composizioni di Sfera e Sfer'Otto, Tubotto, Baby, Romeo e Giulietta, Bonnie e Clyde, Sferis, Stalactite. Acciaio verniciato a polveri.
 Compatible with all models, specially suitable for Sfera e Sfer'Otto, Tubotto, Baby, Romeo e Giulietta, Bonnie e Clyde, Sferis, Stalactite compositions. Powder coated sheet.



Luci disposte sullo stesso livello: Ø max 25 cm
 Lights on the same level: Ø max 25 cm

Finiture Finishes



Bianco / White

LGR3000



Nero / Black

LGR3001



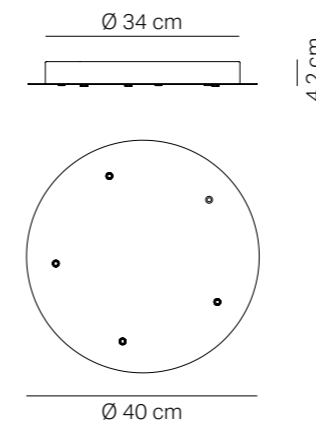
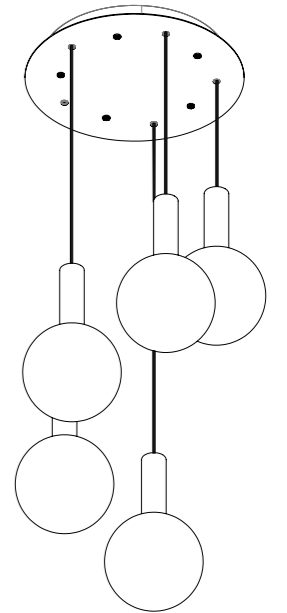
Grigio / Gray

LGR3002

Rosone per sospensioni multiple - tondo 5 luci

Canopy for multiple pendants - round 5 lights

Compatibile con tutti i modelli, particolarmente adatto per composizioni di Sfera e Sfer'Otto, Tubotto, Baby, Romeo e Giulietta, Bonnie e Clyde, Sferis, Stalactite. Acciaio verniciato a polveri.
 Compatible with all models, specially suitable for Sfera e Sfer'Otto, Tubotto, Baby, Romeo e Giulietta, Bonnie e Clyde, Sferis, Stalactite compositions. Powder coated sheet.



Luci disposte sullo stesso livello: Ø max 17 cm
 Lights on the same level: Ø max 17 cm

Finiture Finishes



Bianco / White

LGR3010



Nero / Black

LGR3011



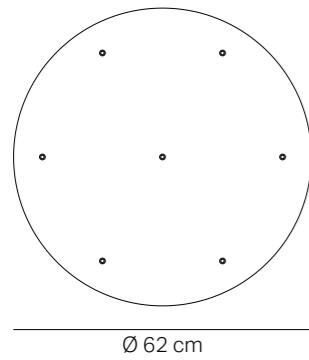
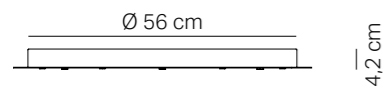
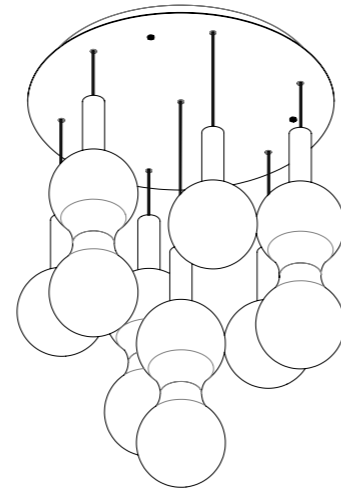
Grigio / Gray

LGR3012

Rosone per sospensioni multiple - tondo 7 luci

Canopy for multiple pendants - round 7 lights

Compatibile con tutti i modelli, particolarmente adatto per composizioni di Sfera e Sfer'Otto, Tubotto, Baby, Romeo e Giulietta, Bonnie e Clyde, Sferis, Stalactite. Acciaio verniciato a polveri.
 Compatible with all models, specially suitable for Sfera e Sfer'Otto, Tubotto, Baby, Romeo e Giulietta, Bonnie e Clyde, Sferis, Stalactite compositions. Powder coated sheet.



Luci disposte sullo stesso livello: Ø max 24 cm
 Lights on the same level: Ø max 24 cm

Finiture
 Finishes



Bianco / White

LGR3020



Nero / Black

LGR3021



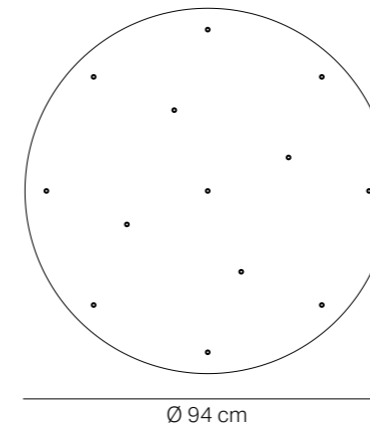
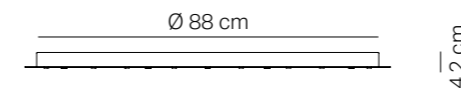
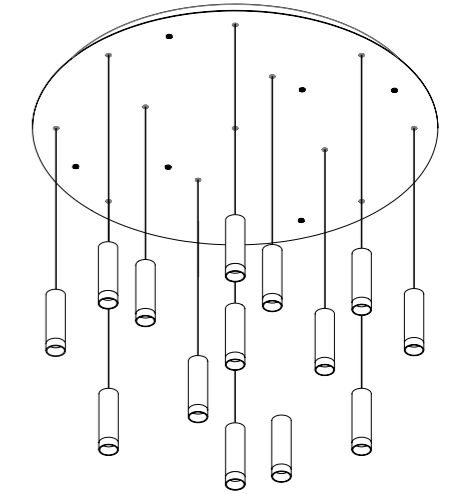

Grigio / Gray

LGR3022

Rosone per sospensioni multiple - tondo 13 luci

Canopy for multiple pendants - round 13 lights

Compatibile con tutti i modelli, particolarmente adatto per composizioni di Sfera e Sfer'Otto, Tubotto, Baby, Romeo e Giulietta, Bonnie e Clyde, Sferis, Stalactite. Acciaio verniciato a polveri.
 Compatible with all models, specially suitable for Sfera e Sfer'Otto, Tubotto, Baby, Romeo e Giulietta, Bonnie e Clyde, Sferis, Stalactite compositions. Powder coated sheet.



Luci disposte sullo stesso livello: Ø max 21 cm
 Lights on the same level: Ø max 21 cm

Finiture
 Finishes



Bianco / White

LGR3030



Nero / Black

LGR3031



Grigio / Gray


LGR3032

Basi di ricarica e caricatori


Contact charging base and chargers



Amelie collection
Base di ricarica a contatto
Contact charging base
LD1090RB



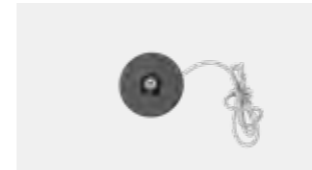
Angelina
Base di ricarica a contatto
Contact charging base
LD1210RB



Carolina
Base di ricarica a contatto
Contact charging base
LD1460RB




Circe
Base di ricarica a contatto
Contact charging base
LD1005RB




Poldina Classic / Flaminia
Base di ricarica a contatto
Contact charging base
LD1230RB




Poldina Reverso
Base di ricarica a contatto
Contact charging base
LD0420RB




Poldina Stopper
Base di ricarica a contatto
Contact charging base
LD0349RB



Push-up
Base di ricarica a contatto
Contact charging base
LD1050RB



Damina
Base di ricarica a contatto
Contact charging base
LD1600RB




Dondolina
Base di ricarica a contatto
Contact charging base
LD1110RB




Ofelia
Base di ricarica a contatto
Contact charging base
LD2870RB



Ofelia micro
Base di ricarica a contatto
Contact charging base
LD1880RB




Royal Family
Base di ricarica a contatto
Contact charging base
LD1160RB



Sister Light collection
Base di ricarica a contatto
Contact charging base
LD1080RB




Sister Light Wi-Fi table lamp
Adattatore per base di ricarica
Charging base adapter
LD1080BS




Soffio
Base di ricarica a contatto
Contact charging base
LD1120RB




Olivia, Olivia mini
Base di ricarica a contatto
Contact charging base
LD2850RB




Home
Base di ricarica a contatto
Contact charging base
LD1258RB




Olivia micro
Base di ricarica a contatto
Contact charging base
LD1840RB




Pina table lamp
Base di ricarica a contatto
Contact charging base
LD2650RB



Super O collection
Disco per ricarica a contatto
Contact charging puck
LD1060RB



Swap collection
Base di ricarica a contatto
Contact charging base
LD3130RB



Trilli
Base di ricarica a contatto
Contact charging base
LD2090RB




Teepee
Cavo di ricarica con entrata
USB-A e uscita USB-C
Charging cable with USB-A input
and USB-C output
CBL04200010000000



Pina L desk
Base di ricarica a contatto
Contact charging base
LD2660RB



Pina XXL
Base di ricarica a contatto
Contact charging base
LD2670RB



Poldina, Poldina mini
Base di ricarica a contatto
Contact charging base
LD1340RB




Poldina L
Base di ricarica a contatto
Contact charging base
LD1390RB




Poldina reverso L solar RF |
Barbell solar RF
Cavo di ricarica con entrata
USB-C e uscita USB-C
Charging cable with USB-C input
and USB-C output
CBL04300030000000




Poldina L desk
Base di ricarica a contatto
Contact charging base
LD1395RB



Poldina lamp with peg, Poldina
suspension lamp, Poldina wall
lamp
Base di ricarica a contatto
Contact charging base
LD0688RB



Poldina micro
Base di ricarica a contatto
Contact charging base
LD0490RB



Poldina XXL
Base di ricarica a contatto
Contact charging base
LD0360RB

Accessori e ricambi

Accessories and spare parts



Poldina
Prolunga stelo aggiuntiva
Additional stem extension

LD0283B3 Bianco / White
LD0283R3 Corten
LD0283N3 Grigio scuro / Dark gray



Poldina Reverso
Contenitore multiuso
Multipurpose container tray

LD0420V1



Poldina Stopper
Tappo per testa in silicone
Silicone head plug

LD0349TP



Poldina Classic / Flaminia
Modulo luce aggiuntivo
Additional lighting module

LD123000



Alimentatore a spina con entrata
USB-C
USB-C port power charger

INPUT: AC 100-240V | 50-60Hz
OUTPUT: 5 V - max 2 A

LD1490UA



Alimentatore a spina con entrata
USB-A
USB-A port power charger

INPUT: AC 100-240V | 50-60Hz
OUTPUT: 5 V - max 1 A

LD0490UA



Alimentatore a spina con entrata
USB-A e cavo di ricarica con entra-
ta micro USB
*Charger with USB-A input and
charging cable with USB-C input*

INPUT: AC 100-240V | 50-60Hz
OUTPUT: 5 V - max 1 A

LD0280UA



Alimentatore a spina con entrata
USB-C e spina intercambiabile
(EU/USA/UK)
*USB-C port power charger and an
interchangeable plug suitable for
EU/USA/UK*

(Poldina reverso L solar RF, Barbell
solar RF)

INPUT: AC 100-240V | 50-60Hz
OUTPUT: 5.0V-3.0A//9.0V-
3.0A//12.0V-3.0A//15.0V-
3.0A//20.0V-3.25A

LD1430UC



Poldina Reverso Solar
*Telecomando a radiofrequenza
per controllo da remoto*
Radio-frequency remote control

LD1430RF



Poldina Reverso Solar / Barbell
Ripiano
Shelf

LD1431D3 Grigio scuro / Dark Gray
LD1431G3 Verde salvia / Sage green
LD1431R3 Corten



Tree of light
Vaschetta contenitore multiuso
Multipurpose container tray

LD1432D3



Tree of light
Lampadina E27
Bulb E27

LMP00007114802700



Alimentatore a spina con
doppia entrata USB-A e spina
intercambiabile
(EU/USA/UK)
*Dual USB-A port power charger
and an interchangeable plug
suitable for EU/USA/UK*

(Sister Light, Pina L Desk, Pina XXL,
Super O, Angelina)

INPUT: AC 100-240V | 50-60Hz
OUTPUT: 5 V - max 2,1 A

LD0300UC



Alimentatore a spina con
connettore 3.5/1.3
(Pencil modulo luce, Pencil base ricarica)
*Charger with a 3.5/1.3 connector
(Pencil lighting module, Pencil
charging base)*

48W
INPUT: AC 100-240V | 50-60Hz
OUTPUT: 19 V - max 2,5 A

LD0800CS



Filo
Lampadina E27
Bulb E27

LD0812800



Super O
Modulo luce aggiuntivo
Additional lighting module

LD1060B3 Bianco / White
LD1060N3 Nero / Black



Super O
Supporto parete con snodo
Wall bracket with joint

LD1061B3 Bianco / White
LD1061N3 Nero / Black



Super O
Supporto testa universale
Universal head support

LD1062B3 Bianco / White
LD1062N3 Nero / Black



Super O
Contrappeso per modulo luce
*Counterweight for additional
light module*

LD1063B3 Bianco / White
LD1063N3 Nero / Black



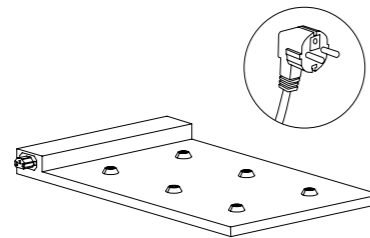
Home Solar
Base zavorrata
Stabilizing base

LD0255R3 Corten
LD0255G3 Grigio scuro / Dark gray

LD1350RP

Base di ricarica a contatto multipla (max 6 posti) / *Multi-contact charging base (max 6 slots)*

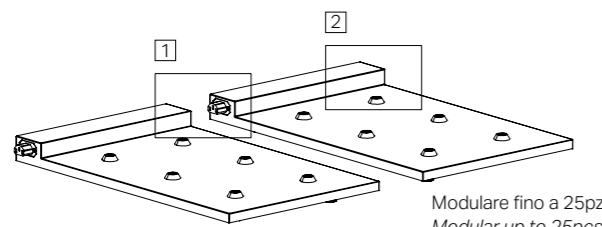
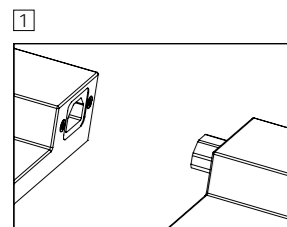
→ Dondolina, Flaminia, Home, Pina, Poldina, Poldina mini, Poldina Classic, Poldina Reverso, Push-up, Royal Family, Soffio, Sister Light, Swap, Swap mini, Trilli



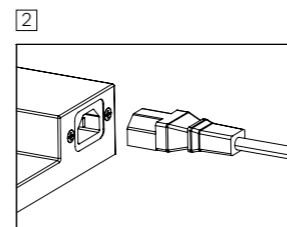
32,7 x 51 x 5,8 cm

35W
INPUT: AC100-240V 50/60Hz
OUTPUT: 5V Max. 7A

Base di ricarica a contatto multipla (max 6 posti) e modulare: più basi possono essere collegate in sequenza per caricare contemporaneamente più lampade. Particolarmente adatto all'uso professionale.
Modular multi-contact (max 6 slots) charging base: it can be connected in sequence to simultaneously charge multiple sets of lamps. Particularly suitable for professional use.

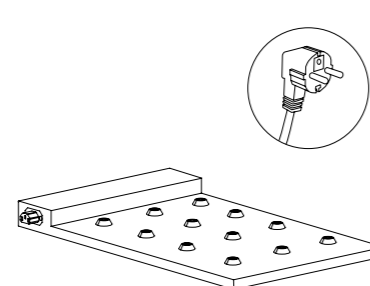


Modulare fino a 25pz
Modular up to 25pcs

**LD1490RP**

Base di ricarica a contatto multipla (max 12 posti) / *Multi-contact charging base (max 12 slots)*

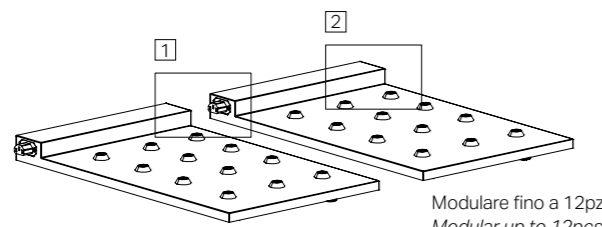
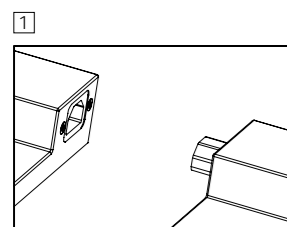
→ Angelina, Carolina, Damina, Poldina micro



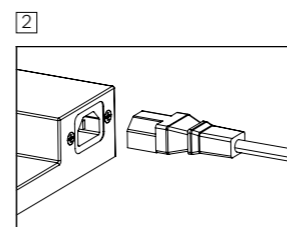
32,7 x 51 x 5,8 cm

70W
INPUT: AC 100-240V 50/60Hz
OUTPUT: 5V Max. 14A

Base di ricarica a contatto multipla (max 12 posti) e modulare: più basi possono essere collegate in sequenza per caricare contemporaneamente più lampade. Particolarmente adatto all'uso professionale.
Modular multi-contact (max 12 slots) charging base: it can be connected in sequence to simultaneously charge multiple sets of lamps. Particularly suitable for professional use.

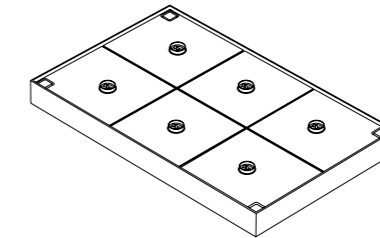


Modulare fino a 12pz
Modular up to 12pcs

**LD0870RP**

Base di ricarica a contatto multipla (max 6 posti) / *Multi-contact charging base (max 6 slots)*

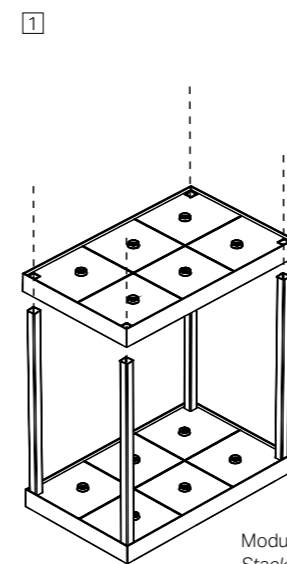
→ Amelie, Circe, Ofelia, Ofelia micro, Olivia, Olivia mini, Olivia micro



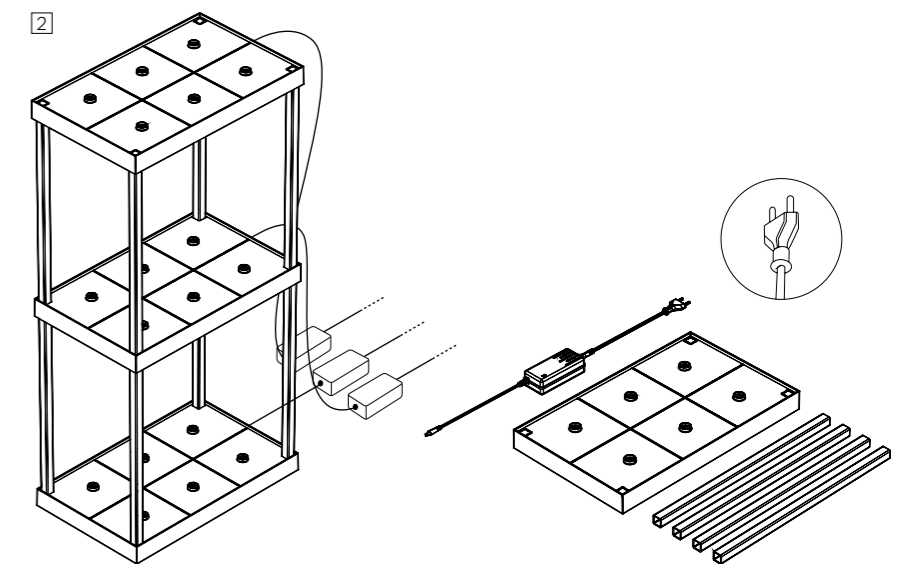
29 x 47 x 4 cm

45W
INPUT: AC 100-240V | 50-60Hz
OUTPUT: 9 V max 5A

Base di ricarica a contatto multipla (max 6 posti) e modulare: più basi possono essere impilate (fino a max 3 livelli) per caricare contemporaneamente più lampade. Particolarmente adatto all'uso professionale.
Modular multi-contact (max 6 slots) charging base: it can be stacked (up to max 3 levels) to simultaneously charge multiple sets of lamps. Particularly suitable for professional use.

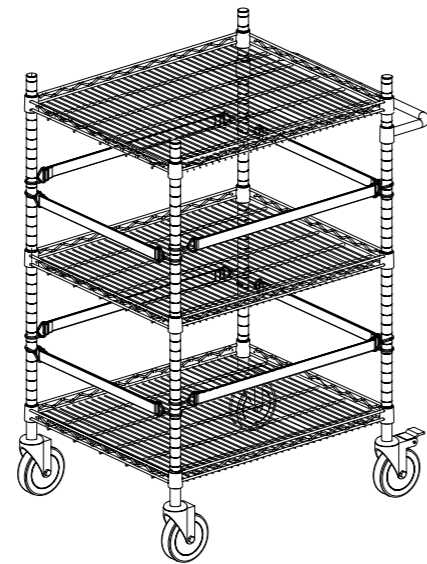


Modulare fino a 3 livelli.
Stackable up to 3 levels.



LD0340TR

Trolley per basi di ricarica multiple (max 6 pezzi)
 Trolley for multiple charging bases (up to 6 pcs)



61,5 x 86,7 x h 110 cm

4 ruote piroettanti (2 con freni)
 4 swiveling wheels (two braked)

Massimo 3 livelli, massimo 2 basi di ricarica multiple per livello
 3 tiers max, max 2 multicharging base per tier

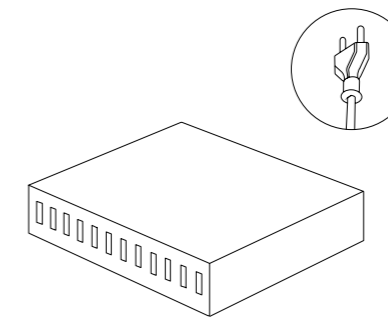
Adatto all'uso esterno
 Suitable for outdoor use

Avvertenze
Remarks

Basi di ricarica a contatto **non incluse**
 Multi charging bases **not included**

LD0340RA-12

Caricatore multiplo 12 prese USB type-A
 12 x USB type-A ports multi charger



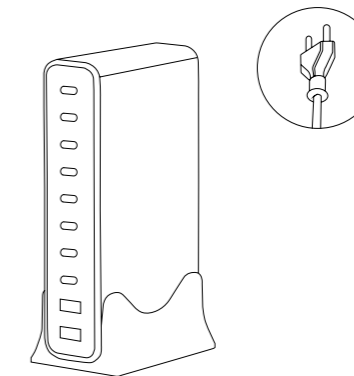
12,7 x 15,2 x 3,3 cm

150W
 INPUT: AC 100-240V | 50-60Hz
 OUTPUT: 5 V - max 2,4A (12 pcs.)

Caricatore multipresa USB (12 x USB-A).
 Permette la carica di max 12 dispositivi
 contemporaneamente. Particolarmente
 adatto all'uso professionale.
 USB multi-socket charger (12 x USB-A). Can
 charge of up to 12 devices simultaneously.
 Particularly suitable for professional use.

LD1350RA

Caricatore multiplo 8 prese USB type-C + 2 prese USB type-A
 8 x USB type-C + 2 x USB type-A ports multi charger



5 x 7,5 x 13,5 cm

800W
 INPUT: AC 100-240V | 50-60Hz
 OUTPUT: 5 - 9 - 12 - 15 - 20 - 28V

Caricatore multipresa USB (8 x USB-C
 + 2 x USB-A). Permette la carica di max
 10 dispositivi contemporaneamente.
 Particolarmente adatto all'uso professionale.
 USB multi-socket charger (8 x USB-C + 2
 x USB-A). Can charge of up to 10 devices
 simultaneously. Particularly suitable for
 professional use.

Batterie ricaricabili

Rechargeable batteries

Le batterie ricaricabili sono soggette a un naturale processo di usura. La loro durata media è di circa 450 cicli di ricarica completa, ma può ridursi in caso di uso non appropriato, come ad esempio: ① l'utilizzo di un alimentatore a spina non idoneo; ② l'inattività prolungata della lampada; ③ la permanenza prolungata sulla base di ricarica sotto tensione; ④ l'esposizione a temperature estreme, sia molto alte che molto basse;

Le lampade ricaricabili Zafferano sono dotate di batterie al litio ricaricabili e sostituibili, appartenenti alle tipologie Li-ion (ioni di litio) o Li-Po (polimeri di litio), selezionate in base alle caratteristiche tecniche di ciascun modello.

Quando la lampada non si ricarica più oppure la sua autonomia risulta notevolmente ridotta, è necessario procedere con la sostituzione della batteria. I ricambi originali Zafferano sono disponibili a catalogo e identificati da un apposito codice.

La garanzia sulle batterie copre esclusivamente eventuali difetti di fabbricazione, che - se presenti - si manifestano già nei primi cicli di utilizzo.

Rechargeable batteries are subject to natural wear. Their average lifespan is around 450 full charge cycles, but this may be reduced in case of improper use, such as: ① using an unsuitable USB charger; ② prolonged inactivity of the lamp; ③ keeping the lamp on the charging base under power for extended periods; ④ exposing the lamp to extreme temperatures, whether very high or very low;

Zafferano rechargeable lamps are equipped with rechargeable and replaceable lithium batteries, either Li-ion (lithium-ion) or Li-Po (lithium-polymer), selected based on the technical specifications of each model.

When the lamp no longer charges, or its battery life is significantly reduced, it is necessary to replace the battery. Original Zafferano replacement parts are available in the catalog and identified by a specific code.

The battery warranty covers manufacturing defects only, which—if present—become evident within the first few charging cycles.



Video tutorial:
sostituzione batterie
Tutorial video:
battery replacement

BAT04703203201200 3,7V | 1300mA/H
Pacco batteria sostitutiva singola (necessari 2 pz. per **Carolina**)
Single replacement battery pack (2 pcs. needed for **Carolina**)



BAT04704004001000 3,7V | 1900mA/H
Pacco batteria sostitutiva singola (necessario 1 pz. per **Poldina micro**)
Single replacement battery pack (1 pc. needed for **Poldina micro**)



BAT04701906701901 3,7V | 2200mA/H
Pacco batteria sostitutiva singola (necessario 1 pz. per **Solar faretto**)
Single replacement battery pack (1 pc. needed for **Solar spotlight**)



BAT04701906701900 3,7V | 2200mA/H
Pacco batteria sostitutiva singola (necessario 1 pz. per **Home Solar, Solar parete, Solar paletto**; necessari 2 pz. per **Angelina, Pina, Push-up, Home**; necessari 3 pz. per **Poldina L desk, Poldina L**)
Single replacement battery pack (1 pc. needed for **Home Solar, Solar sconce, Solar bollard**; 2 pcs. needed for **Angelina, Pina, Push-up, Home**; 3 pcs. needed for **Poldina L desk, Poldina L**)



BAT04701906701902 3,7V | 2600mA/H
Pacco batteria sostitutiva singola (necessari 2 pz. per **Swap, Swap mini, Soffio**)
Single replacement battery pack (2 pcs. needed for **Swap, Swap mini, Soffio**)



BAT04701906701903 3,7V | 2600mA/H
Pacco batteria sostitutiva singola (necessari 2 pz. per **Damina**)
Single replacement battery pack (2 pcs. needed for **Damina**)



BAT04709003005000 3,7V | 3000mA/H
Pacco batteria sostitutiva doppia (necessari 1 pz. per **Olivia micro, Ofelia micro**)
Duble replacement battery pack (1 pc. needed for **Olivia micro, Ofelia micro**)



BAT04703706701900 3,7V | 4400mA/H
Pacco batteria sostitutiva doppia (necessario 1 pz. per **Poldina tavolo, Poldina mini tavolo, Poldina picchetto, Poldina sospensione, Poldina parete, Poldina Reverso, Poldina Stopper, Circe, Amelie, Olivia, Olivia mini, Ofelia**; necessari 3 pz. per **Pina L desk, Pina XXL**)
Double replacement battery pack (1 pc. needed for **Poldina table lamp, Poldina mini table lamp, Poldina lamp with peg, Poldina suspension lamp, Poldina wall lamp, Poldina Reverso, Poldina Stopper, Circe, Amelie, Olivia, Olivia mini, Ofelia**; 3 pcs. needed for **Pina L desk, Pina XXL**)



BAT04703706701904 3,7V | 4400mA/H
Pacco batteria sostitutiva doppia (necessari 2 pz. per **Teepee**)
Duble replacement battery pack (2 pcs. needed for **Teepee**)



BAT04703706701902 3,7V | 4400mA/H
Pacco batteria sostitutiva doppia (necessari 3 pz. per **Poldina XXL terra-tavolo**)
Double replacement battery pack (3 pcs. needed for **Poldina XXL floor-table lamp**)



BAT04703706701901 3,7V | 5000mA/H
Pacco batteria sostitutiva doppia (necessari 2 pz. per **Super O**)
Duble replacement battery pack (2 pcs. needed for **Super O**)



BAT04703706701903 3,7V | 5200mA/H
Pacco batteria sostitutiva doppia (necessario 1 pz. per **Dondolina**)
Duble replacement battery pack (1 pc. needed for **Dondolina**)



BAT04703706701906 3,7V | 5200mA/H
Pacco batteria sostitutiva doppia (necessari 1 pz. per **Flaminia, Poldina Classic**)
Duble replacement battery pack (1 pc. needed for **Flaminia, Poldina Classic**)



BAT04703706701905 18V | 26000mA/H
Pacco batteria sostitutiva doppia (necessario 1 pz. per **Poldina Reverso Solar, Barbell**)
Duble replacement battery pack (1 pc. needed for **Poldina Reverso Solar, Barbell**)



BAT04705506701900 3,7V | 7500mA/H
Pacco batteria sostitutiva tripla (necessario 1 pz. per **Royal Family, Sister Light, Trilli**)
Triple replacement battery pack (1 pc. needed for **Royal Family, Sister Light, Trilli**)



BAT04702719700300 11,1V | 5000mA/H
Pacco batteria sostitutiva per **modulo Pencil piccolo**
Replacement battery pack for **small Pencil module**



BAT04702739200600 11,1V | 10000mA/H
Pacco batteria sostitutiva per **modulo Pencil medio**
Replacement battery pack for **medium Pencil module**



BAT04702758700900 11,1V | 15000mA/H
Pacco batteria sostitutiva per **modulo Pencil grande**
Replacement battery pack for **large Pencil module**



Relamping kit (attacco con magneti)

Relamping kit (magnetic fixing)



LED 3000K | CRI>80 | 220-240V | IP20 **A++** **CE**
LED 2700-4000K su richiesta/on request

CODE	DIMENSION	DIMENSION 1*	DIMENSION 2*	WATT	TOTAL W	LM LED	BEAM ANGLE
LDSK16	14,1 x 4,4 x 4,3 cm	Ø 15,5 x 5 cm	15,5 x 6 x 5 cm	8,7 W	9,7 W	1463 lm	120°



LED CCT 2200-2700-3000-4000K | CRI≥90 | 220-240V | IP20 **A++** **CE**

CODE	DIMENSION	DIMENSION 1*	DIMENSION 2*	WATT	TOTAL W	LM LED	DIMMER	BEAM ANGLE
LDSK30	Ø 17 x 4,4 h cm	Ø 18 x 4,5 cm	18 x 18 x 4,5 cm	10.0W	11.5 W	1144-1300-1373-1440 lm	TRIAC	127°
LDSK31	Ø 22 x 4,4 h cm	Ø 23 x 5 cm	23 x 23 x 5 cm	13.5W	16.0 W	1635-1858-1953-2048 lm	TRIAC	122°
LDSK32	Ø 29 x 4,4 h cm	Ø 30 x 5 cm	30 x 30 x 5 cm	23.5W	28.0 W	2118-2407-2528-2670 lm	TRIAC	116°
LDSK33	Ø 17 x 4,4 h cm	Ø 18 x 4,5 cm	18 x 18 x 4,5 cm	10.0W	11.5 W	1144-1300-1373-1440 lm	SENSOR	127°
LDSK34	Ø 22 x 4,4 h cm	Ø 23 x 5 cm	23 x 23 x 5 cm	13.5W	16.0 W	1635-1858-1953-2048 lm	SENSOR	122°
LDSK35	Ø 29 x 4,4 h cm	Ø 30 x 5 cm	30 x 30 x 5 cm	23.5W	28.0 W	2118-2407-2528-2670 lm	SENSOR	116°
LDSK36	Ø 17 x 4,4 h cm	Ø 18 x 4,5 cm	18 x 18 x 4,5 cm	10.0W	11.5 W	1144-1300-1373-1440 lm	DALI2 - PUSH	127°
LDSK37	Ø 22 x 4,4 h cm	Ø 23 x 5 cm	23 x 23 x 5 cm	13.5W	16.0 W	1635-1858-1953-2048 lm	DALI2 - PUSH	122°
LDSK38	Ø 29 x 4,4 h cm	Ø 30 x 5 cm	30 x 30 x 5 cm	23.5W	27.0 W	2413-2743-2881-3043 lm	DALI2 - PUSH	116°

* **DIMENSION 1** Superficie circolare minima per alloggiamento kit / Min housing for kit on a circular surface.

* **DIMENSION 2** Superficie rettangolare minima per alloggiamento kit / Min housing for kit on a rectangular surface.



LED EMERGENCY CCT 2200-2700-3000-4000K | CRI≥90 | 220-240V | IP20 **A++** **CE**

Versione con dispositivo di emergenza integrato, con autonomia di 3 ore.
Version with integrated emergency device, with autonomy of 3 hours.

CODE	DIMENSION	DIMENSION 1*	DIMENSION 2*	WATT	TOTAL W	LM LED	BEAM ANGLE
LDSK39	22 x 26 x 4,4 h cm	Ø 32 x 6 cm	27 x 23 x 6 cm	13.5W	5.0-16.0 W	1635-1858-1953-2048 lm	122°
LDSK40	29 x 29 x 4,4 h cm	Ø 32 x 6 cm	32 x 30 x 6 cm	23.5W	5.0-28.0 W	2824-3209-3371-2561 lm	122°



G9 DIMMER TRIAC | CRI>80 | 220-240V | IP20 **A++** **CE**

CODE	DIMENSION	WATT	LM LED	COLOR TEMPERATURE	BEAM ANGLE
LD0180900	Ø 1,7 x h 6,2 cm	4,5 W	500 lm	3000K	360°
LD0180901	Ø 1,7 x h 6,2 cm	4,5 W	480 lm	2700K	360°

* **DIMENSION 1** Superficie circolare minima per alloggiamento kit / Min housing for kit on a circular surface.

* **DIMENSION 2** Superficie rettangolare minima per alloggiamento kit / Min housing for kit on a rectangular surface.



CE
Dichiara che il prodotto soddisfa gli standard dell'UE per la salute, la sicurezza e la protezione ambientale.
Declares that the product meets EU standards for health, safety, and environmental protection.



CLASS II
Apparecchio dotato di doppio isolamento e/o isolamento rinforzato in ogni parte e senza dispositivo di messa a terra.
Light fitting equipped with double isolation and/or isolation reinforced in every part and without earthing device.



CLASS III
Apparecchio basato su un'alimentazione a bassissima tensione di sicurezza, in cui non si producono tensioni superiori alla stessa.
Light fitting based on a very low safety voltage power supply, in which no tensions higher than the same are produced.



EAC
È una attestazione di conformità che conferma con il marchio apposto sui prodotti che questi sono conformi ai Regolamenti Tecnici dell'Unione Doganale euroasiatica (TR-TC).
The EAC Declaration is a document confirming that the product has passed all set procedures of assessment its conformity to the Customs Union requirements.



DIMMABLE
Indica che è possibile regolare l'intensità luminosa della lampada.
Indicates that the light intensity of the lamp can be adjusted.



LED EMERGENCY
Versione con dispositivo di emergenza integrato, con autonomia di 3 ore.
Version with integrated emergency device, with autonomy of 3 hours.



DALI
Il protocollo DALI (Digital Addressable Lighting Interface) è un sistema di controllo dell'illuminazione digitale che consente di gestire e regolare singole lampade o gruppi di lampade in modo intelligente. Grazie a una rete di comunicazione bidirezionale, DALI permette il dimming (regolazione dell'intensità luminosa), il monitoraggio del consumo energetico e la personalizzazione delle impostazioni di illuminazione in tempo reale. È particolarmente utile in ambienti commerciali, uffici e spazi pubblici, garantendo efficienza energetica e comfort visivo ottimale.
The DALI (Digital Addressable Lighting Interface) protocol is a digital lighting control system that allows individual lamps or groups of lamps to be managed and adjusted intelligently. Thanks to a two-way communication network, DALI allows dimming (adjustment of light intensity), energy consumption monitoring, and customization of lighting settings in real time. It is particularly useful in commercial environments, offices, and public spaces, ensuring energy efficiency and optimal visual comfort.



IP PROTECTION DEGREE
IP20: apparecchio protetto dalla penetrazione di corpi solidi di dimensioni maggiori a 12 mm e non protetto dai liquidi.
IP54: apparecchio protetto da polveri e da spruzzi d'acqua.
IP65: apparecchio fortemente protetto da polveri e da getti d'acqua.
IP20: protected from the penetration of solid objects greater than 12 mm and non protected from liquids.
IP54: protected from dust and splashing water.
IP65: highly protected from dust and water jets.

Headquarters

Zafferano SRL

Viale dell'Industria, 26
31055 Quinto di Treviso (Italy)
T +39 0422 470 507

Italy:

vendite@zafferanoitalia.com

World:

lighting@zafferanoitalia.com

zafferanoitalia.com

Subsidiaries

Zafferano America LLC

301 Penhorn Avenue Suite 5
Secaucus, NJ 07094 (USA)
T +1 888 744 5277

info@zafferanoamerica.com

zafferanoamerica.com

Zafferano Design Brasil

Rua Butanta 500, Cjt 62,
São Paulo, SP, 05424-000 (Brazil)
T +55-11-964048444

info@zaffdesign.com.br

zaffdesign.com.br

Zafferano Asia Limited

Business License Nr / Unified Serial
Code: 91310000MAE8KY802R

Lighting:

export2@zafferanoitalia.com

Tableware:

commerciale@zafferanoitalia.com

Stores

Zafferano Store Milano

Via Fatebenefratelli, 23
Milan (Italy)

Zafferano Store Treviso

Viale dell'Industria, 26
Quinto di Treviso (Italy)

Zafferano Store New York

121 Varick Street
New York, NY 10013 (USA)

Zafferano Store São Paulo

Shopping Cidade Jardim
Av. Magalhães de Castro 12000
São Paulo, SP, 05676-120
(Brazil)

© Copyright Zafferano SRL

Art direction, Graphic design
Zafferano Design

©2025 Peanuts Worldwide LLC
www.peanuts.com

Photography and renders

Alberto Sinigaglia
Boccaccio 432
Bruger
Carlo Altremi
Digital Snack
Quasar
InTheMiddleStudio
Reality Studio
RendArt
Studio Pointer
Zaff Design

Location

Lago Design
Villa del Conte, Padua, Italy
Ristorante Porta San Tomaso,
Treviso, Italy
Atelièr Home, Treviso Italy

Printing

Grafiche Antiga
November 2025

CATLIG25-11

L'azienda si riserva di apportare
modifiche e/o migliorie di
carattere tecnico ed estetico
ai propri modelli e prodotti in
qualsiasi momento e senza
preavviso.

*The company reserves the
right to make modifications
and improvements of a
technical or aesthetic nature
to the products at any time
without notice.*

Il prodotto è coperto da
garanzia per vizi e difetti, nei
termini previsti dall'Art. 9 delle
Condizioni Generali di Vendita.
*The product is covered by
warranty for defects and faults,
under the terms provided
in Art. 9 of the General
Conditions of Sale.*



