

MARINER

SHELLSTONE



SHELL STONE



ETERNA

Shellstone è la prima collezione in gres porcellanato che si ispira ad una pietra sedimentaria che è stata scoperta tra la Florida e l'America centrale. La texture grafica e materica di Shellstone è ricca di dettagli realistici, come la pietra di ispirazione che racchiude nelle sue stratificazioni milioni di fossili e conchiglie donandole uno stile raffinato e ricercato grazie ai tratti semplici e naturali.

Shellstone is the first porcelain tile collection, inspired to a sedimentary stone, which has been discovered between Florida and central America. Shellstone's graphic and material texture is enriched with realistic details, such as the inspiration stone, which encloses, in his stratifications, millions of fossils and shells, bestowing an elegant and sophisticated style, thanks to its simple and natural traits.



SHELLAMBER 60x120
SHELLGREY MOSAICO 5x5



SHELLAMBER 60x60



SHELLGREY 60x60 / 30x60
SHELLGREY MOSAICO 5x5

“L'architettura è un sogno, la geometria il suo racconto, il manufatto la realizzazione del sogno, l'architetto colui che racconta i sogni.”

Carlo Farroni



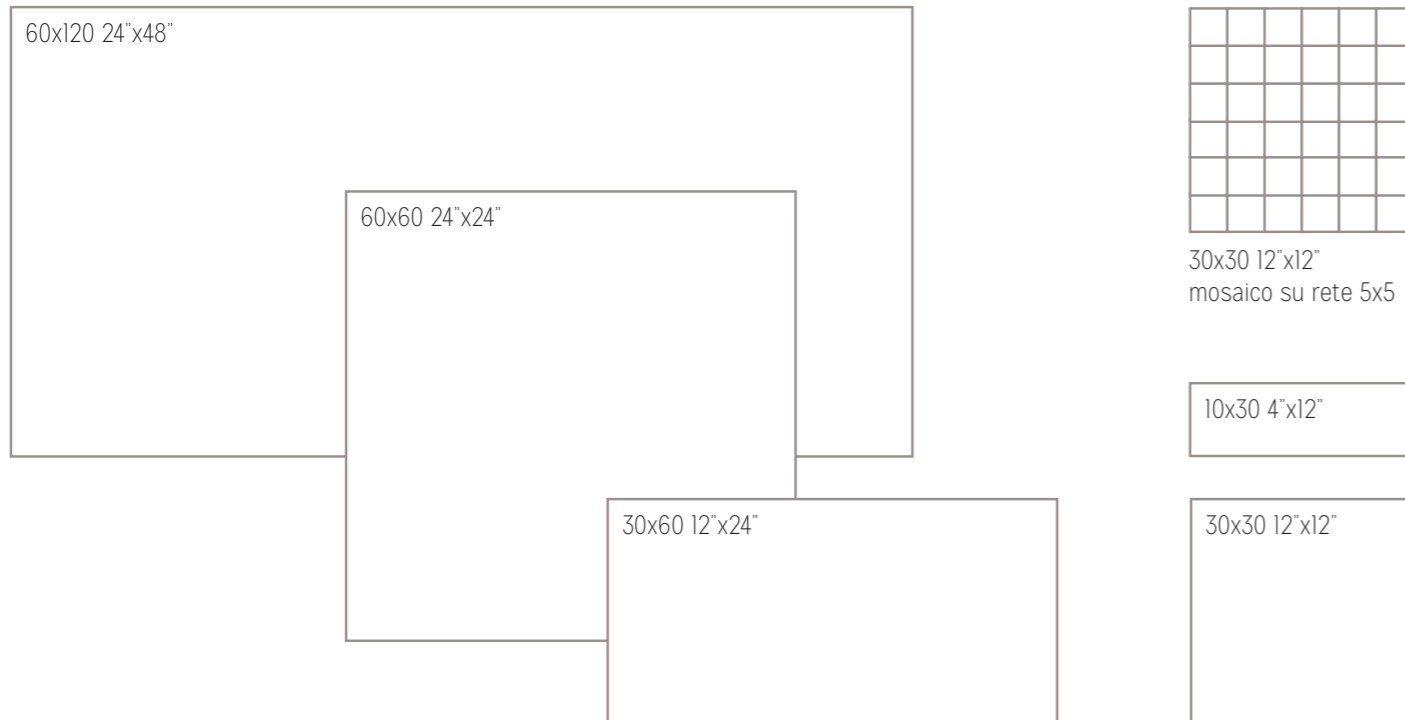




SHELLWHITE 60x120 / 60x60

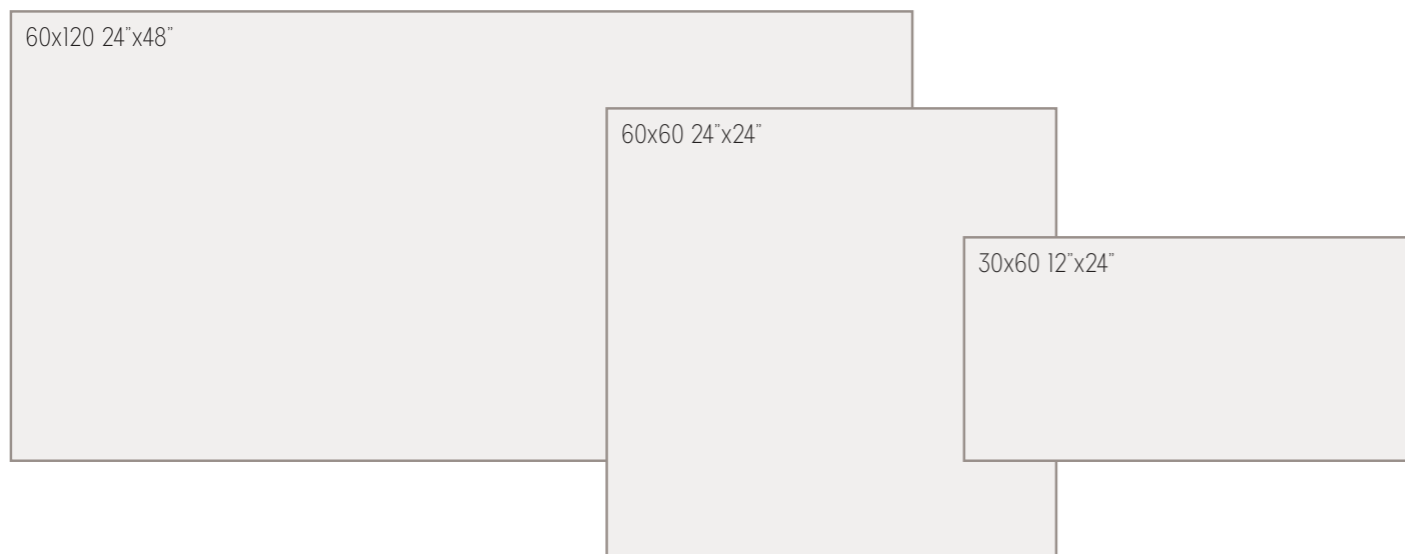
FORMATI

INK-JET
DIGITAL TECHNOLOGY
V3



IN

OUT NO DARK



SHELLWHITE

SHELLGREY

SHELLDARK

SHELLAMBER

60x120 24"x48" RETTIFICATO I RECTIFIED R10 - SPESSORE 9,5 mm THICKNESS 0.39"

60x60 24"x24" 30x60 12"x24" 30x30 12"x12" 10x30 4"x12" RETTIFICATO I RECTIFIED R10- SPESSORE 9 mm THICKNESS 0.36"

60x120 24"x48" RETTIFICATO I RECTIFIED R11 - SPESSORE 9,5 mm THICKNESS 0.39"

60x60 24"x24" 30x60 12"x24" RETTIFICATO I RECTIFIED R11 - SPESSORE 9 mm THICKNESS 0.36"

SHELLSTONE

60x120 24"x48"

R10

- 8000899** ShellWhite Rettificato **149**
- 8000897** ShellGrey Rettificato **149**
- 8000894** ShellAmber Rettificato **149**
- 8000896** ShellDark Rettificato **149**

60x120 24"x48"

R11

8

- 8000900** ShellWhite Rett. **149**
- 8000898** ShellGrey Rett. **149**
- 8000895** ShellAmber Rett. **149**

60x60 24"x24"

R10

- 8000904** ShellWhite Rettificato **130**
- 8000903** ShellGrey Rettificato **130**
- 8000901** ShellAmber Rettificato **130**
- 8000902** ShellDark Rettificato **130**

60x60 24"x24"

R11

16

- 8001420** ShellWhite Rett. **130**
- 8001419** ShellGrey Rett. **130**
- 8001418** ShellAmber Rett. **130**

30x60 12"x24"

R10

- 8000892** ShellWhite Rettificato **130**
- 8000890** ShellGrey Rettificato **130**
- 8000887** ShellAmber Rettificato **130**
- 8000889** ShellDark Rettificato **130**

30x60 12"x24"

R11

- 8000893** ShellWhite Rett. **130**
- 8000891** ShellGrey Rett. **130**
- 8000888** ShellAmber Rett. **130**

30x30 12"x12"


R10

- 8000886** ShellWhite Rettificato **147**
- 8000885** ShellGrey Rettificato **147**
- 8000883** ShellAmber Rettificato **147**
- 8000884** ShellDark Rettificato **147**

10x30 4"x12"

R10

- 8000878** ShellWhite Rettificato **169**
- 8000877** ShellGrey Rettificato **169**
- 8000875** ShellAmber Rettificato **169**
- 8000876** ShellDark Rettificato **169**



MOSAICI

30x30 12"x12"

R10

- Mosaico 5x5 su rete **35**




BATTISCOPIA

6x60 2.4"x24"

R10

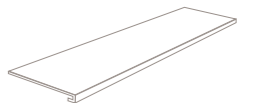
- Battiscopa Digitale **30**



GRADINI E ANGOLARI

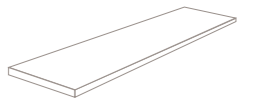
33x120x3 13.20"x48"x1.2"

- Gradino Lineare Costa Retta **189**



33x120x3 13.20"x48"x1.2"

- Angolare Costa Retta DX/SX **204**
- Angolare Costa Retta DX **190**
- Angolare Costa Retta SX **190**

















	pcs/box	m ² /box	kg/box	box/pallet	m ² /pallet	kg/pallet	fascia prezzo price range
60x120 24"x48" Rettificato Rectified R10 / R11	2	1,44	29,6	36	51,84	1080	149
60x60 24"x24" Rettificato Rectified R10 / R11	3	1,08	21,3	40	43,2	852	130
30x60 12"x24" Rettificato Rectified R10 / R11	6	1,08	21	48	51,84	1008	130
30x30 12"x12" Rettificato Rectified R10	12	1,08	21	48	51,84	1008	147
10x30 4"x12" Rettificato Rectified R10	32	0,96	19,3	36	34,56	694,8	169
30x30 12"x12" Mosaico su Rete 5x5	11						35 *
6x60 2.4"x24" Battiscopa Digitale	15						30
33x120x3 13.20"x48"x1.2" Gradino Lineare Costa Retta	2						189
33x120x3 13.20"x48"x1.2" Angolare Costa Retta Dx/Sx	2						204
33x120x3 13.20"x48"x1.2" Angolare Costa Retta Dx	2						190
33x120x3 13.20"x48"x1.2" Angolare Costa Retta Sx	2						190

* vendita tassativa a scatole complete | sale in full boxes only | vente à boîtes complete

CARATTERISTICHE TECNICHE

NORMA DI RIFERIMENTO / SPECIFICATION REFERENCE **ISO 13006/EN 14411 APPENDICE G Bla GL**

Caratteristica tecnica Technical feature	Norma Norm	SHELLSTONE	
		Rettificato / Rectified R10	Rettificato / Rectified R11
LUNGHEZZA E LARGHEZZA / LENGTH AND WIDTH	UNI EN ISO 10545-2	CONFORME / IN ACCORDANCE	
SPESSORE / THICKNESS		CONFORME / IN ACCORDANCE	
RETTILINEITÀ SPIGOLI / STRAIGHTNESS OF SIDES		CONFORME / IN ACCORDANCE	
ORTOGONALITÀ / RECTANGULARITY		CONFORME / IN ACCORDANCE	
PLANARITÀ / SURFACE FLATNESS		CONFORME / IN ACCORDANCE	
ASPETTO / ASPECT		CONFORME / IN ACCORDANCE	
 ASSORBIMENTO D'ACQUA WATER ABSORPTION	UNI EN ISO 10545-3	≤ 0.5%	
 RESISTENZA A FLESSIONE / FLEXURAL STRENGTH	UNI EN ISO 10545-4	≥ 35 N/mm ²	
MODULO DI ROTTURA / BREAKING STRENGTH		≥ 1300 N	
 DETERMINAZIONE DELLA RESISTENZA ALL'URTO DETERMINATION OF IMPACT RESISTANCE	UNI EN ISO 10545-5	0.90	
 RESISTENZA ALL'ABRASIONE (METODO PEI) ABRASION RESISTANCE (PEI-METHOD)	UNI EN ISO 10545-7	PEI 3 + 5	
 COEFFICIENTE DI DILATAZIONE TERMICA LINEARE THERMAL EXPANSION COEFFICIENT	UNI EN ISO 10545-8	(5,7+5,9) X 10 ⁻⁶ /°C	
 RESISTENZA AGLI SBALZI TERMICI THERMAL SHOCK RESISTANCE	UNI EN ISO 10545-9	RESISTENTE RESISTANT	
 DETERMINAZIONE DELLA DILATAZIONE DOVUTA ALL'UMIDITÀ DETERMINATION OF MOISTURE EXPANSION	UNI EN ISO 10545-10	0.0 mm/m	
 DETERMINAZIONE DELLA RESISTENZA AL CAVILLO DETERMINATION OF CRAZING RESISTANCE	UNI EN ISO 10545-11	RESISTENTE RESISTANT	
 RESISTENZA AL GELO FROST RESISTANCE	UNI EN ISO 10545-12	INGELIVO FROST-RESISTANT	
 RESISTENZA AGLI AGENTI CHIMICI RESISTANCE TO CHEMICALS	UNI EN ISO 10545-13	MIN. CLASS B LB HB	
 RESISTENZA ALLE MACCHIE STAIN RESISTANCE	UNI EN ISO 10545-14	MINIMO CLASSE 3 MINIMUM CLASS 3	
 RESISTENZA ALLO SCIVOLAMENTO SLIP RESISTANCE	DIN EN 16165 annex A (NA.1) barefoot ramp test	R10	R11
	DIN EN 16165 annex B (NA.2) SHOD ramp test	A+B	A+B+C
	C.o.F B.C.R./D.M. 236 14/6/89	>0,40	>0,40
	DIGITAL TRIBOMETER D.C.o.F	>0,42	>0,42
 REAZIONE AL FUOCO REACTION TO FIRE	96/603/CE	A1 _{FL} /A1	
 GRADO DI VARIAZIONE CROMATICA AESTHETIC CLASSES	ANSI A137.1	V3	

SHELLSTONE SHELLGREY 60x120 cm / 24"x48"

V3 





MARINER

AZIENDA CON SISTEMA DI GESTIONE
QUALITÀ CERTIFICATO
UNI EN ISO 9001:2015